

## ZSI 2.5/LD 60AC

Weidmüller Interface GmbH &amp; Co. KG


Klingenbergstraße 26

D-32758 Detmold

Germany

www.weidmueller.com

## Produktillustration



Säkringsplintar och komponentplintblock gör det möjligt att integrera skydds- och funktionselement direkt i plintraden. Säkringsplintar har inbyggda säkringshållare för att på ett tillförlitligt sätt skydda elektriska kretsar mot överlast – perfekt för kontroll- och fördelarlistsystem. Komponentplintblock gör det möjligt att inkorporera elektroniska komponenter som dioder, motstånd, eller lysdioder direkt i ledningsdragningen. Detta möjliggör ett platssparande och tydligt arrangemang för implementering av kopplingsfunktioner och signalseparation. Båda typer av plintar garanterar högre säkerhet, enkelt underhåll och en kompakt, funktionsinriktad installation.

## Allmänna beställningsdata

|            |   |
|------------|---|
| Utförande  | Z-Serie, Säkringsradplint, Märkarea: 2.5 mm <sup>2</sup> , Fjäderanslutning, mörkbeige, Direktmontage |
| Art.nr.    | <a href="#">1616430000</a>  |
| Typ        | ZSI 2.5/LD 60AC   |
| GTIN (EAN) | 4008190196820   |
| Förp.      | 50 items  |

## ZSI 2.5/LD 60AC

Weidmüller Interface GmbH &amp; Co. KG

Klingenbergstraße 26

D-32758 Detmold

Germany

www.weidmueller.com

## Tekniska data

## Godkännanden

Godkännanden



|                       |                              |
|-----------------------|------------------------------|
| ROHS                  | Uppfyllelse                  |
| UL File Number Search | <a href="#">UL-webbplats</a> |
| Certifikat nr. (UR)   | E60693                       |

## Mått och vikter

|                             |             |                |            |
|-----------------------------|-------------|----------------|------------|
| Djup                        | 73 mm       | Byggdjup (tum) | 2.874 inch |
| Byggdjup inkl. montageskena | 74 mm       | Höjd           | 79.5 mm    |
| Bygghöjd (tum)              | 3.1299 inch | Bredd          | 7.9 mm     |
| Byggbredd (tum)             | 0.311 inch  | Nettovikt      | 19.63 g    |

## Temperaturer

|                                 |                |                                 |               |
|---------------------------------|----------------|---------------------------------|---------------|
| Lagertemperatur                 | -25 °C...55 °C | Omgivningstemperatur            | -5 °C...40 °C |
| Varaktig driftstemperatur, min. | -50 °C         | Varaktig driftstemperatur, max. | 120 °C        |

## Miljööverensstämmelse för produkt

|                                     |                                |
|-------------------------------------|--------------------------------|
| RoHS-kompatibilitetsstatus          | Kompatibel med undantag        |
| RoHS-undantag (om tillämpligt/känt) | 7cl                            |
| REACH SVHC                          | Nej mSvHC över 0,1 viktprocent |

## Allmänt

|                          |        |                     |               |
|--------------------------|--------|---------------------|---------------|
| Ledardiameter, AWG, max  | AWG 12 | Monteringsanvisning | Direktmontage |
| Ledardiameter, AWG, min. | AWG 26 | Normer              | IEC 60947-7-3 |
| Montageskena obestyckad  | TS 35  |                     |               |

## Klämbara ledare (Märkanslutning)

|  |                      |   |                      |
|--|----------------------|---|----------------------|
| Tolkdorn enligt 60 947-1                             | A3                   | Ledardiameter, AWG, max                             | AWG 12               |
| Anslutningsriktning                                  | lutande              | Avisoleringslängd                                   | 10 mm                |
| Anslutningstyp 2                                     | Fjäderanslutning     | Anslutningstyp                                      | Fjäderanslutning     |
| Antal anslutningar                                   | 2                    | Anslutningsområde, max.                             | 4 mm <sup>2</sup>    |
| Anslutningsområde, min.                              | 0.13 mm <sup>2</sup> | Klingmått   | 6 x 3,5 mm           |
| Ledardiameter, AWG, min.                             | AWG 26               | Ledararea, fintrådig med ändhylsa DIN 46228/4, max. | 2.5 mm <sup>2</sup>  |
| Ledararea, fintrådig med ändhylsor DIN 46228/4, min. | 0.13 mm <sup>2</sup> | Ledararea, fintrådig med ändhylsa DIN 46228/1, max. | 2.5 mm <sup>2</sup>  |
| Ledararea, fintrådig med ändhylsa DIN 46228/1, min.  | 0.13 mm <sup>2</sup> | Ledardiameter, fintrådig, max.                      | 4 mm <sup>2</sup>    |
| Ledararea, fintrådig, min.                           | 0.13 mm <sup>2</sup> | Anslutningsarea, flertrådig, max.                   | 4 mm <sup>2</sup>    |
| Anslutningsarea, flertrådig, min.                    | 0.13 mm <sup>2</sup> | Ledararea, entrådlig, max.                          | 4 mm <sup>2</sup>    |
| Ledararea, entrådlig, min.                           | 0.13 mm <sup>2</sup> | Anslutningsarea, fintrådig, min.                    | 0.13 mm <sup>2</sup> |

## Klämbara ledare (ytterligare anslutning)

|   |                  |   |                     |
|---|------------------|---|---------------------|
| Anslutningsriktning, ytterligare anslutning | övre             | Ledardiameter, fintrådig med ändhylsa DIN 46228/1, ytterligare anslutning, max. | 2.5 mm <sup>2</sup> |
| Anslutningstyp, ytterligare anslutning      | Fjäderanslutning |   |                     |

## ZSI 2.5/LD 60AC

Weidmüller Interface GmbH &amp; Co. KG

Klingenbergstraße 26

D-32758 Detmold

Germany

www.weidmueller.com

## Tekniska data

## Märkdata

|                                |                     |   |         |
|--------------------------------|---------------------|---|---------|
| Märkarea                       | 2.5 mm <sup>2</sup> | Märkspänning                            | 60 V    |
| Märkspänning till grannklämman | 500 V               | Märkspänning DC                         | 60 V    |
| Märkström                      | 6.3 A               | Ström med max. ledare                   | 6.3 A   |
| Normer                         | IEC 60947-7-3       | Genomgångsmotstånd enligt IEC 60947-7-x | 1.33 mΩ |
| Märkstötspänning               | 6 kV                | Förlusteffekt enligt IEC 60947-7-x      | 0.77 W  |
| Nedsmutningsgrad               | 3                   |   |         |

## Märkdata enligt CSA

|                      |        |                      |                |
|----------------------|--------|----------------------|----------------|
| Ledararea max. (CSA) | 12 AWG | Certifikat nr. (CSA) | 200039-1152892 |
| Ledararea min. (CSA) | 26 AWG |                      |                |

## Märkdata enligt UL

|                                      |        |                                      |        |
|--------------------------------------|--------|--------------------------------------|--------|
| Ledarstorlek Factory wiring max (UR) | 12 AWG | Ledarstorlek Factory wiring min (UR) | 26 AWG |
| Certifikat nr. (UR)                  | E60693 | Ledarstorlek Field wiring min (UR)   | 26 AWG |
| Ledarstorlek Field wiring max (UR)   | 12 AWG |                                      |        |

## Materialdata

|                                |       |         |           |
|--------------------------------|-------|---------|-----------|
| Grundläggande material         | Wemid | Färgkod | mörkbeige |
| Brännbarhetsklass enligt UL 94 | V-0   |         |           |

## Säkringsklämma

|   |                         |   |                         |
|---|-------------------------|---|-------------------------|
| Säkringsinsats  | G-Si. 5 x 20            | Säkringshållare (Hållarinsats)  | svängbar                |
| Spänningstyp för indikeringen   | AC/DC                   | Ström   | 6.3 A                   |
| Indikering  | LED röd                 | Drivspänning max.   | 60 V                    |
| Förlusteffekt för kortslutningsskydd endast för en blandad konfiguration            | 2,5 W vid 6,3 A @ 55 °C | Förlusteffekt för kortslutningsskydd endast för en individuell konfiguration    | 4,0 W vid 6,3 A @ 52 °C |
| Förlusteffekt för överlast- och kortslutningsskydd för en individuell konfiguration | 2,5 W vid 2,5 A @ 27 °C | Förlusteffekt för överlast- och kortslutningsskydd för en blandad konfiguration | 1,6 W vid 6,3 A @ 41 °C |

## Systemparametrar

|                               |  |                              |     |
|-------------------------------|--|------------------------------|-----|
| Utförande                     | Fjäderanslutning, Säkringselement, med LED, för jackbar överkoppling, öppen på en sida | Ändplatta krävs              | Ja  |
| Antal potentialer             | 1  | Antal våningar               | 1   |
| Antal klämställena per våning | 2  | Antal potentialer per våning | 1   |
| Nivåer internt överkopplade   | Nej  | PE-anslutning                | Nej |
| Montageskena obestyckad       | TS 35  | N-Funktion                   | Nej |
| PE-Funktion                   | Nej  | PEN-Funktion                 | Nej |

## Ytterligare tekniska data

|                     |               |                            |     |
|---------------------|---------------|----------------------------|-----|
| Öppna sidor         | höger         | Antal likadana plintar     | 1   |
| Monteringsanvisning | Direktmontage | explosionstestat utförande | Nej |
| Monteringstyp       | ihakad        |                            |     |

**Tekniska data****Viktig hänvisningstext**

Produktinformation      Spänningen beror på det valda säkringselementet eller den valda indikatorlampan

**Klassificeringar**

|             |             |             |             |
|-------------|-------------|-------------|-------------|
| ETIM 8.0    | EC000899    | ETIM 9.0    | EC000899    |
| ETIM 10.0   | EC000899    | ECLASS 14.0 | 27-25-01-13 |
| ECLASS 15.0 | 27-25-01-13 |             |             |



## Tillbehör

## Överkopplingar



Fördelningen eller mångfaldigandet av en potential till angränsande kopplingsplintar genomförs via en överkoppling. Ytterligare insatser från kabeldragning kan lätt undvikas. Även om polerna bryts ut är kontaktens tillförlitlighet i kopplingsplintar fortfarande garanterad. Vår portfölj erbjuder pluggbara och skruvbara överkopplingsystem för modulär plintar.

## Allmänna beställningsdata

|            |                            |                               |
|------------|----------------------------|-------------------------------|
| Typ        | ZQV 6/2 GE                 | Utförande                     |
| Art.nr.    | <a href="#">1627850000</a> | Tillbehör, Överkoppling, 41 A |
| GTIN (EAN) | 4008190200428              |                               |
| Förp.      | 60 ST                      |                               |
| Typ        | ZQV 6/3 GE                 | Utförande                     |
| Art.nr.    | <a href="#">1627860000</a> | Tillbehör, Överkoppling, 41 A |
| GTIN (EAN) | 4008190200435              |                               |
| Förp.      | 60 ST                      |                               |
| Typ        | ZQV 6/4 GE                 | Utförande                     |
| Art.nr.    | <a href="#">1627870000</a> | Tillbehör, Överkoppling, 41 A |
| GTIN (EAN) | 4008190200442              |                               |
| Förp.      | 60 ST                      |                               |
| Typ        | ZQV 6/24 GE                | Utförande                     |
| Art.nr.    | <a href="#">1908990000</a> | Tillbehör, Överkoppling, 41 A |
| GTIN (EAN) | 4032248535309              |                               |
| Förp.      | 10 ST                      |                               |
| Typ        | ZQV 6/32 GE                | Utförande                     |
| Art.nr.    | <a href="#">1733640000</a> | Tillbehör, Överkoppling, 41 A |
| GTIN (EAN) | 4008190994334              |                               |
| Förp.      | 10 ST                      |                               |

## Ändplattor och skiljeplattor



Skiljeplattor och ändplattor är viktiga tillbehör för plintar. Skiljeplattor erbjuder optisk och elektrisk separation av olika potentialer och funktionsgrupper, vilket ökar säkerheten och säkerställer en tydlig struktur inuti kopplingskåpet. Ändplattor stänger plintraden på sidorna, skyddar mot kontakt med spänningsförande delar och säkerställer ett rent, stabilt avslut. Båda komponenter är exakt anpassade till de olika plintserierna från Weidmüller, vilket bidrar till en säker, överensstämmande och professionell ledningsdragning.

## Allmänna beställningsdata

|            |                            |   |
|------------|----------------------------|---|
| Typ        | ZAP/TW 3                   | Utförande                                     |
| Art.nr.    | <a href="#">1608800000</a> | Z-Serie, Tillbehör, Ändplatta, Sektionsplatta |
| GTIN (EAN) | 4008190190927              |   |
| Förp.      | 50 ST                      |   |

## ZSI 2.5/LD 60AC

**Weidmüller Interface GmbH & Co. KG**

Klingenbergstraße 26  
D-32758 Detmold  
Germany

www.weidmueller.com

## Tillbehör

|            |                            |                                    |
|------------|----------------------------|------------------------------------|
| Typ        | ZAP/TW 3 BL                | Utförande                          |
| Art.nr.    | <a href="#">1608810000</a> | Z-Serie, Ändplatta, Sektionsplatta |
| GTIN (EAN) | 4008190190934              |                                    |
| Förp.      | 50 ST                      |                                    |
| Typ        | ZAP/TW 3 GN                | Utförande                          |
| Art.nr.    | <a href="#">1683840000</a> | Z-Serie, Ändplatta, Sektionsplatta |
| GTIN (EAN) | 4008190477561              |                                    |
| Förp.      | 50 ST                      |                                    |
| Typ        | ZAP/TW 3 GR                | Utförande                          |
| Art.nr.    | <a href="#">1683870000</a> | Z-Serie, Ändplatta, Sektionsplatta |
| GTIN (EAN) | 4008190477592              |                                    |
| Förp.      | 50 ST                      |                                    |
| Typ        | ZAP/TW 3 OR                | Utförande                          |
| Art.nr.    | <a href="#">1608820000</a> | Z-Serie, Ändplatta, Sektionsplatta |
| GTIN (EAN) | 4008190190941              |                                    |
| Förp.      | 50 ST                      |                                    |
| Typ        | ZAP/TW 3 RT                | Utförande                          |
| Art.nr.    | <a href="#">1683820000</a> | Z-Serie, Ändplatta, Sektionsplatta |
| GTIN (EAN) | 4008190477547              |                                    |
| Förp.      | 50 ST                      |                                    |
| Typ        | ZAP/TW 3 SW                | Utförande                          |
| Art.nr.    | <a href="#">1683890000</a> | Z-Serie, Ändplatta, Sektionsplatta |
| GTIN (EAN) | 4008190477615              |                                    |
| Förp.      | 50 ST                      |                                    |
| Typ        | ZAP/TW 3 WS                | Utförande                          |
| Art.nr.    | <a href="#">1683880000</a> | Z-Serie, Ändplatta, Sektionsplatta |
| GTIN (EAN) | 4008190477608              |                                    |
| Förp.      | 50 ST                      |                                    |

## Testadapter och testuttag



Testadapter och provkontakt används för elektriska anslutningen mellan kopplingsplintar och testutrustning. På så sätt kan en elektrisk kontakt upprättas i kabelanslutet tillstånd och mätningarna kan göras enkelt.

## Allmänna beställningsdata

|            |                            |                             |
|------------|----------------------------|-----------------------------|
| Typ        | ZTA 1                      | Utförande                   |
| Art.nr.    | <a href="#">1609040000</a> | Tillbehör, Testadapter, 9 A |
| GTIN (EAN) | 4008190196851              |                             |
| Förp.      | 25 ST                      |                             |
| Typ        | ZTA 1/ZA                   | Utförande                   |
| Art.nr.    | <a href="#">1609050000</a> | Tillbehör, Testadapter, 9 A |
| GTIN (EAN) | 4008190206543              |                             |
| Förp.      | 25 ST                      |                             |

## Tillbehör

### Säkring



Som tillbehör för vår stora portfölj med produkter i säkring- och kopplingsplintar erbjuder vi också lämpliga säkringar. Portföljen omfattar säkringar för enhetskydd (minisäkring) från 5 x 20 mm till 10 x 38 mm, E 14 till E 18 säkringar samt fordonssäkring och automatiska brytare. Mätstickor för de säkringshållare avrundar hela portföljen.

### Allmänna beställningsdata

|            |                            |   |
|------------|----------------------------|---|
| Typ        | G 20/0.10A/F               | Utförande                               |
| Art.nr.    | <a href="#">0430300000</a> | Finsäkring, snabb, 0.1 A, G-Si. 5 x 20  |
| GTIN (EAN) | 4008190077174              |   |
| Förp.      | 10 ST                      |   |
| Typ        | G 20/0.20A/F               | Utförande                               |
| Art.nr.    | <a href="#">0430400000</a> | Finsäkring, snabb, 0.2 A, G-Si. 5 x 20  |
| GTIN (EAN) | 4008190152383              |   |
| Förp.      | 10 ST                      |   |
| Typ        | G 20/0.25A/F               | Utförande                               |
| Art.nr.    | <a href="#">0430500000</a> | Finsäkring, snabb, 0.25 A, G-Si. 5 x 20 |
| GTIN (EAN) | 4008190153991              |   |
| Förp.      | 10 ST                      |   |
| Typ        | G 20/0.50A/F               | Utförande                               |
| Art.nr.    | <a href="#">0430600000</a> | Finsäkring, snabb, 0.5 A, G-Si. 5 x 20  |
| GTIN (EAN) | 4008190046835              |   |
| Förp.      | 10 ST                      |   |
| Typ        | G 20/0.63A/F               | Utförande                               |
| Art.nr.    | <a href="#">0439000000</a> | Finsäkring, snabb, 0.63 A, G-Si. 5 x 20 |
| GTIN (EAN) | 4008190131210              |   |
| Förp.      | 10 ST                      |   |
| Typ        | G 20/1.00A/F               | Utförande                               |
| Art.nr.    | <a href="#">0430700000</a> | Finsäkring, snabb, 1 A, G-Si. 5 x 20    |
| GTIN (EAN) | 4008190093877              |   |
| Förp.      | 10 ST                      |   |
| Typ        | G 20/1.60A/F               | Utförande                               |
| Art.nr.    | <a href="#">0430800000</a> | Finsäkring, snabb, 1.6 A, G-Si. 5 x 20  |
| GTIN (EAN) | 4008190031503              |   |
| Förp.      | 10 ST                      |   |
| Typ        | G 20/2.00A/F               | Utförande                               |
| Art.nr.    | <a href="#">0430900000</a> | Finsäkring, snabb, 2 A, G-Si. 5 x 20    |
| GTIN (EAN) | 4008190123567              |   |
| Förp.      | 10 ST                      |   |
| Typ        | G 20/2.50A/F               | Utförande                               |
| Art.nr.    | <a href="#">0431000000</a> | Finsäkring, snabb, 2.5 A, G-Si. 5 x 20  |
| GTIN (EAN) | 4008190085513              |   |
| Förp.      | 10 ST                      |   |
| Typ        | G 20/3.15A/F               | Utförande                               |
| Art.nr.    | <a href="#">0431100000</a> | Finsäkring, snabb, 3.15 A, G-Si. 5 x 20 |
| GTIN (EAN) | 4008190012977              |   |
| Förp.      | 10 ST                      |   |

## ZSI 2.5/LD 60AC

Weidmüller Interface GmbH &amp; Co. KG

Klingenbergstraße 26

D-32758 Detmold

Germany

www.weidmueller.com

## Tillbehör

|            |                            |  |
|------------|----------------------------|--|
| Typ        | G 20/4.00A/F               | Utförande                              |
| Art.nr.    | <a href="#">0431200000</a> | Finsäkring, snabb, 4 A, G-Si. 5 x 20   |
| GTIN (EAN) | 4008190022983              |  |
| Förp.      | 10 ST                      |  |
| Typ        | G 20/5.00A/F               | Utförande                              |
| Art.nr.    | <a href="#">0431300000</a> | Finsäkring, snabb, 5 A, G-Si. 5 x 20   |
| GTIN (EAN) | 4008190185381              |  |
| Förp.      | 10 ST                      |  |
| Typ        | G 20/6.30A/F               | Utförande                              |
| Art.nr.    | <a href="#">0431400000</a> | Finsäkring, snabb, 6.3 A, G-Si. 5 x 20 |
| GTIN (EAN) | 4008190086053              |  |
| Förp.      | 10 ST                      |  |

## Neutral



Dekafix (DEK) märkning är den universella märkningen för alla kabel- och kontaktdon samt för elektroniska underenheter. Systemet är idealiskt för korta talserier och täcker ett brett utbud av färdiga märkningar.

Remsmontering för snabb uppmärkning i endast ett arbetssteg. Märkningen är lättläst, kontrastrik och finns i olika bredder.

- Stort urval av märkningar klara att användas
- Remsmontering för snabb uppmärkning
- Anslutningsmärkning som passar till Weidmüllers samtliga kabelkontakter,
- Finns som neutralt MultiCard eller som standardtryck i karta. För specialtryck: Skicka en fil till oss av vår märkningsprogramvara M-Print PRO eller M-Print PRO Online (utan installation) för dina märkningsspecifikationer.

## Allmänna beställningsdata

|            |                            |  |
|------------|----------------------------|--|
| Typ        | DEK 5/5 MC NE WS           | Utförande  |
| Art.nr.    | <a href="#">1609801044</a> | Dekafix, Plintmärkning, 5 x 5 mm, Delning i mm (P): 5.00 |
| GTIN (EAN) | 4008190397111              | Weidmueller, vit   |
| Förp.      | 1000 ST                    |  |

## STR transparenta remsor



## ZSI 2.5/LD 60AC

**Weidmüller Interface GmbH & Co. KG**  
 Klingenbergstraße 26  
 D-32758 Detmold  
 Germany


www.weidmueller.com

## Tillbehör

## Allmänna beställningsdata

|            |                            |   |
|------------|----------------------------|---|
| Typ        | STR 7 F.SCHT 7             | Utförande   |
| Art.nr.    | <a href="#">0515300000</a> | Plintmärkningar, Skyddskåpa, 27 x 6.3 mm, transparent |
| GTIN (EAN) | 4008190182175              |   |
| Förp.      | 20 ST                      |   |

## Neutral



WS-märkning är det perfekta valet för plintar i W-serien. Tack vare sin systemkompatibilitet kan WS-skyltar också användas i I-serien och Z-serien. De generösa märkytorna tillåter inte bara långa teckensträngar utan även flera rader text.

WS-märkning är idealisk för långa, kundanpassade teckensträngar. Genom det beprövade MultiCard-formatet är det möjligt att utföra märkning med PrintJet CONNECT eller Plotter.

- Monteringsbar i remsor eller enskilt
- Märkning i beprövat MultiCard-format För specialtryck: Skicka en fil till oss av vår märkningsprogramvara M-Print PRO eller M-Print PRO Online (utan installation) för dina märknings-specifikationer.

## Allmänna beställningsdata

|            |                            |   |
|------------|----------------------------|---|
| Typ        | WS 10/15 MC NE WS          | Utförande   |
| Art.nr.    | <a href="#">1854090000</a> | WS, Plintmärkning, 10 x 15 mm, Delning i mm (P): 15.00            |
| GTIN (EAN) | 4032248390694              | Weidmueller, Allen-Bradley, vit                                   |
| Förp.      | 240 ST                     |   |
| Typ        | WS 10/5 M MC NE WS         | Utförande   |
| Art.nr.    | <a href="#">1792000000</a> | WS, Plintmärkning, 10 x 5 mm, Delning i mm (P): 5.00 Weidmueller, |
| GTIN (EAN) | 4032248223862              | Allen-Bradley, vit  |
| Förp.      | 720 ST                     |   |
| Typ        | WS 10/5 MC NE WS           | Utförande   |
| Art.nr.    | <a href="#">1635000000</a> | WS, Plintmärkning, 10 x 5 mm, Delning i mm (P): 5.00 Weidmueller, |
| GTIN (EAN) | 4008190261948              | Allen-Bradley, vit  |
| Förp.      | 720 ST                     |   |

## ZGB Svängbart gruppskylthållare



ZGB 15 är en ledad gruppskylthållare. Skylthållaren kan hålla dekafix 5, WS 12/5 plintmärkning eller insticks skylten ESO 15.

ZGB 30 är en ledad gruppskylthållare. Skylthållaren kan hålla dekafix 5, WS 12/5 plintmärkning eller insticks skylten ESO 7.

Insticks skyltar och skyddsremsor finns under tillbehör.

## Allmänna beställningsdata

|            |                            |   |
|------------|----------------------------|---|
| Typ        | ZGB 15                     | Utförande   |
| Art.nr.    | <a href="#">1636530000</a> | Plintmärkningar, Plintmärkning, 15 x 7 mm, Delning i mm (P): 5.00 |
| GTIN (EAN) | 4008190297053              | Weidmueller, vit  |
| Förp.      | 20 ST                      |   |

## ZSI 2.5/LD 60AC

Weidmüller Interface GmbH &amp; Co. KG

Klingenbergstraße 26

D-32758 Detmold

Germany

www.weidmueller.com

## Tillbehör

|            |                            |  |
|------------|----------------------------|--|
| Typ        | ZGB 30                     | Utförande  |
| Art.nr.    | <a href="#">1611930000</a> | Plintmärknings, Plintmärkning, 32 x 7 mm, Delning i mm (P): 5.00     |
| GTIN (EAN) | 4008190002251              | Weidmueller, vit   |
| Förp.      | 20 ST                      |  |
| Typ        | ZGB 30/3.5                 | Utförande  |
| Art.nr.    | <a href="#">1778290000</a> | Plintmärknings, Plintmärkning, 32 x 7 mm, Delning i mm (P): 3.50 vit |
| GTIN (EAN) | 4032248161065              |  |
| Förp.      | 20 ST                      |  |

## Neutral



ZS-märkning – i beprövat MultiCard-format – har utvecklats specifikt för Z-serien. De erbjuder en stor märkyta. Den ledade mekanismen ger t.o.m. tillgång till överkopplingar, utan demontering. Det snabba montaget säkerställs genom de enskilda skyltarna, som kan snäppas på i remsor. De enskilda skyltarna är lätt separerbara.

- Vikbar märkyta
- Monteringsbar i remsor eller enskilt

• Märkning i beprövat MultiCard-format  
För specialtryck: Skicka en fil till oss av vår märkningsprogramvara M-Print PRO eller M-Print PRO Online (utan installation) för dina märkningspecifikationer.

## Allmänna beställningsdata

|            |                            |   |
|------------|----------------------------|---|
| Typ        | ZS 10/5 MC NE WS           | Utförande   |
| Art.nr.    | <a href="#">1610000000</a> | ZS, Plintmärkning, 10 x 5 mm, Delning i mm (P): 5.00 Weidmueller, |
| GTIN (EAN) | 4008190263171              | Allen-Bradley, vit  |
| Förp.      | 480 ST                     |   |
| Typ        | ZS 12/6 MC NE WS           | Utförande   |
| Art.nr.    | <a href="#">1610020000</a> | ZS, Plintmärkning, 12 x 6 mm, Delning i mm (P): 6.00 Weidmueller, |
| GTIN (EAN) | 4008190444600              | Allen-Bradley, vit  |
| Förp.      | 400 ST                     |   |
| Typ        | ZS 15/5 MC NE WS           | Utförande   |
| Art.nr.    | <a href="#">1646630000</a> | ZS, Plintmärkning, 15 x 5 mm, Delning i mm (P): 5.00 Weidmueller, |
| GTIN (EAN) | 4008190401214              | Allen-Bradley, vit  |
| Förp.      | 480 ST                     |   |

## Ändplattor och skiljeplattor



Skiljeplattor och ändplattor är viktiga tillbehör för plintar. Skiljeplattor erbjuder optisk och elektrisk separation av olika potentialer och funktionsgrupper, vilket ökar säkerheten och säkerställer en tydlig struktur inuti kopplingskåpet. Ändplattor stänger plintraden på sidorna, skyddar mot kontakt med spänningsförande delar och säkerställer ett rent, stabilt avslut. Båda komponenter är exakt anpassade till de olika plintserierna från Weidmüller, vilket bidrar till en säker, överensstämmande och professionell ledningsdragnings.

## ZSI 2.5/LD 60AC

Weidmüller Interface GmbH &amp; Co. KG

Klingenbergstraße 26

D-32758 Detmold

Germany


www.weidmueller.com

## Tillbehör

## Allmänna beställningsdata

|            |                            |                    |
|------------|----------------------------|--------------------|
| Typ        | ZAP TNHE/ZSI2.5            | Utförande          |
| Art.nr.    | <a href="#">1610840000</a> | Z-Serie, Ändplatta |
| GTIN (EAN) | 4008190263379              |                    |
| Förp.      | 25 ST                      |                    |

## Märkningshållare




Märkningshållaren ger möjlighet till ytterligare montering av standardmärkning med en delning på 5 eller 5,1 mm. De vinklade hållarna kan köpas som tillval och kan monteras i alla standardmärkningskanaler i Klippon® modulära anslutningsplintar. Kopplingar för märkningstyper kan hittas bland respektive tillbehör för avsedda märkningshållare.

## Allmänna beställningsdata

|            |                            |                             |
|------------|----------------------------|-----------------------------|
| Typ        | BZT 1 WS 10/5              | Utförande                   |
| Art.nr.    | <a href="#">1805490000</a> | Tillbehör, Märkningshållare |
| GTIN (EAN) | 4032248270231              |                             |
| Förp.      | 100 ST                     |                             |
| Typ        | BZT 1 ZA WS 10/5           | Utförande                   |
| Art.nr.    | <a href="#">1805520000</a> | Tillbehör, Märkningshållare |
| GTIN (EAN) | 4032248270248              |                             |
| Förp.      | 100 ST                     |                             |

## Ändstöd



För att säkerställa en permanent fixering på montageskenan och förhindra sidoförskjutning har Weidmüller ändvinklar i programmet. Det finns utföranden med skruv och skruvlösa utföranden. På ändvinklarna finns märkningsmöjligheter, även för gruppmarkning och möjligheten att förvara teststickkontakter.

## Allmänna beställningsdata

|            |                            |                        |
|------------|----------------------------|------------------------|
| Typ        | ZST 1                      | Utförande              |
| Art.nr.    | <a href="#">1269070000</a> | Tillbehör, Skenhållare |
| GTIN (EAN) | 4050118094091              |                        |
| Förp.      | 25 ST                      |                        |

**Tillbehör****Spårskruvmejsel**

VDE isolerad skruvmejsel för arbeten på delar som står under spänning på upp till AC 1000 V och DC 1500 V, DIN EN 60900, IEC 900. Testad säkerhet GS, individuellt testad Klinga av höglegerat krom- vanadium - molybdenstål, genomgående härdad, brunerad

**Allmänna beställningsdata**

|            |                            |   |
|------------|----------------------------|---|
| Typ        | SDIS SLIM 0.6X3.5X100      | Utförande   |
| Art.nr.    | <a href="#">2749610000</a> | Montageverktyg, Klingbredd (B): 3.5 mm, Klinglängd: 100 mm, |
| GTIN (EAN) | 4050118896350              | Klingtjocklek: 0.6 mm                                       |
| Förp.      | 1 ST                       |   |