


### Изображение изделия



Передача мощности, сигналов и данных является классическим требованием в электротехнике и изготовлении шкафов. Изоляционный материал, технология подключения и конструкция клемм являются отличительными особенностями. Проходная клемма подходит для объединения и/или соединения одного или нескольких проводников. В ней может присутствовать один или несколько уровней соединения с одинаковыми потенциалами и изоляцией друг от друга.

### Основные данные для заказа

Версия	Проходная клемма, Двухуровневая клемма, Пружинное соединение, 4 мм <sup>2</sup> , 800 V, 32 A, Темно-бежевый
Заказ №	<a href="#">8670750000</a>
Тип	ZDK 4-2
GTIN (EAN)	4032248422012
Кол.	50 Штука

## ZDK 4-2

**Weidmüller Interface GmbH & Co. KG**

Klingenbergstraße 26  
D-32758 Detmold  
Germany

www.weidmueller.com

## Технические данные

### Сертификаты

Допуски к эксплуатации



ROHS Соответствовать

UL File Number Search [Сайт UL](#)

Сертификат № (UR) E60693

### Размеры и массы

Глубина	60 mm	Глубина (дюймов)	2.3622 inch
Глубина с DIN-рейкой	61 mm	Высота	77.6 mm
Высота (в дюймах)	3.0551 inch	Ширина	6.1 mm
Ширина (в дюймах)	0.2402 inch	Масса нетто	15.8 g

### Температуры

Температура хранения	-25 °C...55 °C	Температура окружающей среды	-50 °C...75 °C
Температура при длительном использовании, мин.	-50 °C	Температура при длительном использовании, макс.	120 °C

### Экологическое соответствие изделия

Состояние соответствия RoHS Соответствует без исключения

REACH SVHC Нет SVHC выше 0,1 wt%

### Расчетные данные согласно CSA

Поперечное сечение провода, макс. (CSA)	10 AWG	Напряжение, класс C (CSA)	600 V
Ток, разм. C (CSA)	30 A	Сертификат № (CSA)	200039-1236167
Поперечное сечение провода, мин. (CSA)	26 AWG		

### Расчетные данные согласно UL

Разм. провода Заводская электропроводка, макс. (UR)	10 AWG	Ток, разм. C	25 A
Напряжение, класс C (UR)	600 V	Разм. провода Заводская электропроводка, мин. (UR)	26 AWG
Сертификат № (UR)	E60693	Разм. провода Электропроводка полевого уровня, мин. (UR)	26 AWG
Разм. провода Электропроводка полевого уровня, макс. (UR)	10 AWG		

### Дополнительные технические данные

Открытые страницы	справа	Проверенное на взрывозащищенность	Нет исполнение
Вид монтажа	зафиксированный		

### Общие сведения

Поперечное сечение подключаемого провода AWG, макс.	AWG 16	Поперечное сечение подключаемого провода AWG, мин.	AWG 26
Нормы	IEC 60947-7-1	Укомплектованная монтажная рейка	TS 35

## Технические данные

### Параметры системы

Исполнение	Пружинное соединение, для вставной перемычки, с одной стороны открыт	Требуется концевая пластина	Да
Количество независимых точек подключения	2	Количество уровней	2
Количество контактных гнезд на уровень	2	Уровни с внутр. перемычками	Да
Соединение PE	Нет	Укомплектованная монтажная рейка	TS 35

### Размеры

Смещение TS 35	32.5 mm
----------------	---------

### Расчетные данные

Расчетное сечение	4 mm <sup>2</sup>	Номинальное напряжение	800 V
Номинальное напряжение пост. тока	800 V	Номинальный ток	32 A
Ток при макс. проводнике	32 A	Нормы	IEC 60947-7-1
Объемное сопротивление по стандарту IEC 60947-7-x	1 mΩ	Номинальное импульсное напряжение	8 kV
Потери мощности по стандарту IEC 60947-7-x	1.02 W	Степень загрязнения	3

### Характеристики материала

Основной материал	Материал Wemid	Цветовой код	Темно-бежевый
Класс пожаростойкости UL 94	V-0		

### Зажимаемые провода (дополнительное соединение)

Тип соединения, дополнительное соединение	Пружинное соединение
---	----------------------

### Зажимаемые провода (расчетное соединение)

Калибровая пробка согласно 60 947-1 A3	
Поперечное сечение подключаемого провода AWG, макс.	AWG 16
Направление соединения	наклонная
Длина зачистки изоляции	10 mm
Вид соединения 2	Пружинное соединение
Вид соединения	Пружинное соединение
Количество соединений	4
Диапазон зажима, макс.	6 mm <sup>2</sup>
Диапазон зажима, мин.	0.13 mm <sup>2</sup>
Размер лезвия	0,6 x 3,5 mm
Поперечное сечение подключаемого провода AWG, мин.	AWG 26
Сечение соединения проводов, тонкий скрученный с кабельными наконечниками DIN 46228/4, макс.	4 mm <sup>2</sup>
Сечение соединения проводов, тонкий скрученный с кабельными наконечниками DIN 46228/4, мин.	0.13 mm <sup>2</sup>
Сечение соединения проводов, тонкий скрученный с кабельными наконечниками DIN 46228/1, макс.	4 mm <sup>2</sup>

### Технические данные

Сечение соединения проводов, тонкий скрученный с кабельными наконечниками DIN 46228/1, мин.	0.13 mm <sup>2</sup>		
Сечение подключаемого проводника, тонкопроволочного, макс.	4 mm <sup>2</sup>		
Сечение подсоединяемого провода, тонкий скрученный, мин.	0.13 mm <sup>2</sup>		
Сечение подсоединяемого провода, скрученный, макс.	4 mm <sup>2</sup>		
Сечение подсоединяемого провода, скрученный, мин.	0.13 mm <sup>2</sup>		
Кабельный наконечник для обжима двух проводов, макс.	1.5 mm <sup>2</sup>		
Кабельный наконечник для обжима двух проводов, мин.	0.5 mm <sup>2</sup>		
Сечение соединения проводов, твердое ядро, макс.	6 mm <sup>2</sup>		
Сечение соединения проводов, твердое ядро, мин.	0.13 mm <sup>2</sup>		
Сечение подсоединяемого провода, тонкий скрученный, макс.	6 mm <sup>2</sup>		
Сечение подсоединяемого провода, тонкий скрученный, мин.	0.13 mm <sup>2</sup>		
Длина кабельного наконечника с пластиковой манжетой DIN 46228/4	Длина трубки	мин.	8 mm
		макс.	10 mm
	Сечение подсоединяемого провода Длина трубки	номин.	0.5 mm <sup>2</sup>
		мин.	6 mm
	Сечение подсоединяемого провода Длина трубки	макс.	12 mm
		номин.	0.75 mm <sup>2</sup>
	Сечение подсоединяемого провода Длина трубки	мин.	6 mm
		макс.	12 mm
	Сечение подсоединяемого провода Длина трубки	номин.	1 mm <sup>2</sup>
		мин.	8 mm
	Сечение подсоединяемого провода Длина трубки	макс.	12 mm
		номин.	1.5 mm <sup>2</sup>
Сечение подсоединяемого провода Длина трубки	мин.	8 mm	
	макс.	12 mm	
Сечение подсоединяемого провода Длина трубки	номин.	2.5 mm <sup>2</sup>	
	мин.	10 mm	
Сечение подсоединяемого провода Длина трубки	макс.	12 mm	
	номин.	4 mm <sup>2</sup>	
Длина трубки для двойного кабельного наконечника	Длина трубки	мин.	8 mm
		макс.	12 mm
	Сечение подсоединяемого провода Длина трубки	номин.	0.5 mm <sup>2</sup>
		мин.	8 mm
	Сечение подсоединяемого провода Длина трубки	макс.	12 mm
		номин.	0.75 mm <sup>2</sup>
Длина кабельного наконечника без пластиковой манжеты DIN 46228/1	Длина трубки	номин.	10 mm
		Сечение подсоединяемого провода	номин.
	Длина трубки	номин.	10 mm
		Сечение подсоединяемого провода	номин.
	Длина трубки	номин.	10 mm
		Сечение подсоединяемого провода	номин.
	Длина трубки	мин.	10 mm
		макс.	12 mm
	Сечение подсоединяемого провода Длина трубки	номин.	1.5 mm <sup>2</sup>
		мин.	10 mm
	Сечение подсоединяемого провода Длина трубки	макс.	12 mm
		номин.	2.5 mm <sup>2</sup>
Длина трубки	номин.	12 mm	

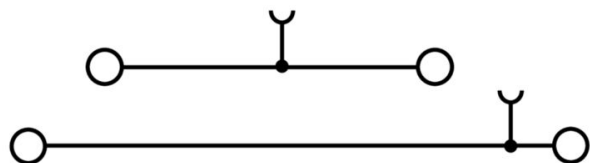
**Технические данные**

| Сечение подключаемого провода | номин. | 4 mm<sup>2</sup>

**Классификации**

ETIM 8.0	EC000897	ETIM 9.0	EC000897
ETIM 10.0	EC000897	ECLASS 14.0	27-25-01-02
ECLASS 15.0	27-25-01-02		

Изображения



## Аксессуары

### Перемычки



Распределение или умножение потенциала среди смежных клеммных блоков реализуется через перемычку. Это позволяет избежать дополнительных усилий при монтаже. Надежность контакта в клеммных блоках гарантирована даже при разветвлении полюсов. В нашем ассортименте представлены вставные и привинчиваемые винтовые системы перемычек для модульных клеммных блоков.

### Основные данные для заказа

Тип	ZQV 4/2 GE	Версия
Заказ №	<a href="#">1608950000</a>	Аксессуар, Перемычка, 32 A
GTIN (EAN)	4008190263225	
Кол.	60 ST	
Тип	ZQV 4/3 GE	Версия
Заказ №	<a href="#">1608960000</a>	Аксессуар, Перемычка, 32 A
GTIN (EAN)	4008190263232	
Кол.	60 ST	
Тип	ZQV 4/4 GE	Версия
Заказ №	<a href="#">1608970000</a>	Аксессуар, Перемычка, 32 A
GTIN (EAN)	4008190263249	
Кол.	60 ST	
Тип	ZQV 4/5 GE	Версия
Заказ №	<a href="#">1608980000</a>	Аксессуар, Перемычка, 32 A
GTIN (EAN)	4008190263256	
Кол.	20 ST	
Тип	ZQV 4/6 GE	Версия
Заказ №	<a href="#">1608990000</a>	Аксессуар, Перемычка, 32 A
GTIN (EAN)	4008190263263	
Кол.	20 ST	
Тип	ZQV 4/7 GE	Версия
Заказ №	<a href="#">1609000000</a>	Аксессуар, Перемычка, 32 A
GTIN (EAN)	4008190263270	
Кол.	20 ST	
Тип	ZQV 4/8 GE	Версия
Заказ №	<a href="#">1609010000</a>	Аксессуар, Перемычка, 32 A
GTIN (EAN)	4008190263287	
Кол.	20 ST	
Тип	ZQV 4/9 GE	Версия
Заказ №	<a href="#">1609020000</a>	Аксессуар, Перемычка, 32 A
GTIN (EAN)	4008190263294	
Кол.	20 ST	
Тип	ZQV 4/10 GE	Версия
Заказ №	<a href="#">1609030000</a>	Аксессуар, Перемычка, 32 A
GTIN (EAN)	4008190263300	
Кол.	20 ST	
Тип	ZQV 4/20 GE	Версия
Заказ №	<a href="#">1909010000</a>	Z-серия, Перемычка, для клемм, Количество полюсов: 20
GTIN (EAN)	4032248535637	
Кол.	20 ST	

## ZDK 4-2

**Weidmüller Interface GmbH & Co. KG**

Klingenbergstraße 26

D-32758 Detmold

Germany

www.weidmueller.com

## Аксессуары

### Торцевые пластины и разъединительные пластины




Разъединительные пластины и концевые пластины являются важными принадлежностями для клемм. Разъединительные пластины обеспечивают оптическое и электрическое разделение различных потенциалов и функциональных групп, повышая безопасность и обеспечивая четкую структуру внутри шкафа управления. Концевые пластины закрывают ряд клемм по сторонам, защищают от контакта с частями под напряжением, и обеспечивают чистую, стабильную финишную обработку. Оба компонента точно подходят к соответствующим сериям клемм Weidmüller, способствуя безопасному, соответствующему требованиям и профессиональному электромонтажу.

#### Основные данные для заказа

Тип	ZAP/TW ZDK4-2	Версия
Заказ №	<a href="#">8670760000</a>	Z-серия, Концевая пластина, Разделительная перегородка
GTIN (EAN)	4032248337415	
Кол.	50 ST	
Тип	ZAP ZDK 4-2 OR	Версия
Заказ №	<a href="#">8704430000</a>	Z-серия, Концевая пластина
GTIN (EAN)	4032248375394	
Кол.	50 ST	

### Концевой стопор



Для обеспечения долговечной надежной посадки на монтажной рейке и предотвращения смещения Weidmüller предлагает концевые стопоры. Доступны винтовые и безвинтовые исполнения. На концевых стопорах предусмотрена возможность для маркировки, а также групповой маркировки и крепление для тестового разъема.

#### Основные данные для заказа

Тип	ZEW 35	Версия
Заказ №	<a href="#">9540000000</a>	Концевой стопор, Темно-бежевый, TS 35, V-2, Материал Wemid,
GTIN (EAN)	4008190956264	Ширина: 6 mm, 100 °C
Кол.	20 ST	

## ZDK 4-2

**Weidmüller Interface GmbH & Co. KG**

Klingenbergstraße 26

D-32758 Detmold

Germany

[www.weidmueller.com](http://www.weidmueller.com)

## Аксессуары

### Тестовый адаптер и тестовые розетки




Тестовые адаптеры и тестовые вставки используются для электрического подключения клеммных блоков к испытательному оборудованию. Это позволяет установить электрический контакт в подключенном состоянии и провести измерения без каких-либо сложностей.

### Основные данные для заказа

Тип	ZTA 6/ZA	Версия	
Заказ №	<a href="#">1780660000</a>	Аксессуар, Адаптер тестера, 17.5 А	
GTIN (EAN)	4032248180189		
Кол.	25 ST		

### Предупредительная крышка



Защитные крышки с символом вспышки способствуют повышению безопасности человека и машины. Они используются в том случае, когда требуется указать внешнее напряжение в конструкции.

### Основные данные для заказа

Тип	ZAD 1/4	Версия	
Заказ №	<a href="#">1609110000</a>	Z-серия, Крышка	
GTIN (EAN)	4008190190910		
Кол.	20 ST		

## Аксессуары

### Специальная печать



Dekafix (DEK) представляет собой универсальный маркировочный элемент для любых проводных и вставных разъемов, а также для электронных блоков. Данная система идеально подходит для коротких последовательностей чисел и охватывает широкий ряд готовых к применению напечатанных маркировочных элементов.

Планки для быстрой установки всего за одну рабочую операцию. Печать отличается хорошей разборчивостью, высокой контрастностью и предлагается в различных вариантах ширины.

- Широкий ассортимент готовых к применению маркировочных элементов.
- Планки для быстрой установки.
- Маркировочные элементы, подходящие для всех кабельных разъемов Weidmüller.
- Предлагаются в виде пустых карт MultiCard или карт со стандартной печатью. Для заказной печати: Используя программное обеспечение M-Print PRO или M-Print PRO Online (работает без установки), подготовьте и отправьте нам файл, содержащий ваши технические условия маркировки.

### Основные данные для заказа

Тип	DEK 5/6 MC SDR	Версия
Заказ №	<a href="#">1609830000</a>	Dekafix, Маркировка клеммы, 5 x 6 mm, Шаг в мм (P): 6.00
GTIN (EAN)	4008190456603	Weidmueller, по желанию клиента
Кол.	200 ST	

### Держатель маркировочных элементов



Держатель маркировочных элементов обеспечивает возможность дополнительной установки стандартных маркеров с шагом 5 или 5,1 мм. Угловые держатели могут быть дополнительно комбинированы и установлены во всех маркировочных каналах модульных клеммных колодок Klirron®. Типы установочных маркеров можно найти под соответствующими принадлежностями специального держателя маркировочных элементов.

### Основные данные для заказа

Тип	BZT 1 WS 10/5	Версия
Заказ №	<a href="#">1805490000</a>	Аксессуар, Держатель маркировки
GTIN (EAN)	4032248270231	
Кол.	100 ST	
Тип	BZT 1 ZA WS 10/5	Версия
Заказ №	<a href="#">1805520000</a>	Аксессуар, Держатель маркировки
GTIN (EAN)	4032248270248	
Кол.	100 ST	

## ZDK 4-2

**Weidmüller Interface GmbH & Co. KG**

Klingenbergstraße 26

D-32758 Detmold

Germany

[www.weidmueller.com](http://www.weidmueller.com)

## Аксессуары

### Отвертка для винтов со шлицем



Отвертка, изолированная согласно VDE, для работ на деталях, находящихся под напряжением до 1000 В AC и 1500 В DC, DIN EN 60900, IEC 900. Безопасность проверена - "GS", поштучный контроль. Лезвие из высоколегированной хромомолибденованадиевой стали, закаленное по всему объему, вороненое.

### Основные данные для заказа

Тип	SDIS SLIM 0.6X3.5X100	Версия	
Заказ №	<a href="#">2749610000</a>	Сборочный инструмент, Ширина лезвия (B): 3.5 mm, Длина лезвия:	
GTIN (EAN)	4050118896350	100 mm, Толщина лезвия (A): 0.6 mm	
Кол.	1 ST		