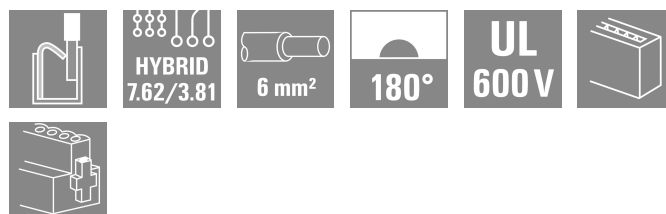



BVFL 7.62HP/04/180MF3 BCF/04R SN BK BX



Гнездовой разъем на 180° с контактами питания и сигнальными контактами, подсоединением проводов с применением технологии PUSH IN, шаг 7,62.

Соответствует требованиям IEC 61800-5-1, а контакты питания соответствуют UL 1059, Класс C, 600 В. С регулируемым, самоблокирующимся толкателем для открытия точки контакта. Самостопающийся средний фланец с автоматической блокировкой уменьшает необходимое свободное место на один шаг по ширине по сравнению с обычными решениями. По выбору также имеется с дополнительным крепежным винтом.

Основные данные для заказа

| | |
|----------------------|--|
| Версия | Штекерный соединитель печатной платы, Гнездовой разъем, 7.62 mm, Количество полюсов: 4, 180°, PUSH IN с исполнительным устройством, Диапазон зажима, макс. : 6 mm², Ящик |
| Заказ № | 2628900000 |
| Тип | BVFL 7.62HP/04/180MF3 BCF/04R SN BK BX |
| GTIN (EAN) | 4050118632910 |
| Кол. | 42 Штука |
| Продуктное отношение | IEC: 1000 V / 38 A / 0.5 - 6 mm² UL: 600 V / 35 A / AWG 24 - AWG 8 |
| Упаковка | Ящик |

BVFL 7.62HP/04/180MF3 BCF/04R SN BK BX

Weidmüller Interface GmbH & Co. KG
Klingenbergstraße 26
D-32758 Detmold
Germany

www.weidmueller.com

Технические данные

Сертификаты

Допуски к эксплуатации



ROHS Соответствовать

UL File Number Search [Сайт UL](#)

Сертификат № (cURus) E60693

Размеры и массы

Масса нетто 30.46 g

Экологическое соответствие изделия

Состояние соответствия RoHS Соответствует без исключения

REACH SVHC Нет SVHC выше 0,1 wt%

Упаковка

| | | | |
|----------|-----------|------------|-----------|
| Упаковка | Ящик | Длина VPE | 338.00 mm |
| VPE c | 130.00 mm | Высота VPE | 54.00 mm |

Провода, которые можно подсоединить (гибридн.)

| | | | |
|--|--------------------------|---|----------------------------|
| Диапазон зажима, номин. соединение (питание) | 0.5...10 mm ² | Диапазон зажима, номин. соединение (сигнал) | 0.2...1.5 mm ² |
| Сечение провода для разъема (питание) | AWG 24...AWG 8 | Сечение провода AWG для разъема (сигнал) | AWG 26...AWG 16 |
| однопроводный, H05(07) V-U (питание) | 0.5...10 mm ² | однопроводный, H05(07) V-U (сигнал) | 0.14...1.5 mm ² |
| гибкий, H05(07) V-K (питание) | 0.5...6 mm ² | гибкий, H05(07) V-K (сигнал) | 0.14...1.5 mm ² |
| с кабельным наконечником с манжетой (питание) | 0.5...6 mm ² | с кабельным наконечником с манжетой, DIN 46 228/4 (сигнал) | 0.25...1.5 mm ² |
| с кабельным наконечником по стандарту DIN 46 228/1 (питание) | 0.5...6 mm ² | с кабельным наконечником по стандарту DIN 46 228/1 (сигнал) | 0.25...1.5 mm ² |

Системные характеристики – гибридное поле | Технические данные

| | | | |
|---|---------------------|---|------------------|
| Шаг в мм (сигнал) | 3.81 mm | Шаг в дюймах (сигнал) | 0.15 inch |
| Количество контактов (сигнал) | 4 | L2 в мм | 3.81 mm |
| L2 в дюймах | 0.150 " | Количество рядов (сигнал) | 2 |
| Материал контактов (сигнал) | CuMg | Поверхность контакта (сигнал) | tinned |
| Структура слоев штепсельного контакта (сигнал) | 1-3 μ Ni / 4-8 μ Sn | Номинальное напряжение для класса перенапряжения / степени загрязнения II/2 (сигнал) | 400 V |
| Номинальное напряжение для класса перенапряжения / степени загрязнения III/2 (сигнал) | 320 V | Номинальное напряжение для класса перенапряжения / степени загрязнения III/3 (сигнал) | 200 V |
| Номинальное импульсное напряжение 4 kV для класса перенапряжения / степени загрязнения II/2 (сигнал) | 4 kV | Номинальное импульсное напряжение 4 kV для класса перенапряжения / степени загрязнения III/2 (сигнал) | 4 kV |
| Номинальное импульсное напряжение 4 kV для класса перенапряжения / степени загрязнения III/3 (сигнал) | 4 kV | Сопротивление коротковременно допустимому сквозному току (сигнал) | 3 x 1s with 80 A |
| Номинальное напряжение (группа использования B/CSA) (сигнал) | 300 V | Номинальное напряжение (группа использования C/CSA) (сигнал) | 50 V |
| Номинальное напряжение (группа использования D/CSA) (сигнал) | 300 V | Номинальный ток (группа использования B/CSA) (сигнал) | 9 A |

BVFL 7.62HP/04/180MF3 BCF/04R SN BK BX

Weidmüller Interface GmbH & Co. KG

Klingenbergstraße 26
D-32758 Detmold
Germany

www.weidmueller.com

Технические данные

| | | | |
|--|-----------------|--|-----------------|
| Номинальный ток (группа использования C/CSA) (сигнал) | 9 A | Номинальный ток (группа использования D/CSA) (сигнал) | 9 A |
| Сечение подсоединяемого провода AWG (сигнал) | AWG 24...AWG 16 | Номинальное напряжение (группа использования B/UL 1059) (сигнал) | 300 V |
| Номинальное напряжение (группа использования C/UL 1059) (сигнал) | 50 V | Номинальное напряжение (группа использования D/UL 1059) (сигнал) | 300 V |
| Номинальный ток (группа использования B/UL 1059) (сигнал) | 5 A | Номинальный ток (группа использования C/UL 1059) (сигнал) | 5 A |
| Номинальный ток (группа использования D/UL 1059) (сигнал) | 5 A | Сечение провода для разъема (сигнал) | AWG 26...AWG 16 |

Системные параметры

| | | | |
|---|--------------------------------------|--|--------------------|
| Серия изделия | OMNIMATE Power — серия BV/SV 7.62HP | Вид соединения | Полевое соединение |
| Метод проводного соединения | PUSH IN с исполнительным устройством | Шаг в мм (P) | 7.62 mm |
| Шаг в дюймах (P) | 0.300 " | Направление вывода кабеля | 180° |
| Количество полюсов | 4 | L1 в мм | 30.48 mm |
| L1 в дюймах | 1.200 " | L2 в мм | 3.81 mm |
| L2 в дюймах | 0.150 " | Количество рядов | 1 |
| Количество полюсных рядов | 1 | Расчетное сечение | 6 mm ² |
| Защита от прикосновения согласно DIN VDE 57 106 | защита от доступа пальцем | Защита от прикосновения согласно DIN VDE 04 70 | IP 20 |
| Объемное сопротивление | 4,50 МОм | Кодируемый | Да |
| Длина зачистки изоляции | 12 mm | Лезвие отвертки | 0,6 x 3,5 |
| Циклы коммутации | 25 | | |

Данные о материалах

| | | | |
|---------------------------------------|--------------------|--------------------------------------|----------|
| Изоляционный материал | PA GF | Цветовой код | черный |
| Цвет элементов управления | белый | Таблица цветов (аналогич.) | RAL 9011 |
| Группа изоляционного материала | II | Сравнительный показатель пробы (СТИ) | ≥ 500 |
| Moisture Level (MSL) | | Класс пожаростойкости UL 94 | V-0 |
| Материал контакта | Сплав меди | Поверхность контакта | луженые |
| Структура слоев штепсельного контакта | 6...8 μm Sn glossy | Температура хранения, мин. | -40 °C |
| Температура хранения, макс. | 70 °C | Рабочая температура, мин. | -50 °C |
| Рабочая температура, макс. | 125 °C | Температурный диапазон монтажа, мин. | -25 °C |
| Температурный диапазон монтажа, макс. | 125 °C | | |

Провода, подходящие для подключения

| | |
|--|---------------------|
| Диапазон зажима, мин. | 0.5 mm ² |
| Диапазон зажима, макс. | 6 mm ² |
| Одножильный, мин. H05(07) V-U | 0.5 mm ² |
| Одножильный, макс. H05(07) V-U | 6 mm ² |
| Гибкий, мин. H05(07) V-K | 0.5 mm ² |
| Гибкий, макс. H05(07) V-K | 6 mm ² |
| С наконечником DIN 46 228/4, мин. | 0.5 mm ² |
| С наконечником DIN 46 228/4, макс. | 6 mm ² |
| с обжимной втулкой для фиксации концов проводов, DIN 46228 часть 1, мин. | 0.5 mm ² |
| С кабельным наконечником согласно DIN 46 228/1, макс. | 6 mm ² |

Технические данные

| | | | |
|---------------------------------|---------------------------------|--|-----------------------------|
| Зажимаемый проводник | Сечение подсоединяемого провода | Тип | тонкожильный провод |
| | | номин. | 0.5 mm ² |
| кабельный наконечник | | Длина снятия изоляции | номин. 14 mm |
| | | Рекомендованная обжимная втулка для фиксации концов проводов | H0,5/18 OR |
| | | | |
| Сечение подсоединяемого провода | Тип | тонкожильный провод | |
| | номин. | 1 mm ² | |
| кабельный наконечник | | Длина снятия изоляции | номин. 15 mm |
| | | Рекомендованная обжимная втулка для фиксации концов проводов | H1,0/18 GE |
| | | | |
| Сечение подсоединяемого провода | Тип | тонкожильный провод | |
| | номин. | 1.5 mm ² | |
| кабельный наконечник | | Длина снятия изоляции | номин. 15 mm |
| | | Рекомендованная обжимная втулка для фиксации концов проводов | H1,5/18D SW |
| | | Длина снятия изоляции | номин. 12 mm |
| | | Рекомендованная обжимная втулка для фиксации концов проводов | H1,5/12 |
| Сечение подсоединяемого провода | Тип | тонкожильный провод | |
| | номин. | 0.75 mm ² | |
| кабельный наконечник | | Длина снятия изоляции | номин. 14 mm |
| | | Рекомендованная обжимная втулка для фиксации концов проводов | H0,75/18 W |
| | | | |
| Сечение подсоединяемого провода | Тип | тонкожильный провод | |
| | номин. | 2.5 mm ² | |
| кабельный наконечник | | Длина снятия изоляции | номин. 14 mm |
| | | Рекомендованная обжимная втулка для фиксации концов проводов | H2,5/19D BL |
| | | Длина снятия изоляции | номин. 12 mm |
| | | Рекомендованная обжимная втулка для фиксации концов проводов | H2,5/12 |
| Сечение подсоединяемого провода | Тип | тонкожильный провод | |
| | номин. | 4 mm ² | |
| кабельный наконечник | | Длина снятия изоляции | номин. 12 mm |
| | | Рекомендованная обжимная втулка для фиксации концов проводов | H4,0/12 |
| | | Длина снятия изоляции | номин. 14 mm |

BVFL 7.62HP/04/180MF3 BCF/04R SN BK BX

Weidmüller Interface GmbH & Co. KG

Klingenbergstraße 26
D-32758 Detmold
Germany

www.weidmueller.com

Технические данные

| | | | |
|---------------------------------|--|--|-----------------------------|
| | | Рекомендованная обжимная втулка для фиксации концов проводов | H4.0/20D GR |
| Сечение подсоединяемого провода | Тип | тонкожильный провод | |
| | номин. | 6 mm ² | |
| кабельный наконечник | Длина снятия изоляции | номин. | 14 mm |
| | Рекомендованная обжимная втулка для фиксации концов проводов | H6.0/20 SW | |
| | Длина снятия изоляции | номин. | 12 mm |
| | Рекомендованная обжимная втулка для фиксации концов проводов | H6.0/12 | |

Текст ссылки Наружный диаметр пластиковой манжеты не должен превышать размер шага (P), Длина кабельных наконечников подбирается в зависимости от типа продукта и номинального напряжения.

Номинальные характеристики по IEC

| | | | |
|--|------------------------|--|--------------------|
| пройдены испытания по стандарту | IEC 60664-1, IEC 61984 | Номинальный ток, мин. кол-во контактов (Tu = 20 °C) | 38 A |
| Номинальный ток, макс. кол-во контактов (Tu = 20 °C) | 38 A | Номинальный ток, мин. кол-во контактов (Tu = 40 °C) | 34 A |
| Номинальный ток, макс. кол-во контактов (Tu = 40 °C) | 34 A | Номинальное импульсное напряжение при категории помехозащитности/ Категория загрязнения II/2 | 1000 V |
| Номинальное импульсное напряжение при категории помехозащитности/ Категория загрязнения III/2 | 1000 V | Номинальное импульсное напряжение при категории помехозащитности/ Категория загрязнения III/3 | 800 V |
| Номинальное импульсное напряжение 6 kV при категории помехозащитности/ Категория загрязнения II/2 | 6 kV | Номинальное импульсное напряжение 8 kV при категории помехозащитности/ Категория загрязнения III/2 | 8 kV |
| Номинальное импульсное напряжение 8 kV при категории помехозащитности/ Категория загрязнения III/3 | 8 kV | Устойчивость к воздействию кратковременного тока | 3 x 1 сек. с 420 A |
| Расстояние утечки, мин. | 12.7 mm | Зазор, мин. | 10.4 mm |

Номинальные характеристики по UL 1059

| | | | |
|---|--------|---|--------|
| Институт (cURus) | CURUS | Сертификат № (cURus) | E60693 |
| Номинальное напряжение (группа использования B/UL 1059) | 600 V | Номинальное напряжение (группа использования C/UL 1059) | 600 V |
| Номинальное напряжение (группа использования D/UL 1059) | 600 V | Номинальный ток (группа использования B/UL 1059) | 35 A |
| Номинальный ток (группа использования C/UL 1059) | 35 A | Номинальный ток (группа использования D/UL 1059) | 5 A |
| Поперечное сечение подключаемого провода AWG, мин. | AWG 24 | Поперечное сечение подключаемого провода AWG, макс. | AWG 8 |

Ссылка на утвержденные значения В технических характеристиках приведены максимальные значения, подробные сведения см. в сертификате об утверждении.

Технические данные

Важное примечание


| | |
|------------------|---|
| Соответствие IPC | Заявление о соответствии: все изделия разрабатываются, производятся и поставляются в соответствии с установленными международными стандартами и нормами и соответствуют характеристикам, указанным в технической документации, а также обладают декоративными свойствами в соответствии с IPC-A-610, "Класс 2". Любые другие запросы информации об изделиях могут быть рассмотрены по запросу. |
| Примечания | <ul style="list-style-type: none">• Technical specifications refer to the power contacts• Technical data of signal contacts: 50V / 5A, stripping length 8mm• Additional variants on request• Rated current related to rated cross-section & min. No. of poles.• Wire end ferrule with plastic collar to DIN 46228/4• Wire end ferrule without plastic collar to DIN 46228/1• Rated data refer only to the component itself. Clearance and creepage distances to other components are to be designed in accordance with the relevant application standards.• Additional pole combinations on request• In accordance with IEC 61984, OMNIMATE-connectors are connectors without breaking capacity (COC). During designated use, connectors are not allowed to be engaged or disengaged when live or under load• Long term storage of the product with average temperature of 50 °C and maximum humidity 70%, 36 months |

Классификации

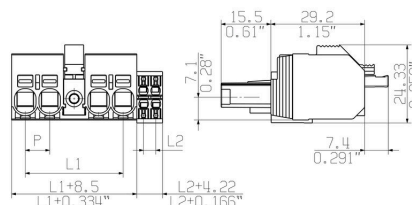
| | | | |
|-------------|-------------|-------------|-------------|
| ETIM 8.0 | EC002638 | ETIM 9.0 | EC002638 |
| ETIM 10.0 | EC002638 | ECLASS 14.0 | 27-46-03-02 |
| ECLASS 15.0 | 27-46-03-02 | | |

Изображения

Изображение изделия



Dimensional drawing



Graph



Graph



Преимущество изделия



Single-handed operation Automatic latching

BVFL 7.62HP/04/180MF3 BCF/04R SN BK BX

Weidmüller Interface GmbH & Co. KG

Klingenbergstraße 26
D-32758 Detmold
Germany

www.weidmueller.com

Аксессуары

Кодирующие элементы



Втычная соединительная техника для сильноточной электроники оптимизирована для применения в современной приводной технике, например, стартерах, преобразователях частоты и серворегуляторах.

OMNIMATE Power устанавливает новые стандарты благодаря повышенной безопасности и инновационным решениям, таким как втычной экран, интегрированные сигнальные контакты или возможность управления одной рукой.

Ассортимент, включающий 3 серии продукции, дает дополнительные ограниченные применения до 1000 В (IEC) или 600 В (UL) преимущества:

- Масштабируемость с учетом применения: от компактного соединения 4 мм² для 29 А (IEC) или 20 А (UL) до надежного соединения 16 мм² для 76 А (IEC) или 54 А (UL)
- Неограниченное применение до 1000 В (IEC) или 600 В (UL)
- Разнообразные, адаптированные для конкретного случая применения варианты крепления

Наш сервис:

Создайте индивидуальную клемму на печатную плату, просто воспользовавшись нашим конфигуратором изделий.

Основные данные для заказа

| | | |
|------------|----------------------------|--|
| Тип | BV/SV 7.62HP KO | Версия |
| Заказ № | 1937590000 | Штекерный соединитель печатной платы, Аксессуар, Элемент |
| GTIN (EAN) | 4032248608881 | кодировки, черный, Количество полюсов: 1 |
| Кол. | 50 ST | |

BVFL 7.62HP/04/180MF3 BCF/04R SN BK BX

Weidmüller Interface GmbH & Co. KG

Klingenbergstraße 26


D-32758 Detmold

Germany

www.weidmueller.com

Аксессуары

Экранирующая пластина



Втычная соединительная техника для силовоточной электроники оптимизирована для применения в современной приводной технике, например, стартерах, преобразователях частоты и серворегуляторах.

OMNIMATE Power устанавливает новые стандарты благодаря повышенной безопасности и инновационным решениям, таким как втычной экран, интегрированные сигнальные контакты или возможность управления одной рукой.

Ассортимент, включающий 3 серии продукции, дает дополнительные ограниченные применения до 1000 В (IEC) или 600 В (UL) преимущества:

- Масштабируемость с учетом применения: от компактного соединения 4 мм² для 29 А (IEC) или 20 А (UL) до надежного соединения 16 мм² для 76 А (IEC) или 54 А (UL)

- Неограниченное применение до 1000 В (IEC) или 600 В (UL)

- Разнообразные, адаптированные для конкретного случая применения варианты крепления

Наш сервис:

Создайте индивидуальную клемму на печатную плату, просто воспользовавшись нашим конфигуратором изделий.

Основные данные для заказа

| | | |
|------------|----------------------------|--|
| Тип | BVF 7.62HP SH150 4-6 KIT | Версия |
| Заказ № | 1118480000 | Штекерный соединитель печатной платы, Аксессуар, для |
| GTIN (EAN) | 4032248899449 | подсоединения экрана, черный, Количество полюсов: 0 |
| Кол. | 25 ST | |
| Тип | BVF 7.62HP SH180 4-6 KIT | Версия |
| Заказ № | 1118470000 | Штекерный соединитель печатной платы, Аксессуар, для |
| GTIN (EAN) | 4032248899456 | подсоединения экрана, черный, Количество полюсов: 0 |
| Кол. | 25 ST | |
| Тип | BVF 7.62HP SH210 4-6 KIT | Версия |
| Заказ № | 1118490000 | Штекерный соединитель печатной платы, Аксессуар, для |
| GTIN (EAN) | 4032248899302 | подсоединения экрана, черный, Количество полюсов: 0 |
| Кол. | 25 ST | |

Crimping tools



Инструменты для обжима кабельных наконечников с изоляцией и без нее

- Принудительная блокировка гарантирует качественный обжим
- Возможность разблокировки в случае ошибки при работе

BVFL 7.62HP/04/180MF3 BCF/04R SN BK BX

Weidmüller Interface GmbH & Co. KG

Klingenbergstraße 26
D-32758 Detmold
Germany

www.weidmueller.com

Аксессуары

Основные данные для заказа

| | | | |
|------------|----------------------------|--|--|
| Тип | PZ 6/5 | Версия | |
| Заказ № | 9011460000 | Инструмент для обжима, Инструмент для обжима наконечников, | |
| GTIN (EAN) | 4008190165352 | 0.25mm ² , 6mm ² , Обжим с трапециевидальной выемкой | |
| Кол. | 1 ST | | |

Отвертка для винтов со шлицем



Отвертка для винтов со шлицем с круглым лезвием, SD DIN 5265, ISO 2380/2, выходной присоединительный размер согласно DIN 5264, ISO 2380/1, острие из хромистой стали - Chrom Top, рукоятка SoftFinish

Основные данные для заказа

| | | | |
|------------|----------------------------|--------------------|--|
| Тип | SDS 0.6X3.5X100 | Версия | |
| Заказ № | 9008330000 | Отвертка, Отвертка | |
| GTIN (EAN) | 4032248056286 | | |
| Кол. | 1 ST | | |

BVFL 7.62HP/04/180MF3 BCF/04R SN BK BX

Weidmüller Interface GmbH & Co. KG
Klingenbergstraße 26
D-32758 Detmold
Germany

Сопрягаемые детали

www.weidmueller.com

SV 7.62HP / SC 3.81 270MF



Комбинированный штекерный соединитель 270° с силовыми и сигнальными контактами, включая самоблокирующий замок среднего фланца с шагом 7,62.

Позволяет одновременно подсоединять напряжение, сигналы и (дополнительно) экран EMC. Отличное решение для подключения сервоприводов и асинхронных приводов.

Соответствует требованиям IEC 61800-5-1 и допускает сертификацию UL в соответствии с UL840 600 В при сочетании с гнездовым соединителем BVFL 7.62HP/...BCF..R...

Без гнездового соединителя профиль сочленения гарантирует минимальную безопасность силового контакта при касании >3 мм при давлении 20 Н на испытательном пальце.

Самоблокирующий средний фланец уменьшает необходимое место на один шаг по ширине по сравнению с обычными решениями.

Дополнительно по запросу: без фланцевого крепления, с дополнительным винтовым креплением или с креплением приваренным фланцем.

Основные данные для заказа

| | | |
|------------|----------------------------|--|
| Тип | SV 7.62HP/04/270MF3 SC/... | Версия |
| Заказ № | 2628020000 | Штекерный соединитель печатной платы, Штырьковый |
| GTIN (EAN) | 4050118631562 | соединитель, с боковой стороны закрыто, Центральный фланец, |
| Кол. | 36 ST | Соединение ТНТ под пайку, 7.62 мм, Количество полюсов: 4, 270°, Длина штифта для припайки (l): 3.5 мм, луженые, черный, Ящик |

BVFL 7.62HP/04/180MF3 BCF/04R SN BK BX

Weidmüller Interface GmbH & Co. KG

Klingenbergstraße 26

D-32758 Detmold

Germany

www.weidmueller.com

Сопрягаемые детали

SV 7.62HP / SC 3.81 90MF



Комбинированный штекерный соединитель 90° с силовыми и сигнальными контактами с технологией соединения PUSH IN, включая самоблокирующий замок среднего фланца и (дополнительный вариант) разъемное подключение экрана с шагом 7,62.

Позволяет одновременно подсоединять напряжение, сигналы и (дополнительно) экран EMC. Отличное решение для подключения сервоприводов и асинхронных приводов.

Соответствует требованиям IEC 61800-5-1 и допускает сертификацию UL в соответствии с UL840 600 В при сочетании с гнездовым соединителем BVFL 7.62HP/...BCF..R...

Без гнездового соединителя профиль сочленения гарантирует минимальную безопасность силового контакта при касании >3 мм при давлении 20 Н на испытательном пальце.


Самоблокирующий средний фланец уменьшает необходимое место на один шаг по ширине по сравнению с обычными решениями.

Дополнительно по запросу: без фланцевого крепления, с дополнительным винтовым креплением или с креплением приваренным фланцем.

Основные данные для заказа

| Тип | SV 7.62HP/04/90MF3 SC/0... | Версия |
|------------|----------------------------|--|
| Заказ № | 2628200000 | Штекерный соединитель печатной платы, Штырьковый |
| GTIN (EAN) | 4050118632132 | соединитель, с боковой стороны закрыто, Центральный фланец, |
| Кол. | 36 ST | Соединение ТНТ под пайку, 7.62 мм, Количество полюсов: 4, 90°, Длина штифта для припайки (l): 3.5 мм, луженые, черный, Ящик |

SV-SMT 7.62HP / SC 3.81 270 MF



OMNIMATE Power BV / SV 7.62HP Hybrid – для энергии, сигналов и ЭМС

Три в одном!

Благодаря соединительному разъему OMNIMATE Power Hybrid разработчики и пользователи получают идеальное решение "3 в 1".

Гибридный соединительный разъем для электродвигателей одновременно сочетает в себе энергию, сигналы плюс вставную экранирующую накладку ЭМС и таким образом экономит место на печатной плате, на наружной стороне корпуса и в распределительном шкафу. Самофиксирующаяся блокировка для управления одной рукой сокращает время монтажа и обслуживания – вставку необходимо выполнять всего один раз. Она легка в обращении и надежно автоматически блокируется даже в трудных монтажных условиях. Геометрия экранирующей пластины благодаря узкому вводу проводов под углом 30 градусов снижает потребность в площади между рядами до 10 см.

BVFL 7.62HP/04/180MF3 BCF/04R SN BK BX

Weidmüller Interface GmbH & Co. KG

Klingenbergstraße 26

D-32758 Detmold

Germany


www.weidmueller.com

Сопрягаемые детали

Основные данные для заказа

| | | |
|------------|-----------------------------------|--|
| Тип | SV-SMT 7.62HP/04/270MF3... Версия | |
| Заказ № | 2627140000 | Штекерный соединитель печатной платы, Штырьковый |
| GTIN (EAN) | 4050118631012 | соединитель, с боковой стороны закрыто, Центральный фланец, |
| Кол. | 36 ST | Соединение ТНТ/THR под пайку, 7.62 mm, Количество полюсов: 4, 270°, Длина штифта для припайки (l): 2.6 mm, луженые, черный, Ящик |

SV-SMT 7.62HP / SC 3.81 90 MF



OMNIMATE Power BV / SV 7.62HP Hybrid – для энергии, сигналов и ЭМС

Три в одном!

Благодаря соединительному разъему OMNIMATE Power Hybrid разработчики и пользователи получают идеальное решение "3 в 1".

Гибридный соединительный разъем для электродвигателей одновременно сочетает в себе энергию, сигналы плюс вставную экранирующую накладку ЭМС и таким образом экономит место на печатной плате, на наружной стороне корпуса и в распределительном шкафу. Самофиксирующаяся блокировка для управления одной рукой сокращает время монтажа и обслуживания – вставку необходимо выполнять всего один раз. Она легка в обращении и надежно автоматически блокируется даже в трудных монтажных условиях. Геометрия экранирующей пластины благодаря узкому вводу проводов под углом 30 градусов снижает потребность в площади между рядами до 10 см.

Основные данные для заказа

| | | |
|------------|-----------------------------------|---|
| Тип | SV-SMT 7.62HP/04/90MF3 ... Версия | |
| Заказ № | 2626900000 | Штекерный соединитель печатной платы, Штырьковый |
| GTIN (EAN) | 4050118630848 | соединитель, с боковой стороны закрыто, Центральный фланец, |
| Кол. | 36 ST | Соединение ТНТ/THR под пайку, 7.62 mm, Количество полюсов: 4, 90°, Длина штифта для припайки (l): 2.6 mm, луженые, черный, Ящик |