

DLA 2.5 DB

Weidmüller Interface GmbH & Co. KG

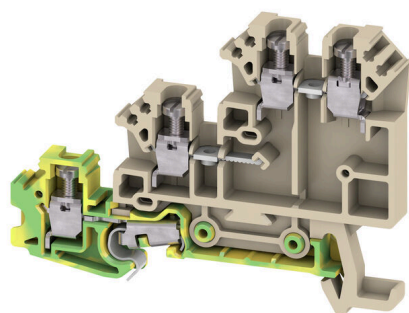
Klingenbergstraße 26

D-32758 Detmold

Germany

www.weidmueller.com

Изображение изделия



Клеммы с технологией винтового соединения DLA и DLI обеспечивают компактное прокладывание сигнальных цепей. Потенциалы могут быть легко и надежно распределены через каналы перемычек. Для систем визуализации сигналов мы предлагаем варианты со светодиодным дисплеем и опциональным соединением PE.

Основные данные для заказа

| | |
|------------|--|
| Версия | Клемма пускателя/исполнительного устройства, Винтовое соединение, Темно-бежевый, 2.5 mm ² , 17.5 A, 250 V, Количество соединений: 3, Количество уровней: 3, TS 35 |
| Заказ № | 1783560000 |
| Тип | DLA 2.5 DB |
| GTIN (EAN) | 4032248211487 |
| Кол. | 100 Штука |

DLA 2.5 DB

Weidmüller Interface GmbH & Co. KG

Klingenbergstraße 26

D-32758 Detmold

Germany

www.weidmueller.com

Технические данные

Сертификаты

Допуски к эксплуатации



ROHS Соответствовать

UL File Number Search [Сайт UL](#)

Сертификат № (UR) E60693

Размеры и массы

| | | | |
|----------------------|-------------|------------------|-------------|
| Глубина | 48.5 mm | Глубина (дюймов) | 1.9094 inch |
| Глубина с DIN-рейкой | 49 mm | Высота | 65 mm |
| Высота (в дюймах) | 2.5591 inch | Ширина | 6.1 mm |
| Ширина (в дюймах) | 0.2402 inch | Масса нетто | 11.15 g |

Температуры

| | | | |
|--|----------------|---|----------------|
| Температура хранения | -25 °C...55 °C | Температура окружающей среды | -50 °C...75 °C |
| Температура при длительном использовании, мин. | -50 °C | Температура при длительном использовании, макс. | 120 °C |

Экологическое соответствие изделия

Состояние соответствия RoHS Соответствует без исключения

REACH SVHC Нет SVHC выше 0,1 wt%

Расчетные данные согласно CSA

| | | | |
|---|--------|--------------------|-----------|
| Поперечное сечение провода, макс. (CSA) | 12 AWG | Сертификат № (CSA) | 12400-280 |
| Напряжение, класс D (CSA) | 300 V | Ток, разм. D (CSA) | 10 A |
| Поперечное сечение провода, мин. (CSA) | 26 AWG | | |

Расчетные данные согласно UL

| | | | |
|---|--------|--------------------------|--------|
| Разм. провода Заводская электропроводка, макс. (UR) | 12 AWG | Ток, разм. D | 10 A |
| Разм. провода Заводская электропроводка, мин. (UR) | 26 AWG | Сертификат № (UR) | E60693 |
| Разм. провода Электропроводка полевого уровня, мин. (UR) | 22 AWG | Напряжение, класс D (UR) | 300 V |
| Разм. провода Электропроводка полевого уровня, макс. (UR) | 12 AWG | | |

Дополнительные технические данные

| | | | |
|--|--------|-----------------------------|-----------------|
| Открытые страницы | справа | Количество одинаковых клемм | 1 |
| Проверенное на взрывозащищенность исполнение | Нет | Вид монтажа | зафиксированный |

Общие сведения

| | | | |
|---|----------------------|--|--------|
| Поперечное сечение подключаемого провода AWG, макс. | AWG 12 | Поперечное сечение подключаемого провода AWG, мин. | AWG 26 |
| Нормы | IEC 60947-7-1 (-7-2) | Укомплектованная монтажная рейка | TS 35 |

DLA 2.5 DB

Weidmüller Interface GmbH & Co. KG

Klingenbergstraße 26
D-32758 Detmold
Germany

www.weidmueller.com

Технические данные

Параметры системы

| | | | |
|--|--|-----------------------------------|-----|
| Исполнение | Винтовое соединение, С соединением защитного заземления (PE) | Требуется концевая пластина | Да |
| Количество независимых точек подключения | 3 | Количество уровней | 3 |
| Количество контактных гнезд на уровень | 2 | Количество потенциалов на уровень | 1 |
| Уровни с внутр. перемычками | Нет | Соединение PE | Да |
| Укомплектованная монтажная рейка | TS 35 | Функция N | Нет |
| Функция PE | Да | Функция PEN | Нет |

Расчетные данные

| | | | |
|---|---------------------|-----------------------------------|----------------------|
| Расчетное сечение | 2.5 mm ² | Номинальное напряжение | 250 V |
| Номинальное напряжение пост. тока | 250 V | Номинальный ток | 17.5 A |
| Ток при макс. проводнике | 26 A | Нормы | IEC 60947-7-1 (-7-2) |
| Объемное сопротивление по стандарту IEC 60947-7-x | 1.33 mΩ | Номинальное импульсное напряжение | 4 кВ |
| Потери мощности по стандарту IEC 60947-7-x | 0.77 W | Степень загрязнения | 3 |

Характеристики материала

| | | | |
|-----------------------------|----------------|--------------|---------------|
| Основной материал | Материал Wemid | Цветовой код | Темно-бежевый |
| Класс пожаростойкости UL 94 | V-0 | | |

Зажимаемые провода (дополнительное соединение)

| | |
|---|---------------------|
| Сечение подключаемого провода, гибкого, с кабельным наконечником, DIN 46228/1, дополнительное соединение, макс. | 2.5 mm ² |
|---|---------------------|

Зажимаемые провода (расчетное соединение)

| | |
|--|----------------------|
| Калибровая пробка согласно 60 947-1 A3 | |
| Поперечное сечение подключаемого провода AWG, макс. | AWG 12 |
| Направление соединения | боковая |
| Момент затяжки, макс. | 0.6 Nm |
| Момент затяжки, мин. | 0.4 Nm |
| Длина зачистки изоляции | 7 mm |
| Вид соединения 2 | Винтовое соединение |
| Вид соединения | Винтовое соединение |
| Количество соединений | 3 |
| Диапазон зажима, макс. | 4 mm ² |
| Диапазон зажима, мин. | 0.13 mm ² |
| Зажимной винт | M 2.5 |
| Размер лезвия | 0.6 x 3.5 mm |
| Поперечное сечение подключаемого провода AWG, мин. | AWG 26 |
| Сечение соединения проводов, тонкий скрученный с кабельными наконечниками DIN 46228/4, мин. | 0.13 mm ² |
| Сечение соединения проводов, тонкий скрученный с кабельными наконечниками DIN 46228/1, макс. | 2.5 mm ² |

DLA 2.5 DB

Weidmüller Interface GmbH & Co. KG

Klingenbergstraße 26
D-32758 Detmold
Germany

www.weidmueller.com

Технические данные

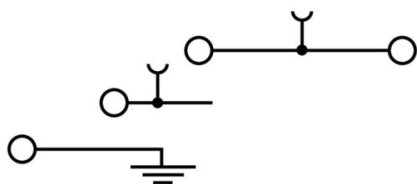
| | |
|---|----------------------|
| Сечение соединения проводов, тонкий скрученный с кабельными наконечниками DIN 46228/1, мин. | 0.13 mm ² |
| Сечение подключаемого проводника, тонкопроволочного, макс. | 4 mm ² |
| Сечение подсоединяемого провода, тонкий скрученный, мин. | 0.13 mm ² |
| Сечение подсоединяемого провода, скрученный, макс. | 4 mm ² |
| Сечение подсоединяемого провода, скрученный, мин. | 0.13 mm ² |
| Величина момента затяжки для электрической отвертки, тип DMS | 1 |
| Сечение соединения проводов, твердое ядро, макс. | 4 mm ² |
| Сечение соединения проводов, твердое ядро, мин. | 0.13 mm ² |
| Сечение подсоединяемого провода, тонкий скрученный, мин. | 0.13 mm ² |

| Зажимаемый проводник | Технические характеристики соединения | | Винтовое соединение | |
|---------------------------------------|---------------------------------------|-----------------------|--------------------------|------|
| | Сечение подсоединяемого провода | Тип | одножильный, H05(07) V-U | |
| мин. | | 0.5 mm ² | | |
| макс. | | 4 mm ² | | |
| номин. | | 2.5 mm ² | | |
| кабельный наконечник | Длина снятия изоляции | мин. | 7 mm | |
| | | макс. | 7 mm | |
| | | номин. | 7 mm | |
| | Момент затяжки | мин. | 0.4 Nm | |
| макс. | 0.6 Nm | | | |
| Технические характеристики соединения | Винтовое соединение | | | |
| | Сечение подсоединяемого провода | Тип | многожильный H07V-R | |
| Сечение подсоединяемого провода | мин. | 1.5 mm ² | | |
| | макс. | 4 mm ² | | |
| | номин. | 2.5 mm ² | | |
| | кабельный наконечник | Длина снятия изоляции | мин. | 7 mm |
| макс. | | | 7 mm | |
| номин. | | | 7 mm | |
| Момент затяжки | | мин. | 0.4 Nm | |
| макс. | 0.6 Nm | | | |
| Технические характеристики соединения | Винтовое соединение | | | |
| | Сечение подсоединяемого провода | Тип | гибкий, H05(07) V-K | |
| Сечение подсоединяемого провода | мин. | 0.5 mm ² | | |
| | макс. | 4 mm ² | | |
| | номин. | 2.5 mm ² | | |
| | кабельный наконечник | Длина снятия изоляции | мин. | 7 mm |
| макс. | | | 7 mm | |
| номин. | | | 7 mm | |
| Момент затяжки | | мин. | 0.4 Nm | |
| макс. | 0.6 Nm | | | |

Классификации

| | | | |
|-------------|-------------|-------------|-------------|
| ETIM 8.0 | EC000900 | ETIM 9.0 | EC000900 |
| ETIM 10.0 | EC000900 | ECLASS 14.0 | 27-25-01-12 |
| ECLASS 15.0 | 27-25-01-12 | | |

Изображения



DLA 2.5 DB

Weidmüller Interface GmbH & Co. KG
Klingenbergstraße 26
D-32758 Detmold
Germany

www.weidmueller.com

Аксессуары

Перемычки



Распределение или умножение потенциала среди смежных клеммных блоков реализуется через перемычку. Это позволяет избежать дополнительных усилий при монтаже. Надежность контакта в клеммных блоках гарантирована даже при разветвлении полюсов. В нашем ассортименте представлены вставные и привинчиваемые винтовые системы перемычек для модульных клеммных блоков.

Основные данные для заказа

| | | |
|------------|----------------------------|--|
| Тип | Q 2 DLI | Версия |
| Заказ № | 1312500000 | Перемычка (клемма), привинченный, серый, 24 А, Количество полюсов: 2, Шаг в мм (P): 6.10, Изолированный: Нет, Ширина: 11.1 |
| GTIN (EAN) | 4008190039837 | |
| Кол. | 50 ST | mm |
| Тип | Q 3 DLI | Версия |
| Заказ № | 1312600000 | Перемычка (клемма), привинченный, серый, 24 А, Количество полюсов: 3, Шаг в мм (P): 6.10, Изолированный: Нет, Ширина: 17.2 |
| GTIN (EAN) | 4008190024604 | |
| Кол. | 50 ST | mm |
| Тип | Q 4 DLI | Версия |
| Заказ № | 1312700000 | Перемычка (клемма), привинченный, серый, 24 А, Количество полюсов: 4, Шаг в мм (P): 6.10, Изолированный: Нет, Ширина: 23.3 |
| GTIN (EAN) | 4008190162122 | |
| Кол. | 50 ST | mm |
| Тип | Q 10 DLI | Версия |
| Заказ № | 1313100000 | Перемычка (клемма), привинченный, серый, 24 А, Количество полюсов: 10, Шаг в мм (P): 6.00, Изолированный: Нет, Ширина: 59.9 |
| GTIN (EAN) | 4008190167622 | |
| Кол. | 20 ST | mm |
| Тип | Q 20 DLI | Версия |
| Заказ № | 1399800000 | Перемычка (клемма), привинченный, серый, 24 А, Количество полюсов: 20, Шаг в мм (P): 5.00, Изолированный: Нет, Ширина: 120.9 |
| GTIN (EAN) | 4008190070670 | |
| Кол. | 20 ST | mm |

Торцевые пластины и разъединительные пластины



Разъединительные пластины и концевые пластины являются важными принадлежностями для клемм. Разъединительные пластины обеспечивают оптическое и электрическое разделение различных потенциалов и функциональных групп, повышая безопасность и обеспечивая четкую структуру внутри шкафа управления. Концевые пластины закрывают ряд клемм по сторонам, защищают от контакта с частями под напряжением, и обеспечивают чистую, стабильную финишную обработку. Оба компонента точно подходят к соответствующим сериям клемм Weidmüller, способствуя безопасному, соответствующему требованиям и профессиональному электромонтажу.

Основные данные для заказа

| | | |
|------------|----------------------------|---|
| Тип | AP DLI2.5 DB | Версия |
| Заказ № | 1783350000 | Концевая пластина для клемм, Темно-бежевый, Высота: 65.65 mm, Ширина: 1.5 mm, V-0, Материал Wemid, с фиксатором: Да |
| GTIN (EAN) | 4032248189847 | |
| Кол. | 20 ST | |

DLA 2.5 DB

Weidmüller Interface GmbH & Co. KG

Klingenbergstraße 26
D-32758 Detmold
Germany

www.weidmueller.com

Аксессуары

| | | |
|------------|----------------------------|--|
| Тип | TSCH 1 | Версия |
| Заказ № | 0319160000 | Небольшой раздел (клемма), PA 66, бежевый, Температура при |
| GTIN (EAN) | 4008190097219 | длительном использовании, макс.: 100 °C |
| Кол. | 100 ST | |

Концевой стопор



Для обеспечения долговечной надежной посадки на монтажной рейке и предотвращения смещения Weidmüller предлагает концевые стопоры.

Доступны винтовые и безвинтовые исполнения. На концевых стопорах предусмотрена возможность для маркировки, а также групповой маркировки и крепление для тестового разъема.

Основные данные для заказа

| | | |
|------------|----------------------------|---|
| Тип | EW 35 | Версия |
| Заказ № | 0383560000 | Концевой стопор, бежевый, TS 35, V-2, Материал Wemid, Ширина: |
| GTIN (EAN) | 4008190181314 | 8.5 mm, 100 °C |
| Кол. | 50 ST | |

Отвертка для винтов со шлицем



Отвертка для винтов со шлицем с круглым лезвием, SD DIN 5265, ISO 2380/2, выходной присоединительный размер согласно DIN 5264, ISO 2380/1, острие из хромистой стали - Chrom Top, рукоятка SoftFinish

Основные данные для заказа

| | | |
|------------|----------------------------|--------------------|
| Тип | SDS 0.6X3.5X100 | Версия |
| Заказ № | 9008330000 | Отвертка, Отвертка |
| GTIN (EAN) | 4032248056286 | |
| Кол. | 1 ST | |

Аксессуары

Чистый



Dekafix (DEK) представляет собой универсальный маркировочный элемент для любых проводных и вставных разъемов, а также для электронных блоков. Данная система идеально подходит для коротких последовательностей чисел и охватывает широкий ряд готовых к применению напечатанных маркировочных элементов.

Планки для быстрой установки всего за одну рабочую операцию. Печать отличается хорошей разборчивостью, высокой контрастностью и предлагается в различных вариантах ширины.

- Широкий ассортимент готовых к применению маркировочных элементов.
- Планки для быстрой установки.
- Маркировочные элементы, подходящие для всех кабельных разъемов Weidmüller.
- Предлагаются в виде пустых карт MultiCard или карт со стандартной печатью. Для заказной печати: Используя программное обеспечение M-Print PRO или M-Print PRO Online (работает без установки), подготовьте и отправьте нам файл, содержащий ваши технические условия маркировки.

Основные данные для заказа

| | | |
|------------|----------------------------|--|
| Тип | DEK 5/6 MC NE WS | Версия |
| Заказ № | 1609820000 | Dekafix, Маркировка клеммы, 5 x 6 mm, Шаг в мм (P): 6.00 |
| GTIN (EAN) | 4008190203436 | Weidmueller, белый |
| Кол. | 1000 ST | |
| Тип | WS 8/5 MC NE WS | Версия |
| Заказ № | 1640740000 | WS, Маркировка клеммы, 8 x 5 mm, Шаг в мм (P): 5.00 |
| GTIN (EAN) | 4008190279103 | Weidmueller, Allen-Bradley, белый |
| Кол. | 720 ST | |

SchT - варианты держателей шильдиков



Групповые держатели шильдиков SchT 5 S крепятся непосредственно на монтажную рейку TS 32 (G-образная рейка) или TS 35 (рейка цилиндрической формы). Поэтому клеммные колодки можно маркировать вне зависимости от клемм и типа клемм. SchT 5 и SchT 5 S оснащены защитными полосками ESO 5, STR 5.

SchT 7 представляет собой откидной групповой держатель для вставных шильдиков, обеспечивающий удобный доступ к зажимному винту.

Держатель SchT 7 оснащен защитными полосками ESO 7, STR 7 или элементами DEK 5.

Информация по вставным шильдикам и защитным полоскам представлена в разделе "Принадлежности".

DLA 2.5 DB

Weidmüller Interface GmbH & Co. KG

Klingenbergstraße 26

D-32758 Detmold

Germany

www.weidmueller.com

Аксессуары

Основные данные для заказа

| | | |
|------------|----------------------------|--|
| Тип | SCHT 7 | Версия |
| Заказ № | 0517960000 | SCHT, Маркировка клеммы, 39.3 x 8 mm, Шаг в мм (P): 7.00 |
| GTIN (EAN) | 4008190001742 | Weidmueller, белый |
| Кол. | 20 ST | |

Держатель маркировочных элементов



Держатель маркировочных элементов обеспечивает возможность дополнительной установки стандартных маркеров с шагом 5 или 5,1 мм. Угловые держатели могут быть дополнительно комбинированы и установлены во всех маркировочных каналах модульных клеммных колодок Klirron®. Типы установочных маркеров можно найти под соответствующими принадлежностями специального держателя маркировочных элементов.

Основные данные для заказа

| | | |
|------------|----------------------------|---------------------------------|
| Тип | BZT 1 WS 10/5 | Версия |
| Заказ № | 1805490000 | Аксессуар, Держатель маркировки |
| GTIN (EAN) | 4032248270231 | |
| Кол. | 100 ST | |
| Тип | BZT 1 ZA WS 10/5 | Версия |
| Заказ № | 1805520000 | Аксессуар, Держатель маркировки |
| GTIN (EAN) | 4032248270248 | |
| Кол. | 100 ST | |

DLA 2.5 DB

Weidmüller Interface GmbH & Co. KG

Klingenbergstraße 26

D-32758 Detmold

Germany

www.weidmueller.com

Аксессуары

WS 8/5



WS/ DEK

В маркировочных элементах MultiMark для клемм используется инновационный композитный материал, состоящий из двух компонентов. Жесткий контур основания маркировочного элемента надежно защелкивается в разъем. Эластичная поверхность обеспечивает удобство установки маркировочного элемента. Данный материал со специальной перфорацией позволяет полоскам растягиваться в соответствии с небольшими расхождениями в размерах (обычно в сторону прибавления), особенно при длинных клеммных колодках. Еще одно преимущество: превосходная восприимчивость материала поверхности к печати гарантирует долговечность и износостойкость маркировки. Разрешение при печати 300 точек на дюйм позволяет обеспечить удобочитаемый шрифт.


Ваши преимущества при использовании MultiMark

- Совместимость с модульными клеммами Weidmüller
- Стойкая и долговременная печать
- Экономия времени на установку благодаря непрерывным лентам
- Удобство монтажа благодаря инновационному композитному материалу
- Большое поле на этикетке для оптимальной разборчивости
- Высокие уровни гибкости благодаря независимости от производителя

Основные данные для заказа

| | | | |
|------------|----------------------------|---|--|
| Тип | WS 8/5 MM WS | Версия | |
| Заказ № | 2007150000 | WS, Маркировка клеммы, 8 x 5 mm, Weidmueller, белый | |
| GTIN (EAN) | 4050118392029 | | |
| Кол. | 800 ST | | |

Перемычки



Распределение или умножение потенциала среди смежных клеммных блоков реализуется через перемычку. Это позволяет избежать дополнительных усилий при монтаже. Надежность контакта в клеммных блоках гарантирована даже при разветвлении полюсов. В нашем ассортименте представлены вставные и привинчиваемые винтовые системы перемычек для модульных клеммных блоков.

Основные данные для заказа

| | | | |
|------------|----------------------------|--|--|
| Тип | VQB 1.5/50 BL | Версия | |
| Заказ № | 1633280000 | Перемычка (клемма), привинченный, синий, 17.5 А, Количество полюсов: 50, Шаг в мм (P): 6.20, Изолированный: Да, Ширина: 4.2 mm | |
| GTIN (EAN) | 4008190257743 | | |
| Кол. | 5 ST | | |

DLA 2.5 DB

Weidmüller Interface GmbH & Co. KG

Klingenbergstraße 26

D-32758 Detmold

Germany

www.weidmueller.com

Аксессуары

| | | |
|------------|----------------------------|--|
| Тип | VQB 1.5/50 RT | Версия |
| Заказ № | 1633290000 | Перемычка (клемма), привинченный, красный, 17.5 А, Количество полюсов: 50, Шаг в мм (P): 6.20, Изолированный: Да, Ширина: 4.2 mm |
| GTIN (EAN) | 4008190257750 | |
| Кол. | 5 ST | |
| Тип | VQB 1.5/50 SW | Версия |
| Заказ № | 1635120000 | Перемычка (клемма), привинченный, черный, 17.5 А, Количество полюсов: 50, Шаг в мм (P): 6.20, Изолированный: Да, Ширина: 4.2 mm |
| GTIN (EAN) | 4008190262761 | |
| Кол. | 5 ST | |