Справочный листок технических данных

ACT20P-CMT-60-AO-RC-P

Weidmüller Interface GmbH & Co. KG
Klingenbergstraße 26
D-32758 Detmold
Germany

www.weidmueller.com

Подобно иллюстрации

ACT20P: гибкое решение
• Точные преобразователи сигналов с широкими функциональными возможностями
• Разъединяющие рычажки для удобства работы

Основные данные для заказа

Версия	Измерительный преобразователь тока, Контроль предельных значений, Вход : 0...40/50/60 A, Аналоговый выход, Релейный выход, Токоведущий кабель в отверстии для ввода
Заказ №	1510290000
Тип	ACT20P-CMT-60-AO-RC-P
GTIN (EAN)	4050118319552
Кол.	1 Штука

Справочный листок технических данных

ACT20P-CMT-60-AO-RC-P

Weidmüller Interface GmbH & Co. KG
Klingenbergstraße 26
D-32758 Detmold
Germany

www.weidmueller.com

Технические данные

Сертификаты

Сертификаты	CE; CULUS; DETNORVER
Сертификаты	CULUS;
Допуски к эксплуатации	
ROHS	Соответствовать
UL File Number Search	Сайт UL
Сертификат № (cULus)	E141197

Размеры и массы

Глубина	114 mm	Глубина (дюймов)	4.4882 inch
Высота	127.1 mm	Высота (в дюймах)	5.0039 inch
Ширина	22.8 mm	Ширина (в дюймах)	0.8976 inch
Масса нетто	158 g		

Температуры

Температура хранения	-40 °C...85 °C	Рабочая температура	-25 °C...60 °C
Влажность	5...95 % без появления конденсата		

Вероятность сбоя

MTTF	158 a

Экологическое соответствие изделия

Состояние соответствия RoHS	Соответствует с исключением
Исключение из RoHS (если применимо/известно)	6c, 7a, 7cl
REACH SVHC	Lead 7439-92-1
SCIP	2f6dd957-421a-46db-a0c2-cf1609156924

Вход

Количество входов	1	Частота на входе, макс.	AC: 15...700 Hz (true root mean square)
Входной диапазон измерения	возможность конфигурирования, 0...40/50/60 A переменного или постоянного тока, макс. пиковый ток 10 × IВход (1 c), Для измерения постоянного тока (AA): дисплей направления тока на выходе (-/+ аналоговое значение)	Входной сигнал	Токоведущий кабель в отверстии для ввода
Перегрузочная характеристика	Макс. пиковый ток: 10 × I-вход для 1 c.		

Справочный листок технических данных

ACT20P-CMT-60-AO-RC-P

Weidmüller Interface GmbH & Co. KG
Klingenbergstraße 26
D-32758 Detmold
Germany

www.weidmueller.com

Технические данные

Выход

Тип	активное, подключенное управление должно быть пассивным

Вывод (цифровой)

Номинальный ток переключения	6 A	Ток	2 × I Input
Цифровые выходы	1	Макс. коммутируемое напряжение, AC	250 V
Коммутационное перенапряжение пост. тока, макс.	24 V	Тип	Реле, 1 перекл. контакт, нормальная / инверсная регулировка
Функция аварийной сигнализации	Ток перегрузки, Пониженный ток, Настройка предела сигнала тревоги: 2...105 %, Гистерезис: 5 % / 10 %, Задержка аварийной сигнализации: 0...10 с		

Вывод (аналоговый)

Функция передачи	прямой или инвертированный	Выходное напряжение	регулируется, 0...10 V, 2...10 V, 0...5 В, 1...5 В, -5...+5 V, -10...+10 В
Напряжение нагрузки сопротивления	≥ 10 кОм	Количество аналоговых выходов	1
Ток нагрузки сопротивления	≤ 600 Ω	Выходной ток	регулируемый, 0...20 мА, 4...20 мА, -20...+20 мА

Общие данные

Точность	<0,75 % FSR	Вид защиты	IP20
Напряжение питания	16,8 V...31,2 V	Время переходного процесса	≤ 300 ms (RMS), ≤ 60 ms (AA)
Укомплектованная монтажная рейка	TS 35	Температурный коэффициент	0,01%/K при 0...40 A, 0,10%/K при 40...55 A, 0,30%/K при 55...60 A
Конфигурация	DIP-переключатель и потенциометр, в отношении пороговых значений (избыточного / пониженного тока), задержки и гистерезиса	Потребляемая мощность, макс.	2.2 W
Потребляемая мощность, тип.	0.9 W		

Соответствие стандартам по изоляции

Импульсное перенапряжение, до	6,4 кВ (1,2/50 мкс)	Нормы по ЭМС	EN 61326-1
Испытательное напряжение	4 kV	Категория перенапряжения	III
Степень загрязнения	2	Гальваническая развязка	размыкатель на 4 направления;, между входом / выходом / питанием / реле
Напряжение развязки	4 кВэфф. / 1 мин.	Расчетное напряжение	300 V ACrms

Справочный листок технических данных

ACT20P-CMT-60-AO-RC-P

Weidmüller Interface GmbH & Co. KG
Klingenbergstraße 26
D-32758 Detmold
Germany

www.weidmueller.com

Технические данные

Размеры

Вид соединения	PUSH IN	Момент затяжки, мин.	0.4 Nm
Момент затяжки, макс.	0.6 Nm	Диапазон размеров зажимаемых проводников, измерительное соединение,	2.5 mm²
Диапазон зажима, мин.	0.5 mm²	Диапазон зажима, макс.	2.5 mm²
Поперечное сечение подключаемого провода AWG, мин.	AWG 26	Поперечное сечение подключаемого провода AWG, макс.	AWG 14
Сечение подключаемого провода, одножильного, мин.	0.2 mm²	Сечение подключаемого проводника, однопроволочного, макс.	2.5 mm²
Сечение подсоединяемого провода, тонкий скрученный, мин.	0.2 mm²	Сечение подключаемого проводника, тонкопроволочного, макс.	2.5 mm²
Сечение соединения проводов, тонкий скрученный с кабельными наконечниками DIN 46228/4, мин.	0.2 mm²	Сечение соединения проводов, тонкий скрученный с кабельными наконечниками DIN 46228/4, макс.	2.5 mm²

Описание артикула

Описание изделия	Устройства серии ACT20P-CMT-XX-(AO)-RC-P измеряют и контролируют постоянный и переменный ток до 60 A. Используемый в них метод измерения реальных действующих значений обеспечивает точность измерения даже при искажении формы кривой тока. Устройства оснащены встроенной функцией контроля предельных значений с регулируемым порогом переключения, задержкой и гистерезисом, а также релейным выходом. Отличительные особенности • Измерение реальных действующих (истинных среднеквадратических) значений или средних арифметических значений и бесконтактная технология с использованием сквозных отверстий • Контроль предельных значений для обнаружения избыточного или пониженного тока • Релейный выход на основе принципа разомкнутой / замкнутой цепи • Регулируемая задержка срабатывания для фильтрации пиковых значений тока • Индикация рабочего состояния и ошибок с помощью светодиодов на передней панели и выходных сигналов по стандартам NE43, NE44, NE107 • Надежная четырепроводная гальваническая развязка по стандарту IEC/EN 61010-2-201

Классификации

ETIM 8.0	EC002475	ETIM 9.0	EC002475
ETIM 10.0	EC002475	ECLASS 14.0	27-21-01-23
ECLASS 15.0	27-21-01-23		

Справочный листок технических данных

ACT20P-CMT-60-AO-RC-P

Weidmüller Interface GmbH & Co. KG
Klingenbergstraße 26
D-32758 Detmold
Germany

www.weidmueller.com

Изображения

Габаритный чертеж

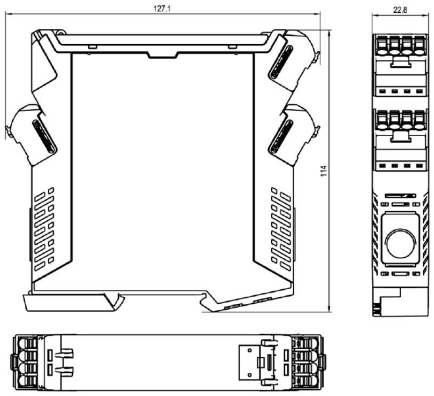

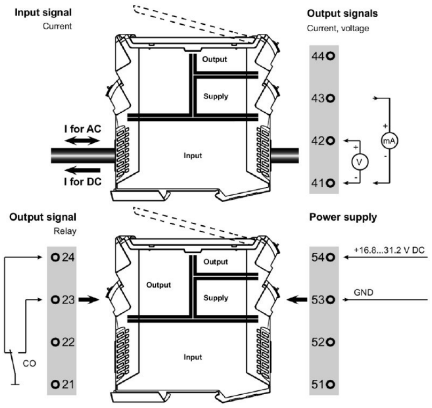

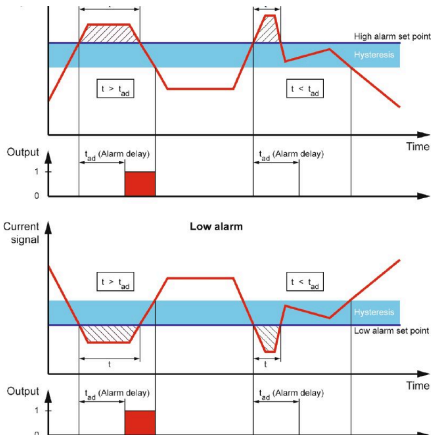

Configuration

Current input range	DIP switch S1 1	2	3	4	5	6	7	8
0...40 A		■						
0...50 A	■							
0...60 A			■					

Measuring method	1	2	3	4	5	6	7	8
True RMS								
Arithmetic average			■					

Alarm delay time	1	2	3	4	5	6	7	8
0 s								
2 s				■				
5 s						■		
10 s				■		■		

Measuring range monitoring	1	2	3	4	5	6	7	8
Yes								
No						■		

Output error action	1	2	3	4	5	6	7	8
Upscale								
Downscale							■	

Transfer function	1	2	3	4	5	6	7	8
Normal								
Inverse								■

Output range	DIP switch S2 1	2	3	4	5	6	7	8
0...10 V								
-2...10 V		■						
0...5 V			■					
1...5 V		■	■					
-5...+5 V				■				
-10...+10 V		■		■				
0...20 mA	■							
4...20 mA	■	■						
-20...+20 mA	■			■				

Alarm relay action	1	2	3	4	5	6	7	8
Energized								
De-energized					■			

Alarm hysteresis	1	2	3	4	5	6	7	8
5 %								
10 %						■		

Alarm type	1	2	3	4	5	6	7	8
High alarm								
Low alarm							■	

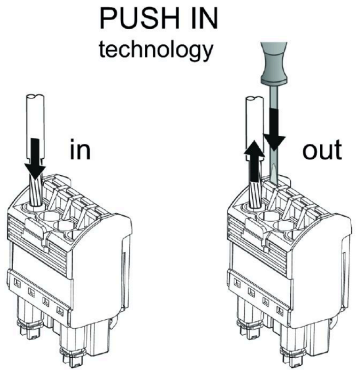

ACT20P-CMT-60-AO-RC-P

Weidmüller Interface GmbH & Co. KG
Klingenbergstraße 26
D-32758 Detmold
Germany

www.weidmueller.com

Изображения

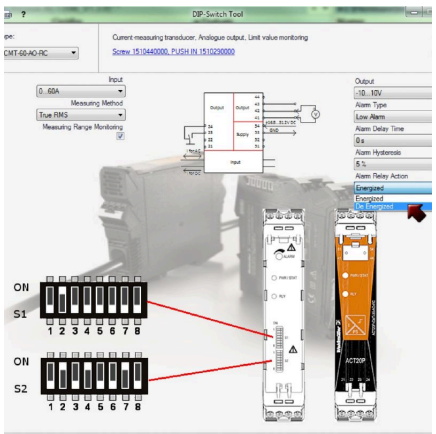

example for DIP switch setting (with ACT20 tool)

ACT20P-CMT-60-AO-RC-P

Weidmüller Interface GmbH & Co. KG
Klingenbergstraße 26
D-32758 Detmold
Germany

www.weidmueller.com

Аксессуары

Чистый



ESG представляет собой проверенный на практике маркировочный элемент формата MultiCard для множества популярных электрических устройств. Результатом является высококачественная маркировка устройств с высокой контрастностью.
Доступны элементы различного типа для устройств таких производителей, как Siemens, ABB, Beckhoff и т. д.
Коротко о преимуществах:
• Универсальность применения: самоклеящиеся или фиксируемые шильдики в зависимости от типа.
• Для оборудования, установленного в ряд (например, автоматы защиты цепи), предлагаются маркировочные элементы ESG, фиксируемые на рейках для шильдиков.
• Индивидуальная печать уровня качества лазерных принтеров в соответствии со спецификациями.
Для заказной печати: Используя программное обеспечение M-Print PRO или M-Print PRO Online (работает без установки), подготовьте и отправьте нам файл, содержащий ваши технические условия маркировки.

Основные данные для заказа

Тип	ESG 8/13.5/43.3 SAI AU	Версия
Заказ №	1912130000	ESG, Маркировочные элементы для устройств x 13.5 mm, PA 66,
GTIN (EAN)	4032248541164	Цветовой код: прозрачный, втычной
Кол.	5 ST	
Тип	ESG 6.6/20 BHZ 5.00/04	Версия
Заказ №	1082540000	ESG, Маркировочные элементы для устройств x 20 mm, PA 66,
GTIN (EAN)	4032248845439	Цветовой код: белый, втычной
Кол.	200 ST	