

SAIL-M12G-12S10U

Weidmüller Interface GmbH & Co. KG

Klingenbergstraße 26

D-32758 Detmold

Germany

www.weidmueller.com



Кабели датчика/исполнительного устройства используются для прокладки проводки для датчика и исполнительного устройства, а также для передачи данных или электропитания в различные устройства. Литой кабель обеспечивает скомпонованное и проверенное соединение вставного разъема с кабелем на условиях франко-завод. Кабели могут подвергаться самым разнообразным воздействиям, таким, как влажность, пыль, жара, холод, удары или вибрации.

Наши разработчики сосредоточили свое внимание именно на этом аспекте и создали множество различных кабелей M8 и M12 для приводов датчиков, поэтому Вы обязательно найдете решение, необходимое для Вашего оборудования.

Кабели для датчиков поставляются с экраном 360°, обеспечивающим защиту от электромагнитных помех. Не нашли нужную информацию? Требуется разъяснение? Обратитесь к нам!

Основные данные для заказа

Версия	Концентратор сигналов, контрольная линия, M12, Количество контактов : 12, 10 м, Вилка, прямая, Экранированный: Да, LED: Нет, Материал оболочки: Полиуретан, Галогены: Нет
Заказ №	1484821000
Тип	SAIL-M12G-12S10U
GTIN (EAN)	4099987338165
Кол.	1 Штука

SAIL-M12G-12S10U

Weidmüller Interface GmbH & Co. KG

Klingenbergstraße 26

D-32758 Detmold

Germany

www.weidmueller.com

Технические данные

Размеры и массы

Масса нетто	163 g
-------------	-------

Экологическое соответствие изделия

Состояние соответствия RoHS	Соответствует с исключением
Исключение из RoHS (если применимо/известно)	6c
REACH SVHC	Lead 7439-92-1
SCIP	6ef4f442-4200-442c-9896-7fd648ce3c59

PВ46 Общие технические данные

Кодировка	А-кодировка	Соединительная резьба	M12
Поверхность контакта	позолоченный	LED	Нет
Исполнение	Вилка, прямая	Сопrotивление изоляции	108 Ω
Номинальное напряжение	30 V	Номинальный ток	1.5 A
Размер под ключ	13 mm	Вид защиты	IP65, IP66
Циклы коммутации	≥ 100	соединено перемычкой	Нет
Материал резьбового кольца	Цинковое литье под давлением	Диапазон температур корпуса	-40 ... +85 °C
Момент затяжки	M12: 1.0 Nm		

Технические характеристики кабеля

Длина кабеля	10 m	Цвет оболочки	черный
Устойчивость к воздействию масла	Yes	Возможно использование с троссом для протяжки	Да
Поперечное сечение жилы	0.14 mm ²	Экранированный	Да
Галогены	Нет	Ускорение	5 m/s ²
Радиус изгиба мин., изменяющийся	12 x диаметр кабеля	Радиус изгиба, мин., постоянный	5 x диаметр кабеля
Циклы сгиба	1 млн	Скорость	100 m/min
Материал оболочки	Полиуретан	Устойчивость к гидролитическому расщеплению и воздействию микроорганизмов	Да
Наружная оболочка в соответствии с UL; проводниковые материалы для бытовых приборов (AWM)	20549 (80 °C / 300 V)	Жила в соответствии с UL; проводниковые материалы для бытовых приборов (AWM)	10493 (80 °C / 300 V)
Облучение с перекрестными связями	Нет	Встроенный дренажный провод	Нет
Цветовая кодировка	черный, желтый, розовый, серый/розовый, зеленый, белый, синий, фиолетовый, коричневый, красный, серый, красный/синий	Диапазон температур, стационар.	-40...80 °C
Диапазон температур, движущ.	-30...80 °C	Количество контактов	12
Наружный диаметр	6 mm ± 0.2 mm		

Электрические свойства

Сопrotивление изоляции	108 Ω	Номинальное напряжение	30 V
------------------------	-------	------------------------	------

Вилка левосторонняя

Штекер левый	соединитель, M12, А-кодировка, Число полюсов: 12, штыревой
--------------	--

SAIL-M12G-12S10U

Weidmüller Interface GmbH & Co. KG

Klingenbergstraße 26

D-32758 Detmold

Germany

www.weidmueller.com

Технические данные

контакт, прямой,
экранированный

Вилка правосторонняя

Штекер правый

свободный конец провода

Классификации

ETIM 8.0	EC001855	ETIM 9.0	EC001855
ETIM 10.0	EC001855	ECLASS 14.0	27-06-03-11
ECLASS 15.0	27-06-03-11		

SAIL-M12G-12S10U

Weidmüller Interface GmbH & Co. KG
Klingenbergstraße 26
D-32758 Detmold
Germany

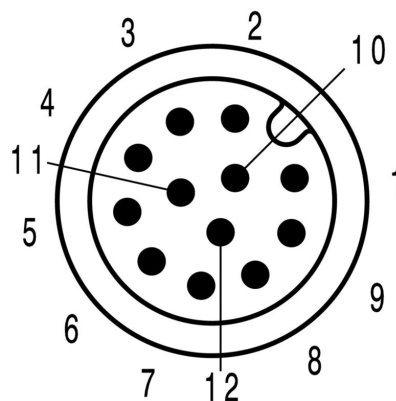
www.weidmueller.com

Изображения

Габаритный чертеж















Схема контактов



Male

**Идеальный инструмент – Screwty® с функцией
контроля момента затяжки**

Схема соединений

1	+		brown
2	-		blue
3			white
4			green
5			pink
6			yellow
7			black
8			grey
9			red
10			violet
11			grey/pink
12			red/blue



Light, securely screwed-in round plug-in
connectors. Screwty set DM / VPE: 1 / Order No.:
1920000000 Adapters: M12, M12 F, M8, M8 F

SAIL-M12G-12S10U

Изображения
