

## WSI 25/2 10X38 1KV

Weidmüller Interface GmbH & Co. KG

Klingenbergstraße 26

D-32758 Detmold

Germany

www.weidmueller.com

### Изображение изделия



Клеммы для предохранителей и клеммы компонентов обеспечивают интеграцию защитных и функциональных элементов непосредственно в клеммную рейку. Клеммы для предохранителей включают встроенные патроны предохранителей для надежной защиты электрических цепей от перегрузки, что идеально подходит для управляющих систем и систем распределителя. Клеммы компонентов обеспечивают интеграцию электронных компонентов, таких как диоды, резисторы или светодиоды, непосредственно в проводку. Это обеспечивает внедрение переключающих функций и разделения сигналов с экономией пространства и аккуратной компоновкой. Оба типа клемм обеспечивают повышенную безопасность, простое техобслуживание и компактный, функционально-ориентированный монтаж.

### Основные данные для заказа

Версия	Клемма с предохранителем, Винтовое соединение, Темно-бежевый, 25 мм <sup>2</sup> , 32 А, 1000 V, Количество соединений: 4, Количество уровней: 1, TS 35
Заказ №	<a href="#">1469110000</a>
Тип	WSI 25/2 10X38 1KV
GTIN (EAN)	4050118277685
Кол.	6 Штука

## WSI 25/2 10X38 1KV

**Weidmüller Interface GmbH & Co. KG**  
 Klingenbergstraße 26  
 D-32758 Detmold  
 Germany

www.weidmueller.com

## Технические данные

### Сертификаты

Допуски к эксплуатации



ROHS Соответствовать

### Размеры и массы

Глубина	58 mm	Глубина (дюймов)	2.2835 inch
Высота	81 mm	Высота (в дюймах)	3.189 inch
Ширина	36 mm	Ширина (в дюймах)	1.4173 inch
Масса нетто	58.33 g		

### Температуры

Температура хранения	-25 °C...55 °C	Температура окружающей среды	-5 °C...40 °C
Температура при длительном использовании, мин.	-50 °C	Температура при длительном использовании, макс.	120 °C

### Экологическое соответствие изделия

Состояние соответствия RoHS Соответствует без исключения  
 REACH SVHC Нет SVHC выше 0,1 wt%

### Расчетные данные согласно CSA

Поперечное сечение провода, макс. (CSA)	8 AWG	Сертификат № (CSA)	238018-1868186
Поперечное сечение провода, мин. (CSA)	18 AWG		

### Дополнительные технические данные

Вид монтажа зафиксированный

### Клеммы с предохранителем

Вставка предохранителя	10 x 38 mm	Держатель предохранителя (держатель втычной плавкой вставки)	
Вид напряжения для индикации	ACAC/DC	Индикация	без светодиода
Мощность потерь 1-полюс.; 2-полюс.; 3-полюс.		Допустимая мощность потерь для предохранителя с полупроводниковой защитой	

### Общие сведения

Поперечное сечение подключаемого провода AWG, макс.	AWG 4	Поперечное сечение подключаемого провода AWG, мин.	AWG 16
Нормы	IEC 60269-1	Укомплектованная монтажная рейка	TS 35

### Параметры системы

Требуется концевая пластина	Нет	Количество независимых точек подключения	1
Количество уровней	1	Количество контактных гнезд на уровень	2

## WSI 25/2 10X38 1KV

**Weidmüller Interface GmbH & Co. KG**

Klingenbergstraße 26

D-32758 Detmold

Germany

www.weidmueller.com

### Технические данные

Количество потенциалов на уровень	1	Уровни с внутр. перемычками	Нет
Соединение PE	Нет	Укомплектованная монтажная рейка	TS 35
Функция N	Нет	Функция PE	Нет
Функция PEN	Нет		

### Расчетные данные

Расчетное сечение	25 mm <sup>2</sup>	Номинальное напряжение	1000 V
Расчетное напряжение относительно соседней клеммы	1000 V	Номинальное напряжение пост. тока	1000 V
Номинальный ток	32 A	Ток при макс. проводнике	32 A
Нормы	IEC 60269-1	Объемное сопротивление по стандарту IEC 60947-7-х	0.32 mΩ
Номинальное импульсное напряжение	6 кВ	Потери мощности по стандарту IEC 60947-7-х	3.23 W
Степень загрязнения	3		

### Характеристики материала

Основной материал	PA 66/6	Цветовой код	Темно-бежевый
Класс пожаростойкости UL 94	V-0		

### Зажимаемые провода (дополнительное соединение)

Тип соединения, дополнительное соединение	Винтовое соединение
---	---------------------

### Зажимаемые провода (расчетное соединение)

Поперечное сечение подключаемого провода AWG, макс.	AWG 4
Направление соединения	боковая
Длина зачистки изоляции	11 mm
Вид соединения 2	Винтовое соединение
Вид соединения	Винтовое соединение
Количество соединений	4
Диапазон зажима, макс.	25 mm <sup>2</sup>
Диапазон зажима, мин.	1.5 mm <sup>2</sup>
Поперечное сечение подключаемого провода AWG, мин.	AWG 16
Сечение соединения проводов, тонкий скрученный с кабельными наконечниками DIN 46228/4, мин.	1.5 mm <sup>2</sup>
Сечение соединения проводов, тонкий скрученный с кабельными наконечниками DIN 46228/1, макс.	25 mm <sup>2</sup>
Сечение соединения проводов, тонкий скрученный с кабельными наконечниками DIN 46228/1, мин.	1.5 mm <sup>2</sup>
Сечение подключаемого проводника, тонкопроволочного, макс.	25 mm <sup>2</sup>
Сечение подсоединяемого провода, тонкий скрученный, мин.	1.5 mm <sup>2</sup>
Сечение подсоединяемого провода, скрученный, макс.	25 mm <sup>2</sup>
Сечение подсоединяемого провода, скрученный, мин.	1.5 mm <sup>2</sup>
Сечение соединения проводов, твердое ядро, макс.	25 mm <sup>2</sup>
Сечение соединения проводов, твердое ядро, мин.	1.5 mm <sup>2</sup>

## WSI 25/2 10X38 1KV

**Weidmüller Interface GmbH & Co. KG**

Klingenbergstraße 26

D-32758 Detmold

Germany

www.weidmueller.com

## Технические данные

Сечение подсоединяемого провода, тонкий скрученный, мин. 1.5 mm<sup>2</sup>

Зажимаемый проводник

Технические характеристики соединения	Винтовое соединение	
Сечение подсоединяемого провода	Тип	одножильный, H05(07) V-U
	мин.	1.5 mm <sup>2</sup>
	макс.	25 mm <sup>2</sup>
	номин.	25 mm <sup>2</sup>
кабельный наконечник	Длина снятия изоляции	мин. 11 mm
		макс. 11 mm
		номин. 11 mm
	Момент затяжки	мин. 2 Nm
		макс. 2.5 Nm
		номин. 2 Nm
Технические характеристики соединения	Винтовое соединение	
Сечение подсоединяемого провода	Тип	многожильный H07V-R
	мин.	1.5 mm <sup>2</sup>
	макс.	25 mm <sup>2</sup>
	номин.	25 mm <sup>2</sup>
кабельный наконечник	Длина снятия изоляции	мин. 11 mm
		макс. 11 mm
		номин. 11 mm
	Момент затяжки	мин. 2 Nm
		макс. 2.5 Nm
		номин. 2 Nm
Технические характеристики соединения	Винтовое соединение	
Сечение подсоединяемого провода	Тип	гибкий, H05(07) V-K
	мин.	1.5 mm <sup>2</sup>
	макс.	25 mm <sup>2</sup>
	номин.	25 mm <sup>2</sup>
кабельный наконечник	Длина снятия изоляции	мин. 11 mm
		макс. 11 mm
		номин. 11 mm
	Момент затяжки	мин. 2 Nm
		макс. 2.5 Nm
		номин. 2 Nm

### Важное примечание

Сведения об изделии

Напряжение зависит от выбранного элемента предохранителя или выбранного индикатора

### Классификации

ETIM 8.0	EC000899	ETIM 9.0	EC000899
ETIM 10.0	EC000899	ECLASS 14.0	27-25-01-13
ECLASS 15.0	27-25-01-13		

**WSI 25/2 10X38 1KV**

**Weidmüller Interface GmbH & Co. KG**

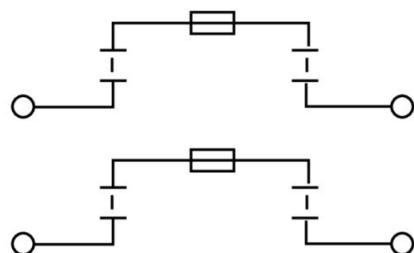
Klingenbergstraße 26

D-32758 Detmold

Germany

[www.weidmueller.com](http://www.weidmueller.com)

**Изображения**



## WSI 25/2 10X38 1KV

**Weidmüller Interface GmbH & Co. KG**

Klingenbergstraße 26

D-32758 Detmold

Germany

www.weidmueller.com

## Аксессуары

### Предохранитель



В качестве принадлежностей для нашего обширного ассортимента клемм с предохранителем мы также предлагаем соответствующие плавкие вставки. Ассортимент включает предохранители для защиты устройств (миниатюрные предохранители) размером от 5x20 мм до 10x38 мм, плавкие вставки от Е 14 до Е 18, а также автомобильные предохранители и автоматические размыкатели цепи. Шаблонные кольца для держателей предохранителей дополняют ассортимент.

### Основные данные для заказа

Тип	FUSE 1KV DC 2A 10/38	Версия
Заказ №	<a href="#">1224870000</a>	Вставка плавкого предохранителя, медленно перегорающий, 2 А,
GTIN (EAN)	4050118008685	10 x 38 mm
Кол.	10 ST	
Тип	FUSE 1KV DC 4A 10/38	Версия
Заказ №	<a href="#">1224880000</a>	Вставка плавкого предохранителя, медленно перегорающий, 4 А,
GTIN (EAN)	4050118008920	10 x 38 mm
Кол.	10 ST	
Тип	FUSE 1KV DC 6A 10/38	Версия
Заказ №	<a href="#">1224890000</a>	Вставка плавкого предохранителя, медленно перегорающий, 6 А,
GTIN (EAN)	4050118008906	10 x 38 mm
Кол.	10 ST	
Тип	FUSE 1KV DC 8A 10/38	Версия
Заказ №	<a href="#">1224900000</a>	
GTIN (EAN)	4050118008692	
Кол.	10 ST	
Тип	FUSE 1KV DC 10A 10/38	Версия
Заказ №	<a href="#">1224910000</a>	Вставка плавкого предохранителя, медленно перегорающий, 10 А,
GTIN (EAN)	4050118008746	10 x 38 mm
Кол.	10 ST	
Тип	FUSE 1KV DC 12A 10/38	Версия
Заказ №	<a href="#">1224920000</a>	Вставка плавкого предохранителя, медленно перегорающий, 12 А,
GTIN (EAN)	4050118008944	10 x 38 mm
Кол.	10 ST	
Тип	FUSE 1KV DC 16A 10/38	Версия
Заказ №	<a href="#">1224930000</a>	Вставка плавкого предохранителя, медленно перегорающий, 15 А,
GTIN (EAN)	4050118008913	10 x 38 mm
Кол.	10 ST	
Тип	FUSE 1KV DC 20A 10/38	Версия
Заказ №	<a href="#">1224950000</a>	Вставка плавкого предохранителя, медленно перегорающий, 20 А,
GTIN (EAN)	4050118008821	10 x 38 mm
Кол.	10 ST	

## WSI 25/2 10X38 1KV

**Weidmüller Interface GmbH & Co. KG**

Klingenbergstraße 26

D-32758 Detmold

Germany

www.weidmueller.com

## Аксессуары

### Чистый



ESG представляет собой проверенный на практике маркировочный элемент формата MultiCard для множества популярных электрических устройств. Результатом является высококачественная маркировка устройств с высокой контрастностью.

Доступны элементы различного типа для устройств таких производителей, как Siemens, ABB, Beckhoff и т. д.

Коротко о преимуществах:

- Универсальность применения: самоклеящиеся или фиксируемые шильдики в зависимости от типа.
- Для оборудования, установленного в ряд (например, автоматы защиты цепи), предлагаются маркировочные элементы ESG, фиксируемые на рейках для шильдиков.
- Индивидуальная печать уровня качества лазерных принтеров в соответствии со спецификациями.

Для заказной печати: Используя программное обеспечение M-Print PRO или M-Print PRO Online (работает без установки), подготовьте и отправьте нам файл, содержащий ваши технические условия маркировки.

### Основные данные для заказа

Тип	ESG 6/15 K MC NE WS	Версия
Заказ №	<a href="#">1880100000</a>	ESG, Маркировочные элементы для устройств x 15 мм, PA 66,
GTIN (EAN)	4032248478781	Цветовой код: белый, самоклеящийся
Кол.	200 ST	

### Держатель маркировочных элементов




Держатель маркировочных элементов обеспечивает возможность дополнительной установки стандартных маркеров с шагом 5 или 5,1 мм. Угловые держатели могут быть дополнительно комбинированы и установлены во всех маркировочных каналах модульных клеммных колодок Klirron®. Типы установочных маркеров можно найти под соответствующими принадлежностями специального держателя маркировочных элементов.

### Основные данные для заказа

Тип	BZT 1 WS 10/5	Версия
Заказ №	<a href="#">1805490000</a>	Аксессуар, Держатель маркировки
GTIN (EAN)	4032248270231	
Кол.	100 ST	
Тип	BZT 1 ZA WS 10/5	Версия
Заказ №	<a href="#">1805520000</a>	Аксессуар, Держатель маркировки
GTIN (EAN)	4032248270248	
Кол.	100 ST	

Чистый



MultiFit является системой маркировки Weidmüller, используемой для клемм других марок. Как и Weidmüller Dekafix, маркировочные элементы семейства MultiFit предлагаются готовыми к применению со стандартной печатью.


При первом применении MultiFit рекомендуется провести испытание образцов маркировочных элементов на используемых клеммах.

- Один маркировочный элемент подходит для клемм различных марок.
- Готовые к применению маркировочные элементы со стандартной печатью.
- Пустые маркировочные элементы для печати с использованием принтера PrintJet CONNECT или плоттера.
- Поставка маркировочных элементов с индивидуальной печатью в соответствии с данными САПР или спецификациями заказчика.
- Одна система маркировки для всех областей применения. Для заказной печати: Используя программное обеспечение M-Print PRO или M-Print PRO Online (работает без установки), подготовьте и отправьте нам файл, содержащий ваши технические условия маркировки.

Основные данные для заказа

Тип	MF 5/12 MC NE WS	Версия
Заказ №	<a href="#">1250090000</a>	MultiFit, Маркировка клеммы, 5 x 12 mm, Шаг в мм (P): 5.00
GTIN (EAN)	4050118040463	Phoenix, белый
Кол.	250 ST	

Концевой стопор



Для обеспечения долговечной надежной посадки на монтажной рейке и предотвращения смещения Weidmüller предлагает концевые стопоры.

Доступны винтовые и безвинтовые исполнения. На концевых стопорах предусмотрена возможность для маркировки, а также групповой маркировки и крепление для тестового разъема.

Основные данные для заказа

Тип	ZST 1	Версия
Заказ №	<a href="#">1269070000</a>	Аксессуар, Держатель принадлежностей
GTIN (EAN)	4050118094091	
Кол.	25 ST	
Тип	WEW 35/2	Версия
Заказ №	<a href="#">1061200000</a>	Концевой стопор, Темно-бежевый, TS 35, HB, Материал Wemid,
GTIN (EAN)	4008190030230	Ширина: 8 mm, 100 °C
Кол.	50 ST	

## WSI 25/2 10X38 1KV

**Weidmüller Interface GmbH & Co. KG**

Klingenbergstraße 26

D-32758 Detmold

Germany

[www.weidmueller.com](http://www.weidmueller.com)

## Аксессуары

Тип	WEW 35/2 GR	Версия
Заказ №	<a href="#">1859200000</a>	Концевой стопор, серый, TS 35, V-2, Материал Wemid, Ширина: 8
GTIN (EAN)	4032248411658	мм, 100 °C
Кол.	50 ST	
Тип	WEW 35/2 SW	Версия
Заказ №	<a href="#">1061210000</a>	Концевой стопор, черный, TS 35, V-2, Материал Wemid, Ширина: 8
GTIN (EAN)	4032248136278	мм, 100 °C
Кол.	50 ST	
Тип	WEW 35/2 V0 GF SW	Версия
Заказ №	<a href="#">1479000000</a>	Концевой стопор, черный, TS 35, V-0, Материал Wemid, Ширина: 8
GTIN (EAN)	4050118286779	мм, 130 °C
Кол.	50 ST	