

BVF 7.62HP/03/180 BCF/04R SN BK BX

Weidmüller Interface GmbH & Co. KG

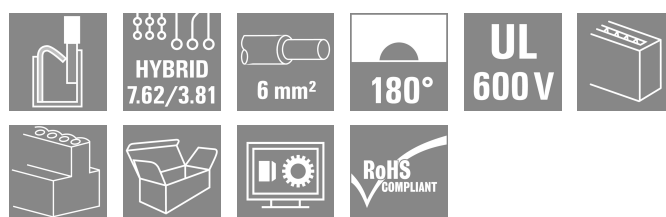

Klingenbergstraße 26

D-32758 Detmold

Germany

www.weidmuller.com

Изображение изделия



Гнездовой разъем на 180° с контактами питания и сигнальными контактами, подсоединением проводов с применением технологии PUSH IN, шаг 7,62.

Соответствует требованиям IEC 61800-5-1, а контакты питания соответствуют UL 1059, Класс C, 600 В.

Основные данные для заказа

Версия	Штекерный соединитель печатной платы, Гнездовой разъем, 7.62 mm, Количество полюсов: 3, 180°, PUSH IN, Диапазон зажима, макс. : 10 mm², Ящик
Заказ №	1080490000
Тип	BVF 7.62HP/03/180 BCF/04R SN BK BX
GTIN (EAN)	4032248843213
Кол.	50 Штука
Продуктное отношение	IEC: 1000 V / 38 A / 0.5 - 10 mm² UL: 600 V / 35 A / AWG 24 - AWG 8
Упаковка	Ящик

BVF 7.62HP/03/180 BCF/04R SN BK BX

Weidmüller Interface GmbH & Co. KG
Klingenbergstraße 26
D-32758 Detmold
Germany

www.weidmueller.com

Технические данные

Сертификаты

Допуски к эксплуатации



ROHS	Соответствовать
UL File Number Search	Сайт UL
Сертификат № (cURus)	E60693

Размеры и массы

Масса нетто	17.73 g
-------------	---------

Экологическое соответствие изделия

Состояние соответствия RoHS	Соответствует без исключения
REACH SVHC	Нет SVHC выше 0,1 wt%

Упаковка

Упаковка	Ящик	Длина VPE	353.00 mm
VPE c	135.00 mm	Высота VPE	61.00 mm

Провода, которые можно подсоединить (гибридн.)

Диапазон зажима, номин. соединение (питание)	0.5...10 mm ²	Диапазон зажима, номин. соединение (сигнал)	0.2...1.5 mm ²
Сечение провода для разъема (питание)	AWG 24...AWG 8	Сечение провода для разъема (сигнал)	AWG 26...AWG 16
одножильный, H05(07) V-U (питание)	0.5...10 mm ²	одножильный, H05(07) V-U (сигнал)	0.14...1.5 mm ²
гибкий, H05(07) V-K (питание)	0.5...6 mm ²	гибкий, H05(07) V-K (сигнал)	0.14...1.5 mm ²
с кабельным наконечником с манжетой (питание)	0.5...6 mm ²	с кабельным наконечником с манжетой, DIN 46 228/4 (сигнал)	0.25...1.5 mm ²
с кабельным наконечником по стандарту DIN 46 228/1 (питание)	0.5...6 mm ²	с кабельным наконечником по стандарту DIN 46 228/1 (сигнал)	0.25...1.5 mm ²

Системные характеристики – гибридное поле | Технические данные

Шаг в мм (сигнал)	3.81 mm	Шаг в дюймах (сигнал)	0.15 "
Количество контактов (сигнал)	4	L2 в мм	3.81 mm
L2 в дюймах	0.150 "	Количество рядов (сигнал)	2
Материал контактов (сигнал)	CuMg	Поверхность контакта (сигнал)	tinned
Структура слоев штепсельного контакта (сигнал)	1-3 µm Ni / 4-8 µm Sn	Номинальное напряжение для класса перенапряжения / степени загрязнения II/2 (сигнал)	400 V
Номинальное напряжение для класса перенапряжения / степени загрязнения III/2 (сигнал)	320 V	Номинальное напряжение для класса перенапряжения / степени загрязнения III/3 (сигнал)	200 V
Номинальное импульсное напряжение 4 kV для класса перенапряжения / степени загрязнения II/2 (сигнал)		Номинальное импульсное напряжение 4 kV для класса перенапряжения / степени загрязнения III/2 (сигнал)	
Номинальное импульсное напряжение 4 kV для класса перенапряжения / степени загрязнения III/3 (сигнал)		Сопротивление коротковременно допустимому сквозному току (сигнал)	3 x 1s with 80 A
Номинальное напряжение (группа использования B/CSA) (сигнал)	300 V	Номинальное напряжение (группа использования C/CSA) (сигнал)	50 V
Номинальное напряжение (группа использования D/CSA) (сигнал)	300 V	Номинальный ток (группа использования B/CSA) (сигнал)	9 A

BVF 7.62HP/03/180 BCF/04R SN BK BX

Weidmüller Interface GmbH & Co. KG

Klingenbergstraße 26
D-32758 Detmold
Germany

www.weidmueller.com

Технические данные

Номинальный ток (группа использования C/CSA) (сигнал)	9 A
Сечение подсоединяемого провода AWG (сигнал)	AWG 24...AWG 16
Номинальное напряжение (группа использования C/UL 1059) (сигнал)	50 V
Номинальный ток (группа использования B/UL 1059) (сигнал)	5 A
Номинальный ток (группа использования D/UL 1059) (сигнал)	5 A

Номинальный ток (группа использования D/CSA) (сигнал)	9 A
Номинальное напряжение (группа использования B/UL 1059) (сигнал)	300 V
Номинальное напряжение (группа использования D/UL 1059) (сигнал)	300 V
Номинальный ток (группа использования C/UL 1059) (сигнал)	5 A
Сечение провода для разъема (сигнал)	AWG 26...AWG 16

Системные параметры

Серия изделия	OMNIMATE Power — серия BV/SV 7.62HP
Метод проводного соединения	PUSH IN
Шаг в дюймах (P)	0.300 "
Количество полюсов	3
L1 в дюймах	0.600 "
L2 в дюймах	0.150 "
Количество полюсных рядов	1
Защита от прикосновения согласно DIN VDE 57 106	защита от доступа пальцем
Объемное сопротивление	4,50 МОм
Длина зачистки изоляции	12 mm
Циклы коммутации	25
Усилие вытягивания на полюс, макс.	15 N

Вид соединения	Полевое соединение
Шаг в мм (P)	7.62 mm
Направление вывода кабеля	180°
L1 в мм	15.24 mm
L2 в мм	3.81 mm
Количество рядов	1
Расчетное сечение	6 mm ²
Защита от прикосновения согласно DIN VDE 04 70	IP 20
Кодируемый	Да
Лезвие отвертки	0,6 x 3,5
Усилие вставки на полюс, макс.	17 N

Данные о материалах

Изоляционный материал	PA GF
Таблица цветов (аналогич.)	RAL 9011
Сравнительный показатель пробоя (CTI)	≥ 600
Класс пожаростойкости UL 94	V-0
Поверхность контакта	луженые
Температура хранения, мин.	-40 °C
Рабочая температура, мин.	-50 °C
Температурный диапазон монтажа, мин.	-25 °C

Цветовой код	черный
Группа изоляционного материала	I
Moisture Level (MSL)	
Материал контакта	Сплав медный
Структура слоев штепсельного контакта	6...8 μm Sn glossy
Температура хранения, макс.	70 °C
Рабочая температура, макс.	125 °C
Температурный диапазон монтажа, макс.	125 °C

Провода, подходящие для подключения

Диапазон зажима, мин.	0.5 mm ²
Диапазон зажима, макс.	10 mm ²
Одножильный, мин. H05(07) V-U	0.5 mm ²
Одножильный, макс. H05(07) V-U	10 mm ²
многожильный, макс. H07V-R	10 mm ²
Гибкий, мин. H05(07) V-K	0.5 mm ²
Гибкий, макс. H05(07) V-K	10 mm ²
С наконечником DIN 46 228/4, мин.	1.5 mm ²
С наконечником DIN 46 228/4, макс.	6 mm ²
с обжимной втулкой для фиксации концов проводов, DIN 46228 часть 1, мин.	1.5 mm ²
С кабельным наконечником согласно DIN 46 228/1, макс.	10 mm ²

Зажимаемый проводник	Сечение подсоединяемого провода	Тип	тонкожильный провод
		номин.	0.5 mm ²

BVF 7.62HP/03/180 BCF/04R SN BK BX

Weidmüller Interface GmbH & Co. KG

Klingenbergstraße 26
D-32758 Detmold
Germany

www.weidmueller.com

Технические данные

кабельный наконечник	Длина снятия изоляции	номин. 14 mm
	Рекомендованная обжимная втулка для фиксации концов проводов	H0,5/18 OR
Сечение подсоединяемого провода	Тип	тонкожильный провод
	номин.	1 mm ²
кабельный наконечник	Длина снятия изоляции	номин. 15 mm
	Рекомендованная обжимная втулка для фиксации концов проводов	H1,0/18 GE
Сечение подсоединяемого провода	Тип	тонкожильный провод
	номин.	1.5 mm ²
кабельный наконечник	Длина снятия изоляции	номин. 15 mm
	Рекомендованная обжимная втулка для фиксации концов проводов	H1,5/18D SW
	Длина снятия изоляции	номин. 12 mm
	Рекомендованная обжимная втулка для фиксации концов проводов	H1,5/12
Сечение подсоединяемого провода	Тип	тонкожильный провод
	номин.	0.75 mm ²
кабельный наконечник	Длина снятия изоляции	номин. 14 mm
	Рекомендованная обжимная втулка для фиксации концов проводов	H0,75/18 W
Сечение подсоединяемого провода	Тип	тонкожильный провод
	номин.	2.5 mm ²
кабельный наконечник	Длина снятия изоляции	номин. 14 mm
	Рекомендованная обжимная втулка для фиксации концов проводов	H2,5/19D BL
	Длина снятия изоляции	номин. 12 mm
	Рекомендованная обжимная втулка для фиксации концов проводов	H2,5/12
Сечение подсоединяемого провода	Тип	тонкожильный провод
	номин.	4 mm ²
кабельный наконечник	Длина снятия изоляции	номин. 12 mm
	Рекомендованная обжимная втулка для фиксации концов проводов	H4,0/12
	Длина снятия изоляции	номин. 14 mm
	Рекомендованная обжимная втулка для фиксации концов проводов	H4,0/20D GR

BVF 7.62HP/03/180 BCF/04R SN BK BX

Weidmüller Interface GmbH & Co. KG

Klingenbergstraße 26
D-32758 Detmold
Germany

www.weidmueller.com

Технические данные

кабельный наконечник	Сечение подсоединяемого провода	Тип тонкожильный провод	номин.	6 mm ²
	кабельный наконечник	Длина снятия изоляции	номин.	14 mm
		Рекомендованная обжимная втулка для фиксации концов проводов	H6.0/20 SW	
	кабельный наконечник	Длина снятия изоляции	номин.	12 mm
Рекомендованная обжимная втулка для фиксации концов проводов		H6.0/12		
кабельный наконечник	Сечение подсоединяемого провода	Тип тонкожильный провод	номин.	10 mm ²
	кабельный наконечник	Длина снятия изоляции	номин.	12 mm
		Рекомендованная обжимная втулка для фиксации концов проводов	H10.0/12	

Текст ссылки Наружный диаметр пластиковой манжеты не должен превышать размер шага (P), Длина кабельных наконечников подбирается в зависимости от типа продукта и номинального напряжения.

Номинальные характеристики по IEC

пройдены испытания по стандарту	IEC 60664-1, IEC 61984	Номинальный ток, мин. кол-во контактов (Tu = 20 °C)	38 А
Номинальный ток, макс. кол-во контактов (Tu = 20 °C)	38 А	Номинальный ток, мин. кол-во контактов (Tu = 40 °C)	34 А
Номинальный ток, макс. кол-во контактов (Tu = 40 °C)	34 А	Номинальное импульсное напряжение при категории помехозащищенности/ Категория загрязнения II/2	1000 V
Номинальное импульсное напряжение при категории помехозащищенности/ Категория загрязнения III/2	1000 V	Номинальное импульсное напряжение при категории помехозащищенности/ Категория загрязнения III/3	800 V
Номинальное импульсное напряжение 6 kV при категории помехозащищенности/ Категория загрязнения II/2	6 kV	Номинальное импульсное напряжение 8 kV при категории помехозащищенности/ Категория загрязнения III/2	8 kV
Номинальное импульсное напряжение 8 kV при категории помехозащищенности/ Категория загрязнения III/3	8 kV	Устойчивость к воздействию кратковременного тока	3 x 1 сек. с 420 А
Расстояние утечки, мин.	12.7 mm	Зазор, мин.	10.4 mm

Номинальные характеристики по CSA

Институт (CSA)	CSA	Сертификат № (CSA)	200039-1121690
Номинальное напряжение (группа использования В/CSA)	600 V	Номинальное напряжение (группа использования С/CSA)	600 V
Номинальное напряжение (группа использования D/CSA)	600 V	Номинальный ток (группа использования В/CSA)	33 А
Номинальный ток (группа использования С/CSA)	33 А	Номинальный ток (группа использования D/CSA)	5 А
Поперечное сечение подключаемого провода AWG, мин.	AWG 24	Поперечное сечение подключаемого провода AWG, макс.	AWG 8

Ссылка на утвержденные значения В технических характеристиках приведены максимальные значения, подробные сведения см. в

BVF 7.62HP/03/180 BCF/04R SN BK BX

Weidmüller Interface GmbH & Co. KG
Klingenbergstraße 26
D-32758 Detmold
Germany

www.weidmueller.com

Технические данные

сертификате об
утверждении.

Номинальные характеристики по UL 1059

Институт (cURus)	CURUS	Сертификат № (cURus)	E60693
Номинальное напряжение (группа использования В/UL 1059)	600 V	Номинальное напряжение (группа использования С/UL 1059)	600 V
Номинальное напряжение (группа использования D/UL 1059)	600 V	Номинальный ток (группа использования В/UL 1059)	35 A
Номинальный ток (группа использования С/UL 1059)	35 A	Номинальный ток (группа использования D/UL 1059)	5 A
Поперечное сечение подключаемого провода AWG, мин.	AWG 24	Поперечное сечение подключаемого провода AWG, макс.	AWG 8
Ссылка на утвержденные значения	В технических характеристиках приведены максимальные значения, подробные сведения см. в сертификате об утверждении.		

Важное примечание

Соответствие IPC	Заявление о соответствии: все изделия разрабатываются, производятся и поставляются в соответствии с установленными международными стандартами и нормами и соответствуют характеристикам, указанным в технической документации, а также обладают декоративными свойствами в соответствии с IPC-A-610, "Класс 2". Любые другие запросы информации об изделиях могут быть рассмотрены по запросу.
Примечания	<ul style="list-style-type: none"> • Technical specifications refer to the power contacts • Technical data of signal contacts: 50V / 5A, stripping length 8mm • Additional variants on request • Rated current related to rated cross-section & min. No. of poles. • Wire end ferrule with plastic collar to DIN 46228/4 • Wire end ferrule without plastic collar to DIN 46228/1 • Rated data refer only to the component itself. Clearance and creepage distances to other components are to be designed in accordance with the relevant application standards. • In accordance with IEC 61984, OMNIMATE-connectors are connectors without breaking capacity (COC). During designated use, connectors are not allowed to be engaged or disengaged when live or under load • Long term storage of the product with average temperature of 50 °C and maximum humidity 70%, 36 months

Классификации

ETIM 8.0	EC002638	ETIM 9.0	EC002638
ETIM 10.0	EC002638	ECLASS 14.0	27-46-03-02
ECLASS 15.0	27-46-03-02		


BVF 7.62HP/03/180 BCF/04R SN BK BX

Weidmüller Interface GmbH & Co. KG
Klingenbergstraße 26
D-32758 Detmold
Germany

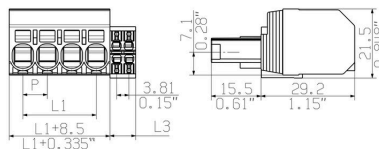
www.weidmueller.com

Изображения

Изображение изделия



Dimensional drawing



Graph



Graph



Преимущество изделия



Single-handed operation Automatic latching

BVF 7.62HP/03/180 BCF/04R SN BK BX

Weidmüller Interface GmbH & Co. KG

Klingenbergstraße 26

D-32758 Detmold

Germany

www.weidmueller.com

Аксессуары

Кодирующие элементы



Втычная соединительная техника для сильноточной электроники оптимизирована для применения в современной приводной технике, например, стартерах, преобразователях частоты и серворегуляторах.

OMNIMATE Power устанавливает новые стандарты благодаря повышенной безопасности и инновационным решениям, таким как втычной экран, интегрированные сигнальные контакты или возможность управления одной рукой.

Ассортимент, включающий 3 серии продукции, дает дополнительные ограниченные применения до 1000 В (IEC) или 600 В (UL) преимущества:

- Масштабируемость с учетом применения: от компактного соединения 4 мм² для 29 А (IEC) или 20 А (UL) до надежного соединения 16 мм² для 76 А (IEC) или 54 А (UL)

- Неограниченное применение до 1000 В (IEC) или 600 В (UL)

- Разнообразные, адаптированные для конкретного случая применения варианты крепления

Наш сервис:

Создайте индивидуальную клемму на печатную плату, просто воспользовавшись нашим конфигуратором изделий.

Основные данные для заказа

Тип	BV/SV 7.62HP KO	Версия	
Заказ №	1937590000	Штекерный соединитель печатной платы, Аксессуар, Элемент	
GTIN (EAN)	4032248608881	кодировки, черный, Количество полюсов: 1	
Кол.	50 ST		

Отвертка для винтов со шлицем



Отвертка для винтов со шлицем с круглым лезвием, SD DIN 5265, ISO 2380/2, выходной присоединительный размер согласно DIN 5264, ISO 2380/1, острое из хромистой стали - Chrom Top, рукоятка SoftFinish

Основные данные для заказа

Тип	SDS 0.8X4.5X125	Версия	
Заказ №	2749370000	Отвертка, Ширина лезвия (B): 4.5 mm, Длина лезвия: 125 mm,	
GTIN (EAN)	4050118895599	Толщина лезвия (A): 0.8 mm	
Кол.	1 ST		

BVF 7.62HP/03/180 BCF/04R SN BK BX

Weidmüller Interface GmbH & Co. KG

Klingenbergstraße 26

D-32758 Detmold

Germany

www.weidmueller.com

Аксессуары

Crimping tools



Инструменты для обжима кабельных наконечников с изоляцией и без нее

- Принудительная блокировка гарантирует качественный обжим
- Возможность разблокировки в случае ошибки при работе

Основные данные для заказа

Тип	PZ 6/5	Версия
Заказ №	9011460000	Инструмент для обжима, Инструмент для обжима наконечников,
GTIN (EAN)	4008190165352	0.25mm ² , 6mm ² , Обжим с трапецидальной выемкой
Кол.	1 ST	

BVF 7.62HP/03/180 BCF/04R SN BK BX

Weidmüller Interface GmbH & Co. KG
Klingenbergstraße 26
D-32758 Detmold
Germany

www.weidmueller.com

Сопрягаемые детали

SV 7.62HP / SC 3.81 90



Комбинированный штекерный соединитель 90° с силовыми и сигнальными контактами с технологией соединения PUSH IN, включая самоблокирующий замок среднего фланца и (дополнительный вариант) разъемное подключение экрана с шагом 7,62.

Позволяет одновременно подсоединять напряжение, сигналы и (дополнительно) экран EMC. Отличное решение для подключения сервоприводов и асинхронных приводов.

Соответствует требованиям IEC 61800-5-1 и допускает сертификацию UL в соответствии с UL840 600 В при сочетании с гнездовым соединителем BVF 7.62HP/...BCF..R...

Без гнездового соединителя профиль сочленения гарантирует минимальную безопасность силового контакта при касании >3 мм при давлении 20 Н на испытательном пальце.

Самоблокирующий средний фланец уменьшает необходимое место на один шаг по ширине по сравнению с обычными решениями.

Дополнительно по запросу: без фланцевого крепления, с дополнительным винтовым креплением или с креплением приваренным фланцем.

Основные данные для заказа

Тип	SV 7.62HP/03/90G SC/04R...	Версия
Заказ №	1090040000	Штекерный соединитель печатной платы, Штырьковый
GTIN (EAN)	4032248859221	соединитель, с боковой стороны закрыто, Соединение ТНТ под
Кол.	60 ST	пайку, 7.62 мм, Количество полюсов: 3, 90°, Длина штифта для
		припайки (!): 3.5 мм, луженые, черный, Ящик

BVF 7.62HP/03/180 BCF/04R SN BK BX

Weidmüller Interface GmbH & Co. KG

Klingenbergstraße 26


D-32758 Detmold

Germany

www.weidmueller.com

Сопрягаемые детали

SV 7.62HP / SC 3.81 270



Комбинированный штекерный соединитель 270° с силовыми и сигнальными контактами, включая самоблокирующий замок среднего фланца с шагом 7,62.

Позволяет одновременно подсоединять напряжение, сигналы и (дополнительно) экран EMC. Отличное решение для подключения сервоприводов и асинхронных приводов.

Соответствует требованиям IEC 61800-5-1 и допускает сертификацию UL в соответствии с UL840 600 В при сочетании с гнездовым соединителем BVF 7.62HP/...BCF..R...

Без гнездового соединителя профиль сочленения гарантирует минимальную безопасность силового контакта при касании >3 мм при давлении 20 Н на испытательном пальце.

Самоблокирующий средний фланец уменьшает необходимое место на один шаг по ширине по сравнению с обычными решениями.

Дополнительно по запросу: без фланцевого крепления, с дополнительным винтовым креплением или с креплением приваренным фланцем.

Основные данные для заказа

Тип	SV 7.62HP/03/270G SC/04...	Версия
Заказ №	1090950000	Штекерный соединитель печатной платы, Штырьковый
GTIN (EAN)	4032248860043	соединитель, с боковой стороны закрыто, Соединение ТНТ под
Кол.	60 ST	пайку, 7.62 мм, Количество полюсов: 3, 270°, Длина штифта для
		припайки (!): 3.5 мм, луженые, черный, Ящик