

SVF 7.62HP/03/180G SN BK BX

Weidmüller Interface GmbH & Co. KG

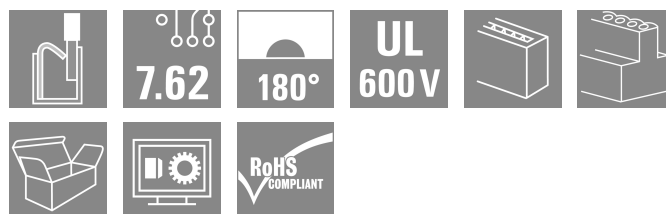

Klingenbergstraße 26

D-32758 Detmold

Germany

www.weidmueller.com

Изображение изделия



Перевернутый штекерный соединитель 180° с технологией соединений PUSH IN для проводов сечением 6 мм² с шагом 7,62 в качестве "трехфланцевого варианта" для сквозных соединений в корпусе. Подходит для корпусов с макс. толщиной стенки 2 мм. Также является превосходным решением с защитой от прикосновения для обратных напряжений. Соответствие требованиям стандартов UL1059 600 V, класс C, и IEC 61800-5-1.

Основные данные для заказа

| | |
|----------------------|---|
| Версия | Штекерный соединитель печатной платы, Вилка, 7.62 mm, Количество полюсов: 3, 180°, PUSH IN без исполнительного устройства, Пружинное соединение, Диапазон зажима, макс. : 10 mm ² , Ящик |
| Заказ № | 1060840000 |
| Тип | SVF 7.62HP/03/180G SN BK BX |
| GTIN (EAN) | 40322488 10864 |
| Кол. | 65 Штука |
| Продуктное отношение | IEC: 1000 V / 57 A / 0.5 - 10 mm ² UL: 600 V / 39 A / AWG 24 - AWG 10 |
| Упаковка | Ящик |

Creation date 19.02.2026 04:02:09 MEZ

Catalogue status / Drawings

SVF 7.62HP/03/180G SN BK BX

Weidmüller Interface GmbH & Co. KG
Klingenbergstraße 26
D-32758 Detmold
Germany

www.weidmueller.com

Technical data

Сертификаты

Допуски к эксплуатации



| | |
|-----------------------|-------------------------|
| ROHS | Соответствовать |
| UL File Number Search | Сайт UL |
| Сертификат № (cURus) | E60693 |

Размеры и массы

| | | | |
|-------------|----------|-------------------|-------------|
| Глубина | 44.7 mm | Глубина (дюймов) | 1.7598 inch |
| Высота | 20.6 mm | Высота (в дюймах) | 0.811 inch |
| Ширина | 23.74 mm | Ширина (в дюймах) | 0.9346 inch |
| Масса нетто | 13.21 g | | |

Экологическое соответствие изделия

| | |
|-----------------------------|------------------------------|
| Состояние соответствия RoHS | Соответствует без исключения |
| REACH SVHC | Нет SVHC выше 0,1 wt% |

Упаковка

| | | | |
|----------|-----------|------------|-----------|
| Упаковка | Ящик | Длина VPE | 351.00 mm |
| VPE c | 137.00 mm | Высота VPE | 62.00 mm |

Типовые испытания

| | | | |
|--|----------------|--|----------------------------------|
| Испытание: Прочность маркировки | Стандарт | DIN EN 61984, раздел 7.3.2/09.02, используя образец из DIN EN 60068-2-70/07.96 | |
| | Испытание | отметка о происхождении, обозначение типа, шаг | |
| | Оценивание | доступно | |
| | Испытание | прочность | |
| | Оценивание | пройдено | |
| Испытание: Недействие (невозможность замены) | Стандарт | DIN EN 61984, раздел 6.3 и 6.9.1/09.02, DIN EN 60512-13-5 / 11.08 | |
| | Испытание | развернуто на 180° с кодирующими элементами | |
| | Оценивание | пройдено | |
| | Испытание | Развернуто на 180° без кодирующих элементов | |
| | Оценивание | пройдено | |
| Испытание: Зажимное поперечное сечение | Стандарт | DIN EN 60999-1, раздел 7 и 9.1/12.00, DIN EN 60947-1, раздел 8.2.4.5.1/04.08 | |
| | Тип проводника | Тип провода и его поперечное сечение | цельный 0,5 мм ² |
| | | Тип провода и его поперечное сечение | многожильный 0,5 мм ² |
| | | Тип провода и его поперечное сечение | цельный 6 мм ² |
| | | Тип провода и его поперечное сечение | многожильный 6 мм ² |
| | | Тип провода и его поперечное сечение | AWG 24/1 |
| | | Тип провода и его поперечное сечение | AWG 24/19 |

SVF 7.62HP/03/180G SN BK BX

Weidmüller Interface GmbH & Co. KG

Klingenbergstraße 26

D-32758 Detmold

Germany

www.weidmueller.com

Technical data

| | | | |
|---|--------------------------------------|--------------------------------------|-----------|
| Испытание на повреждение из-за случайного ослабления проводов | | Тип провода и его поперечное сечение | AWG 14/1 |
| | | Тип провода и его поперечное сечение | AWG 14/19 |
| | Оценивание | пройдено | |
| | Стандарт | DIN EN 60999-1, раздел 9.4/12.00 | |
| | Требование | 0,3 кг | |
| | Тип проводника | Тип провода и его поперечное сечение | H05V-U0.5 |
| | | Тип провода и его поперечное сечение | H05V-K0.5 |
| | | Тип провода и его поперечное сечение | AWG 20/1 |
| | | Тип провода и его поперечное сечение | AWG 20/19 |
| | Оценивание | пройдено | |
| Требование | 1,4 кг | | |
| Тип проводника | Тип провода и его поперечное сечение | H07V-U6 | |
| | Тип провода и его поперечное сечение | H07V-K6 | |
| | Тип провода и его поперечное сечение | AWG 10/1 | |
| | Тип провода и его поперечное сечение | AWG 10/19 | |
| Оценивание | пройдено | | |
| Испытание на выдергивание | Стандарт | DIN EN 60999-1, раздел 9.5/12.00 | |
| | Требование | ≥20 N | |
| | Тип проводника | Тип провода и его поперечное сечение | H05V-U0.5 |
| | | Тип провода и его поперечное сечение | H05V-K0.5 |
| | | Тип провода и его поперечное сечение | AWG 20/1 |
| | | Тип провода и его поперечное сечение | AWG 20/19 |
| | Оценивание | пройдено | |
| | Требование | ≥80 N | |
| | Тип проводника | Тип провода и его поперечное сечение | H07V-U6 |
| | | Тип провода и его поперечное сечение | H07V-K6 |
| Тип провода и его поперечное сечение | | AWG 10/1 | |
| Тип провода и его поперечное сечение | | AWG 10/19 | |
| Оценивание | пройдено | | |

Системные параметры

| | | | |
|-----------------------------|--|---------------------------|--------------------|
| Серия изделия | OMNIMATE Power — серия BV/SV 7.62HP | Вид соединения | Полевое соединение |
| Метод проводного соединения | PUSH IN без исполнительного устройства, Пружинное соединение | Шаг в мм (P) | 7.62 mm |
| Шаг в дюймах (P) | 0.300 " | Направление вывода кабеля | 180° |
| Количество полюсов | 3 | L1 в мм | 15.24 mm |
| L1 в дюймах | 0.600 " | Количество рядов | 1 |
| Количество полюсных рядов | 1 | Расчетное сечение | 6 mm ² |

SVF 7.62HP/03/180G SN BK BX

Weidmüller Interface GmbH & Co. KG
 Klingenbergstraße 26
 D-32758 Detmold
 Germany

www.weidmueller.com

Technical data

| | | | |
|---|---------------------------|---|------------------------|
| Защита от прикосновения согласно DIN VDE 57 106 | защита от доступа пальцем | Защита от прикосновения согласно DIN VDE 0470 | IP 20 с проникновением |
| Вид защиты | IP20 | Объемное сопротивление | 4,50 МОм |
| Кодируемый | Да | Длина зачистки изоляции | 12 mm |
| Момент затяжки винта фланца, мин. | 0.2 Nm | Момент затяжки винта фланца, макс. | 0.3 Nm |
| Лезвие отвертки | 0,6 x 3,5 | Циклы коммутации | 25 |

Данные о материалах

| | | | |
|---------------------------------------|----------|---------------------------------------|--------------------|
| Изоляционный материал | PA GF | Цветовой код | черный |
| Таблица цветов (аналогич.) | RAL 9011 | Группа изоляционного материала | II |
| Сравнительный показатель пробоя (CTI) | ≥ 500 | Moisture Level (MSL) | |
| Класс пожаростойкости UL 94 | V-0 | Материал контакта | Сплав меди |
| Поверхность контакта | луженые | Структура слоев штепсельного контакта | 4...6 µm Sn glossy |
| Температура хранения, мин. | -40 °C | Температура хранения, макс. | 70 °C |
| Рабочая температура, мин. | -50 °C | Рабочая температура, макс. | 125 °C |
| Температурный диапазон монтажа, мин. | -25 °C | Температурный диапазон монтажа, макс. | 125 °C |

Провода, подходящие для подключения

| | |
|--|---------------------|
| Диапазон зажима, мин. | 0.5 mm ² |
| Диапазон зажима, макс. | 10 mm ² |
| Одножильный, мин. H05(07) V-U | 0.5 mm ² |
| Одножильный, макс. H05(07) V-U | 6 mm ² |
| Многожильный, мин. H07V-R | 10 mm ² |
| многожильный, макс. H07V-R | 10 mm ² |
| Гибкий, мин. H05(07) V-K | 0.5 mm ² |
| Гибкий, макс. H05(07) V-K | 10 mm ² |
| С наконечником DIN 46 228/4, мин. | 1.5 mm ² |
| С наконечником DIN 46 228/4, макс. | 6 mm ² |
| с обжимной втулкой для фиксации концов проводов, DIN 46228 часть 1, мин. | 1.5 mm ² |
| С кабельным наконечником согласно DIN 46 228/1, макс. | 6 mm ² |

| | | | | |
|---------------------------------|--|--|-----------------------------|-------|
| Зажимаемый проводник | Сечение подсоединяемого провода | Тип | тонкожильный провод | |
| | | номин. | 2.5 mm ² | |
| | кабельный наконечник | Длина снятия изоляции | номин. | 12 mm |
| | | Рекомендованная обжимная втулка для фиксации концов проводов | H2.5/12 | |
| | | Длина снятия изоляции | номин. | 14 mm |
| | | Рекомендованная обжимная втулка для фиксации концов проводов | H2.5/19D BL | |
| Сечение подсоединяемого провода | Тип | тонкожильный провод | | |
| | номин. | 4 mm ² | | |
| кабельный наконечник | Длина снятия изоляции | номин. | 12 mm | |
| | Рекомендованная обжимная втулка для фиксации концов проводов | H4.0/12 | | |

SVF 7.62HP/03/180G SN BK BX

Weidmüller Interface GmbH & Co. KG

Klingenbergstraße 26

D-32758 Detmold

Germany

www.weidmueller.com

Technical data

| | | |
|---------------------------------|--|-----------------------------|
| | Длина снятия изоляции | номин. 14 mm |
| | Рекомендованная обжимная втулка для фиксации концов проводов | H4.0/20D GR |
| Сечение подсоединяемого провода | Тип | тонкожильный провод |
| | номин. | 6 mm ² |
| кабельный наконечник | Длина снятия изоляции | номин. 12 mm |
| | Рекомендованная обжимная втулка для фиксации концов проводов | H6.0/12 |
| | Длина снятия изоляции | номин. 14 mm |
| | Рекомендованная обжимная втулка для фиксации концов проводов | H6.0/20 SW |
| Сечение подсоединяемого провода | Тип | тонкожильный провод |
| | номин. | 1.5 mm ² |
| кабельный наконечник | Длина снятия изоляции | номин. 15 mm |
| | Рекомендованная обжимная втулка для фиксации концов проводов | H1.5/18D SW |
| | Длина снятия изоляции | номин. 12 mm |
| | Рекомендованная обжимная втулка для фиксации концов проводов | H1.5/12 |

Текст ссылки

Наружный диаметр пластиковой манжеты не должен превышать размер шага (P), Длина кабельных наконечников подбирается в зависимости от типа продукта и номинального напряжения.

Номинальные характеристики по IEC

| | | | |
|---|------------------------|---|--------------------|
| пройдены испытания по стандарту | IEC 60664-1, IEC 61984 | Номинальный ток, мин. кол-во контактов (Tu = 20 °C) | 57 A |
| Номинальный ток, макс. кол-во контактов (Tu = 20 °C) | 50 A | Номинальный ток, мин. кол-во контактов (Tu = 40 °C) | 57 A |
| Номинальный ток, макс. кол-во контактов (Tu = 40 °C) | 45 A | Номинальное импульсное напряжение при категории помехозащищенности/ Категория загрязнения II/2 | 1000 V |
| Номинальное импульсное напряжение 800 V при категории помехозащищенности/ Категория загрязнения III/2 | | Номинальное импульсное напряжение 800 V при категории помехозащищенности/ Категория загрязнения III/3 | |
| Номинальное импульсное напряжение 6 kV при категории помехозащищенности/ Категория загрязнения II/2 | | Номинальное импульсное напряжение 8 kV при категории помехозащищенности/ Категория загрязнения III/2 | |
| Номинальное импульсное напряжение 8 kV при категории помехозащищенности/ Категория загрязнения III/3 | | Устойчивость к воздействию кратковременного тока | 3 x 1 сек. с 420 A |
| Расстояние утечки, мин. | 12.7 mm | Зазор, мин. | 12.7 mm |

Номинальные характеристики по CSA

| | | | |
|---|-------|---|----------------|
| Институт (CSA) | CSA | Сертификат № (CSA) | 200039-1121690 |
| Номинальное напряжение (группа использования V/CSA) | 600 V | Номинальное напряжение (группа использования C/CSA) | 600 V |

SVF 7.62HP/03/180G SN BK BX

Weidmüller Interface GmbH & Co. KG

Klingenbergstraße 26
D-32758 Detmold
Germany

www.weidmueller.com

Technical data

| | | | |
|---|---|---|--------|
| Номинальное напряжение (группа использования D/CSA) | 600 V | Номинальный ток (группа использования B/CSA) | 36 A |
| Номинальный ток (группа использования C/CSA) | 36 A | Номинальный ток (группа использования D/CSA) | 5 A |
| Поперечное сечение подключаемого провода AWG, мин. | AWG 24 | Поперечное сечение подключаемого провода AWG, макс. | AWG 10 |
| Ссылка на утвержденные значения | В технических характеристиках приведены максимальные значения, подробные сведения см. в сертификате об утверждении. | | |

Номинальные характеристики по UL 1059

| | | | |
|---|---|---|--------|
| Институт (cURus) | CURUS | Сертификат № (cURus) | E60693 |
| Номинальное напряжение (группа использования B/UL 1059) | 600 V | Номинальное напряжение (группа использования C/UL 1059) | 600 V |
| Номинальное напряжение (группа использования D/UL 1059) | 600 V | Номинальный ток (группа использования B/UL 1059) | 39 A |
| Номинальный ток (группа использования C/UL 1059) | 39 A | Номинальный ток (группа использования D/UL 1059) | 5 A |
| Поперечное сечение подключаемого провода AWG, мин. | AWG 24 | Поперечное сечение подключаемого провода AWG, макс. | AWG 10 |
| Ссылка на утвержденные значения | В технических характеристиках приведены максимальные значения, подробные сведения см. в сертификате об утверждении. | | |

Важное примечание

| | |
|------------------|--|
| Соответствие IPC | Заявление о соответствии: все изделия разрабатываются, производятся и поставляются в соответствии с установленными международными стандартами и нормами и соответствуют характеристикам, указанным в технической документации, а также обладают декоративными свойствами в соответствии с IPC-A-610, "Класс 2". Любые другие запросы информации об изделиях могут быть рассмотрены по запросу. |
| Примечания | <ul style="list-style-type: none"> • Additional variants on request • Rated current related to rated cross-section & min. No. of poles. • Wire end ferrule without plastic collar to DIN 46228/1 • Wire end ferrule with plastic collar to DIN 46228/4 • P on drawing = pitch • Rated data refer only to the component itself. Clearance and creepage distances to other components are to be designed in accordance with the relevant application standards. • In accordance with IEC 61984, OMNIMATE-connectors are connectors without breaking capacity (COC). During designated use, connectors are not allowed to be engaged or disengaged when live or under load • Long term storage of the product with average temperature of 50 °C and maximum humidity 70%, 36 months |

Классификации

| | | | |
|-------------|-------------|-------------|-------------|
| ETIM 8.0 | EC002638 | ETIM 9.0 | EC002638 |
| ETIM 10.0 | EC002638 | ECLASS 14.0 | 27-46-02-02 |
| ECLASS 15.0 | 27-46-02-02 | | |


SVF 7.62HP/03/180G SN BK BX

Weidmüller Interface GmbH & Co. KG
 Klingenbergstraße 26
 D-32758 Detmold
 Germany

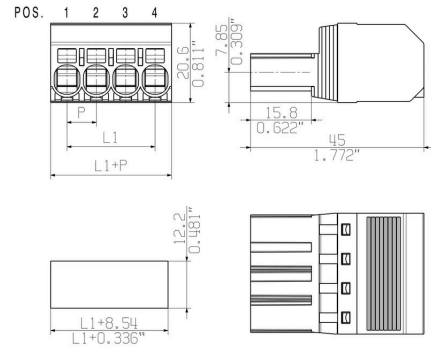
www.weidmueller.com

Drawings

Изображение изделия



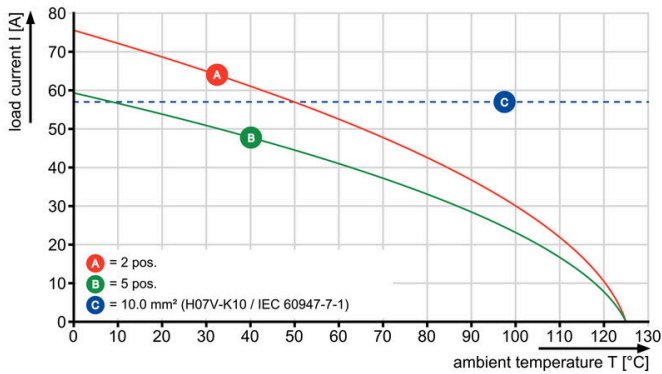
Dimensional drawing



Изображение аналогичное

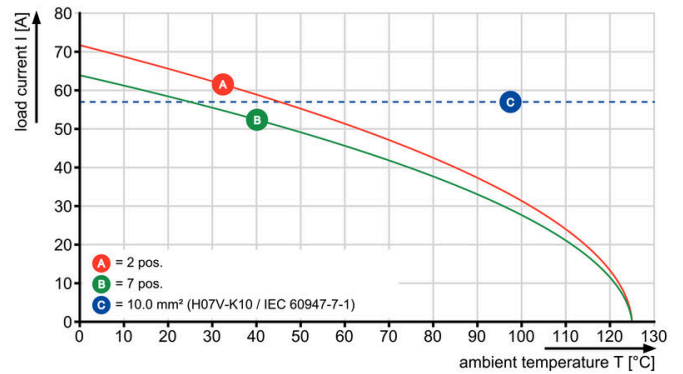
Graph

BVF 7.62HP/..180 - SVF 7.62HP/..180



Graph

BVZ 7.62HP/..180 - SVZ 7.62HP/..180



SVF 7.62HP/03/180G SN BK BX

Weidmüller Interface GmbH & Co. KG

Klingenbergstraße 26

D-32758 Detmold

Germany

www.weidmueller.com

Accessories

Кодирующие элементы



Втычная соединительная техника для силовоточной электроники оптимизирована для применения в современной приводной технике, например, стартерах, преобразователях частоты и серворегуляторах.

OMNIMATE Power устанавливает новые стандарты благодаря повышенной безопасности и инновационным решениям, таким как втычной экран, интегрированные сигнальные контакты или возможность управления одной рукой.

Ассортимент, включающий 3 серии продукции, дает дополнительные ограниченные применения до 1000 В (IEC) или 600 В (UL) преимущества:

- Масштабируемость с учетом применения: от компактного соединения 4 мм² для 29 А (IEC) или 20 А (UL) до надежного соединения 16 мм² для 76 А (IEC) или 54 А (UL)

- Неограниченное применение до 1000 В (IEC) или 600 В (UL)

- Разнообразные, адаптированные для конкретного случая применения варианты крепления

Наш сервис:

Создайте индивидуальную клемму на печатную плату, просто воспользовавшись нашим конфигуратором изделий.

Основные данные для заказа

| | | | |
|------------|----------------------------|--|--|
| Тип | BV/SV 7.62HP KO | Версия | |
| Заказ № | 1937590000 | Штекерный соединитель печатной платы, Аксессуар, Элемент | |
| GTIN (EAN) | 4032248608881 | кодировки, черный, Количество полюсов: 1 | |
| Кол. | 50 ST | | |

Отвертка для винтов со шлицем



Отвертка для винтов со шлицем с круглым лезвием, SD DIN 5265, ISO 2380/2, выходной присоединительный размер согласно DIN 5264, ISO 2380/1, острое из хромистой стали - Chrom Top, рукоятка SoftFinish

Основные данные для заказа

| | | | |
|------------|----------------------------|--------------------|--|
| Тип | SDS 0.8X4.5X125 | Версия | |
| Заказ № | 9009020000 | Отвертка, Отвертка | |
| GTIN (EAN) | 4032248266883 | | |
| Кол. | 1 ST | | |

SVF 7.62HP/03/180G SN BK BX

Weidmüller Interface GmbH & Co. KG
Klingenbergstraße 26
D-32758 Detmold
Germany

www.weidmueller.com

Accessories**Crimping tools**

Инструменты для обжима кабельных наконечников с изоляцией и без нее

- Принудительная блокировка гарантирует качественный обжим
- Возможность разблокировки в случае ошибки при работе

Основные данные для заказа

| | | |
|------------|----------------------------|---|
| Тип | PZ 6/5 | Версия |
| Заказ № | 9011460000 | Инструмент для обжима, Инструмент для обжима наконечников, |
| GTIN (EAN) | 4008190165352 | 0.25mm ² , 6mm ² , Обжим с трапецидальной выемкой |
| Кол. | 1 ST | |