

VSPC 1CL 5VDC EX

Weidmüller Interface GmbH & Co. KG

Klingenbergstraße 26

D-32758 Detmold

Germany

www.weidmueller.com



Ochrona sygnałów analogowych/pętli prądowej (CL) obejmuje następujące sygnały:

Sygnały z pętli prądowych (analogowe sygnały pomiarowe z czujników przesyłane na duże odległości) 4 – 20 mA, 0 – 20 mA itp. Sygnały dwu-, trzy- oraz czteroprzewodowe, bez wspólnego potencjału odniesienia, np. sygnały wskazujące poziom z czujników napięciowych (sygnały z czujników analogowych przesyłane na małe odległości) 0 – 10 V, PT 100 itp., np. pomiar temperatury. Ochronnik wymienny, z możliwością wsuwania i wyjmowania bez przerw w pracy obwodu; o neutralnej impedancji. Może być testowany przyrządem V-TEST. Wersja z bezmasowym złączem PE dla uniknięcia różnic potencjałów. Możliwość stosowania zgodnie z normą instalacji odgromowych IEC 62305 (D1, C1, C2 i C3). Wbudowana nóżka PE bezpiecznie odprowadza prądy do 20 kA (8/20 μ s) i 2,5 kA (10/350 μ s) do PE. Kodowanie barwne poziomów napięcia w celu szybkiej identyfikacji na panelu. Funkcja bezpieczeństwa poprzez elementy kodujące dla różnych poziomów napięcia.

Ogólne dane zamówieniowe

Wersja	Surge protection for instrumentation and control, without warning function / function indicator
Nr zam.	8953660000
Typ	VSPC 1CL 5VDC EX
GTIN (EAN)	4032248745814
Ilość	1 szt.

VSPC 1CL 5VDC EX

Weidmüller Interface GmbH & Co. KG

Klingenbergstraße 26

D-32758 Detmold

Germany

www.weidmueller.com

Dane techniczne

Dopuszczenia

Atesty



ROHS

Zgodny

Wymiary i masa

Głębokość	69 mm	Głębokość (cale)	2.7165 inch
Wysokość	98 mm	Wysokość (cale)	3.8583 inch
Szerokość	17.8 mm	Szerokość (cale)	0.7008 inch
Masa netto	40.48 g		

Temperatury

Temperatura magazynowania	-40 °C...80 °C	Temperatura otoczenia	-40 °C...70 °C
Temperatura eksploatacyjna	-40 °C...70 °C	Wilgotność	5...96 %

Prawdopodobieństwo usterki

SIL zgodnie z normą IEC 61508	3	MTTF	2537 a
SFF	95.67 %	λges	45
PFH w 1*10 ⁻⁹ 1/h	1.95		

Zgodność produktu z wymogami środowiska naturalnego

Status zgodności z dyrektywą RoHS	Zgodne, z wyłączeniem
Wyłączenie RoHS (w przypadkach, w których ma to zastosowanie / jest znane)	7a
REACH SVHC	Lead 7439-92-1
SCIP	71e97bb7-979f-4330-94c0-20c629bb05e3

dane ochrony przeciwwybuchowej

ATEX - oznaczenie pył	II 1 D Ex ia IIIC T135 °C ... T85 °C Da	ATEX - oznaczenie gaz	II 1 G Ex ia IIC T4... T6 Ga
nr certyfikatu (ATEX)	KEMA10ATEX0148X	IECEx - oznaczenie pył	II 1 D Ex ia IIIC T135 °C ... T85 °C Da
IECEx - oznaczenie gaz	II 1 G Ex ia IIC T4... T6 Ga	Pobór mocy, maks. PI	3 W
Pojemność wewnętrzna, maks. CI	<4 nF	Indukcyjność wewnętrzna, maks. LI	0 μH
Klasa temperaturowa T4/135°C (-40°C ... +85°C) li	350 mA	Klasa temperaturowa T5/100°C (-40°C ... +75°C) li	250 mA
Klasa temperaturowa T6/85°C (-40°C ... +60°C) li	250 mA		

Ochrona danych CSA

Grupa gazów D	IIA	Grupa gazów A, B	IIC
Grupa gazów C	IIB	Indukcyjność wewnętrzna, maks. LI	0 μH
Pojemność wewnętrzna, maks. CI	4 nF		

VSPC 1CL 5VDC EX

Weidmüller Interface GmbH & Co. KG

Klingenbergstraße 26

D-32758 Detmold

Germany

www.weidmueller.com

Dane techniczne

Dane znamionowe IEC / EN

Liczba biegunów	1	Prąd znamionowy IN	350 mA
Poziom ochrony po stronie wyjścia przewód-przewód 1 kV/ μ s, zazwyczaj	12 V	Poziom ochrony po stronie wyjścia przewód-PE 1 kV/ μ s, zazwyczaj	450 V
Poziom ochrony po stronie wyjścia przewód-przewód 8/20 μ s, zazwyczaj	12 V	poziom ochrony UP żyła - żyła	12 V
Rodzaj napięcia	DC	Rezystancja skrośna	2,20 Ω
Zakres częstotliwości, maks.	730 kHz	Normy	IEC 61643-21, IEC 62305
wytrzymałość napięciowa przy FG względem PE	\geq 500 V	klasa wymagań wg IEC 61643-21	C1, C3, C2
Prąd testu ochrony odgromowej limpuls (10/350 μ s) przewód-przewód	2,5 kA	odporność na prąd udarowy D1	1 kA 10/350 μ s
odporność na prąd udarowy C1	$<$ 1 kA 8/20 μ s	odporność na prąd udarowy C3	100 A 10/1000 μ s
Prąd testu ochrony odgromowej limpuls (10/350 μ s) masa-PE	2,5 kA	zdolność resetowania impulsu	\leq 20 ms
właściwości transmisji sygnałów (-3 dB)	730 KHz	Prąd testu ochrony odgromowej limpuls (10/350 μ s) przewód-PE	2,5 kA
tryb awarii przeciążeniowej	tryb 2	Prąd wyładowczy Imaks. (8/20 μ s) masa-10 kA PE	10 kA
Znamionowy prąd obciążenia IL	350 mA	Prąd wyładowczy In (8/20 μ s) przewód-przewód	2,5 kA
Prąd wyładowczy Imaks. (8/20 μ s) przewód-PE	10 kA	Prąd wyładowczy Imaks. (8/20 μ s) przewód-przewód	10 kA
Prąd wyładowczy In (8/20 μ s) masa-PE	2,5 kA	odporność na prąd udarowy C2	5 kA 8/20 μ s

dane ogólne

Optyczny wskaźnik pracy	Nie	segment	mierzenie - sterowanie - regulowanie
Wykonanie	bez funkcji sygnalizacyjnej / wskaźnika funkcji	Barwny	Jasnoniebieski
Stopień ochrony	IP20	zabezpieczone pętle prądowe	1

koordynacja izolacji zgodnie z EN 50178

Kategoria przepięciowa	III	Stopień zanieczyszczenia	2
------------------------	-----	--------------------------	---

Dalsze szczegóły aprobat

Certyfikat GOST	GOST-Zertifikat - PDF/7950_n1-n4.pdf (application/pdf)
-----------------	--

Dane elektryczne

Rodzaj napięcia	DC
-----------------	----

Dane ogólne

Liczba biegunów	1	Stopień ochrony	IP20
Barwny	Jasnoniebieski		

Dane przyłączeniowe

Rodzaj przyłącza	z możliwością wpięcia do VSPC BASE
------------------	------------------------------------

VSPC 1CL 5VDC EX

Weidmüller Interface GmbH & Co. KG

Klingenbergstraße 26

D-32758 Detmold

Germany

www.weidmueller.com

Dane techniczne

Wielkości znamionowe IECEx/ATEX/cUL

ATEX - oznaczenie pył	II 1 D Ex ia IIIC T135 °C ... T85 °C Da	ATEX - oznaczenie gaz	II 1 G Ex ia IIC T4... T6 Ga
Certyfikat ATEX	ATEX Certificate	nr certyfikatu (ATEX)	KEMA10ATEX0148X
Certyfikat IECEx	IECEX Zertifikat - PDF/ IECEXCertificateDEK.pdf (application/pdf)	IECEX - oznaczenie pył	II 1 D Ex ia IIIC T135 °C ... T85 °C Da
IECEX - oznaczenie gaz	II 1 G Ex ia IIC T4... T6 Ga	Znakowanie EN 60079	Ex ec nC IIC T4 Gc
Certyfikat cUL	cUL Certificate - pdf/ VSPC.PDF (application/ pdf)		

Gwarancja

Czasokres	5 lat
-----------	-------

Ważna informacja

Informacje produktowe	Tryb 2: Stan, w którym część SPD ograniczająca napięcie była zwarta ze względu na bardzo małą impedancję w SPD. Linia jest niesprawna, ale urządzenia pomiarowe są nadal chronione przez obwody krótkiego spięcia.
-----------------------	--

Klasyfikacje

ETIM 8.0	EC000943	ETIM 9.0	EC000943
ETIM 10.0	EC000943	ECLASS 14.0	27-17-15-02
ECLASS 15.0	27-17-15-02		

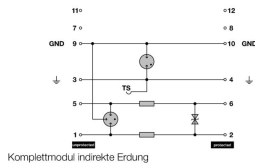
VSPC 1CL 5VDC EX

Weidmüller Interface GmbH & Co. KG
 Klingenbergstraße 26
 D-32758 Detmold
 Germany

Rysunki

www.weidmueller.com

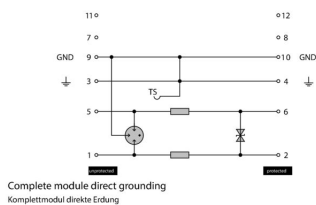
Symbol łączenia



Circuit diagram

Cate- gory	Testing pulse	Surge voltage	Surge current	Pulse	Type
C1	Quick-rising edge	0.5 - 2 kV with 1.2/50 μ s	0.25 - 1 kA mit 8/20 μ s	300	Surge voltage arrester
C2	Quick-rising edge	2 - 10 kV with 1.2/50 μ s	1 - 5 kA mit 8/20 μ s	10	Surge voltage arrester
C3	Quick-rising edge	≥ 1 kV with 1 kV/ μ s	10 - 100 A mit 10/10000 μ s	300	Surge voltage arrester
D1	High power	≥ 1 kV	0.5 - 2.5 kA mit 10/350 μ s	2	Arrester for lightning current and surge voltages

Discharge capacity



Komplettmodul

VSPC 1CL 5VDC EX

Weidmüller Interface GmbH & Co. KG

Klingenbergstraße 26

D-32758 Detmold

Germany

www.weidmueller.com

Akcesoria

Urządzenie testowe V-TEST do VSPC



V-TESTPrzyrząd testowy do sprawdzania funkcji ochronnych wtykowego ochronnika przepięciowego serii: PU I, PU II i VSPC
Urządzenie wprowadzające w życie normę IEC 62305 (Kontrola okresowa)
Poręczne urządzenie z wbudowanym zestawem akumulatorem do pomiarów na miejscu
Wyświetlanie wyniku na wyświetlaczu LCD
Menu w dwóch językach
Łącznie z kieszenią ochronną i zasilaczem
Intuicyjne instruowanie użytkownika w języku niemieckim i angielskim
V-TEST to kompaktowe, przenośne urządzenie testowe do wtykowego ochronnika przepięciowego VARITECTOR (VSPC) i ochronnika przepięciowego do zasilania energetycznego PU I i PU II.

Za pomocą urządzenia testowego można sprawdzać funkcję ochronną w ochronniku przepięciowym Weidmüller w terminach kontroli określonych w normie IEC62305-3 (DIN VDE 0185 część 3). W wyświetlaczu z podświetlanym tłem wyświetlany jest wynik pomiaru "OK" lub "nie OK".

Ogólne dane zamówieniowe

Typ	V-TEST	Wersja
Nr zam.	8951860000	Ochrona odgromowa i przeciwprzepięciowa, Przyrząd testowy
GTIN (EAN)	4032248743100	
Ilość	1 ST	

Plus



Dekafix (DEK) jest uniwersalnym oznaczniem do wszystkich przewodów oraz wtyków, a także podzespołów elektronicznych. System jest idealny do krótkich sekwencji numerycznych oraz pasuje do szerokiego asortymentu fabrycznie zadrukowanych oznaczniów.

Paski umożliwiające szybkie instalowanie, wymagające tylko jednej operacji. Druk jest wyraźnie czytelny, kontrastowy i dostępny w różnych szerokościach. Szeroki asortyment oznaczniów gotowych do użycia
Paski umożliwiające szybkie instalowanie Oznaczniiki złącz, pasujące do wszystkich złącz kablowych Weidmüller Dostępne jako niewypełnione karty MultiCard lub karty ze standardowym nadrukiem
Do nadruku na zamówienie: Prosimy o przesłanie pliku z oprogramowaniem etykietującym M-Print PRO lub M-Print PRO Online (bez instalacji) zgodnie z naszymi specyfikacjami etykietowania.

Ogólne dane zamówieniowe

Typ	DEK 5/5 PLUS MC NE WS	Wersja
Nr zam.	1854490000	Dekafix, Znakowanie zacisków, 5 x 5 mm, Raster w mm (P): 5.00
GTIN (EAN)	4032248393596	Weidmueller, biały
Ilość	1000 ST	

VSPC 1CL 5VDC EX

Weidmüller Interface GmbH & Co. KG

Klingenbergstraße 26

D-32758 Detmold

Germany

www.weidmueller.com

Akcesoria

Uziemienie pośrednie / bezmasowe przez iskiernik zalecane także do zastosowań EX ia




Podstawowy element ochronników VSPC. Zintegrowana stopka PE w podstawie VSPC BASE o neutralnej wartości impedancji i z uziemieniem pływającym połączenia PE (FG) za pomocą zintegrowanej przerwy przeskołu iskry, bezpiecznie przekazuje prądy wyładowcze do maksymalnej wartości 20 kA (8/20 μ s) i 2,5 kA (10/350 μ s) do PE. Odpowiedni do nieziemionych obwodów sygnałowych.

Ogólne dane zamówieniowe

Typ	VSPC BASE 1CL FG EX	Wersja
Nr zam.	8951810000	Surge protection, Flange-mounted housing, Flange-mounted housing
GTIN (EAN)	4032248743056	
Ilość	1 ST	

Klips mocujący



Przy silnych wibracjach ryglowanie wtykanych odgromników serii VSPC stanowi dodatkowe zabezpieczenie nieprzerwanej styczności.

Ogólne dane zamówieniowe

Typ	VSPC LOCKING CLIP	Wersja
Nr zam.	1317340000	Fastening element, Latches
GTIN (EAN)	4050118121179	
Ilość	100 ST	

VSPC 1CL 5VDC EX

Weidmüller Interface GmbH & Co. KG
Klingenbergstraße 26
D-32758 Detmold
Germany

www.weidmueller.com

Elementy współpracujące

Uziemienie pośrednie / bezmasowe przez iskiernik zalecane także do zastosowań EX ia



Podstawowy element ochronników VSPC. Zintegrowana stopka PE w podstawie VSPC BASE o neutralnej wartości impedancji i z uziemieniem pływającym połączenia PE (FG) za pomocą zintegrowanej przerwy przeskołu iskry, bezpiecznie przekazuje prądy wyładowcze do maksymalnej wartości 20 kA (8/20 μ s) i 2,5 kA (10/350 μ s) do PE. Odpowiedni do nieziemionych obwodów sygnałowych.

Ogólne dane zamówieniowe

Typ	VSPC BASE 1CL FG EX	Wersja
Nr zam.	8951810000	Surge protection, Flange-mounted housing, Flange-mounted housing
GTIN (EAN)	4032248743056	
Ilość	1 ST	