

## VSPC RS485 2CH

**Weidmüller Interface GmbH & Co. KG**

Klingenbergstraße 26

D-32758 Detmold

Germany

[www.weidmueller.com](http://www.weidmueller.com)



Zabezpieczenie danych do sygnałów RS 422 oraz RS 485  
Przystosowany do przepięć sygnałów wysokiej transmisji danych

### Ogólne dane zamówieniowe

Wersja	Ochrona przeciwprzepięciowa mierzenie - sterowanie - regulacja, bez funkcji sygnalizacyjnej / wskaźnika funkcji, UP(L/N-PE) 250 V
Nr zam.	<a href="#">8924670000</a>
Typ	VSPC RS485 2CH
GTIN (EAN)	4032248696314
Ilość	1 szt.

## VSPC RS485 2CH

Weidmüller Interface GmbH &amp; Co. KG

Klingenbergstraße 26

D-32758 Detmold

Germany

www.weidmueller.com

## Dane techniczne

## Dopuszczenia

Atesty



ROHS Zgodny

UL File Number Search [Witryna UL](#)

Nr certyfikatu (UL) E311081

## Wymiary i masa

Głębokość	69 mm	Głębokość (cale)	2.7165 inch
Wysokość	90 mm	Wysokość (cale)	3.5433 inch
Szerokość	17.8 mm	Szerokość (cale)	0.7008 inch
Masa netto	27.5 g		

## Temperatury

Temperatura magazynowania	-40 °C...80 °C	Temperatura otoczenia	-40 °C...70 °C
Temperatura eksploatacyjna	-40 °C...70 °C	Wilgotność	5...96 %

## Prawdopodobieństwo usterki

SIL zgodnie z normą IEC 61508	3	MTTF	2003 a
SFF	92.54 %	λges	57
PFH w 1*10 <sup>-9</sup> 1/h	4.25		

## Zgodność produktu z wymogami środowiska naturalnego

Status zgodności z dyrektywą RoHS	Zgodne, z wyłączeniem
Wyłączenie RoHS (w przypadkach, w których ma to zastosowanie / jest znane)	7a
REACH SVHC	Lead 7439-92-1
SCIP	71e97bb7-979f-4330-94c0-20c629bb05e3

## dane znamionowe UL

Nr certyfikatu (UL)	E311081	Certyfikat UL	UL 497b Certificate - PDF/ E311081VOL1SEC2.pdf (application/pdf)
---------------------	---------	---------------	--

## Ochrona danych CSA

Grupa gazów D	IIA	Grupa gazów A, B	IIC
Grupa gazów C	IIB	Indukcyjność wewnętrzna, maks. LI	0 μH
Pojemność wewnętrzna, maks. CI	11 nF	Napięcie wejściowe, maks. Ui	6.4 V

## Dane znamionowe IEC / EN

Liczba biegunów	1	Styk sygnalizacyjny	Nie
napięcie znamionowe (AC)	5 V	napięcie znamionowe (DC)	5 V
Prąd znamionowy IN	450 mA	Poziom ochrony po stronie wyjścia przewód-przewód 1 kV/μs, zazwyczaj	10 V
Poziom ochrony po stronie wyjścia przewód-PE 1 kV/μs, zazwyczaj	10 V	Poziom ochrony po stronie wyjścia przewód-przewód 8/20 μs, zazwyczaj	15 V

## VSPC RS485 2CH

Weidmüller Interface GmbH &amp; Co. KG

Klingenbergstraße 26

D-32758 Detmold

Germany

www.weidmueller.com

## Dane techniczne

poziom ochrony UP żyła - żyła	15 V	poziom ochrony UP żyła - PE	35 V
Poziom ochrony UP (typ.)	250 V	Rodzaj napięcia	AC/DC
Rezystancja skrośna	2,20 Ω	Normy	IEC 61643-21
klasa wymagań wg IEC 61643-21	C1, C2, C3, D1	Tłumienność wtrącenia	113,7 MHz
maksymalne napięcie stałe, U <sub>c</sub> (AC)	5 V	Maksymalne napięcie stałe, U <sub>c</sub> (DC)	6,4 V
Prąd testu ochrony odgromowej limpuls (10/350 μs) przewód-przewód	0,2 kA	odporność na prąd udarowy D1	2,5 kA 10/350 μs
poziom ochrony UP GND - PE	500 V	odporność na prąd udarowy C1	<1 kA 8/20 μs
odporność na prąd udarowy C3	100 A 10/1000 μs	Prąd testu ochrony odgromowej limpuls (10/350 μs) masa-PE	0,2 kA
zdolność resetowania impulsu	≤ 20 ms	właściwości transmisji sygnałów (-3 dB)	113,6 MHz
Prąd testu ochrony odgromowej limpuls (10/350 μs) przewód-PE	2 x 0,2 kA	tryb awarii przeciążeniowej	tryb 2
Prąd wyładowczy I <sub>maks.</sub> (8/20μs) masa-10 kA PE		Prąd wyładowczy I <sub>n</sub> (8/20μs) przewód-przewód	2,5 kA
Prąd wyładowczy I <sub>maks.</sub> (8/20μs) przewód-PE	2 x 10 kA	Prąd wyładowczy I <sub>maks.</sub> (8/20μs) przewód-przewód	10 kA
Prąd wyładowczy I <sub>n</sub> (8/20μs) masa-PE	2,5 kA	odporność na prąd udarowy C2	5 kA 8/20 μs

## dane ogólne

segment	mierzenie - sterowanie - regulowanie	Wykonanie	bez funkcji sygnalizacyjnej / wskaźnika funkcji
Forma konstrukcyjna	Zacisk, różne	Klasa palności wg UL 94	V-0
Barwny	pomarańczowy	Stopień ochrony	IP20

## koordynacja izolacji zgodnie z EN 50178

Kategoria przepięciowa	III	Stopień zanieczyszczenia	2
------------------------	-----	--------------------------	---

## Dalsze szczegóły aprobat

Certyfikat GOST	GOST-Zertifikat - PDF/7950_n1-n4.pdf (application/pdf)
-----------------	--

## Dane elektryczne

Rodzaj napięcia	AC/DC
-----------------	-------

## Dane ogólne

Liczba biegunów	1	Stopień ochrony	IP20
Barwny	pomarańczowy		

## Dane przyłączeniowe

Rodzaj przyłącza	z możliwością wpięcia do VSPC BASE
------------------	------------------------------------

## Wielkości znamionowe IECEx/ATEX/cUL

Certyfikat cUL	cUL Certificate - pdf/ VSPC.PDF (application/pdf)
----------------	---

## VSPC RS485 2CH

**Weidmüller Interface GmbH & Co. KG**  
Klingenbergstraße 26  
D-32758 Detmold  
Germany

[www.weidmueller.com](http://www.weidmueller.com)

## Dane techniczne

### Gwarancja

Czasokres	5 lat
-----------	-------

### Ważna informacja

Informacje produktowe	Tryb 2: Stan, w którym część SPD ograniczająca napięcie była zwarta ze względu na bardzo małą impedancję w SPD. Linia jest niesprawna, ale urządzenia pomiarowe są nadal chronione przez obwody krótkiego spięcia.
-----------------------	--

### Klasyfikacje

ETIM 8.0	EC000943	ETIM 9.0	EC000943
ETIM 10.0	EC000943	ECLASS 14.0	27-17-15-03
ECLASS 15.0	27-17-15-03		

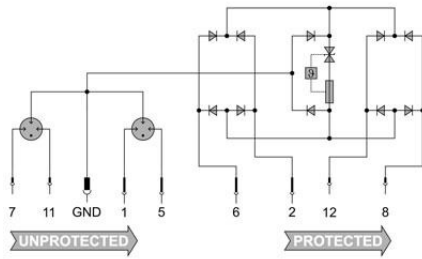
## VSPC RS485 2CH

**Weidmüller Interface GmbH & Co. KG**  
 Klingenbergstraße 26  
 D-32758 Detmold  
 Germany

## Rysunki

www.weidmueller.com

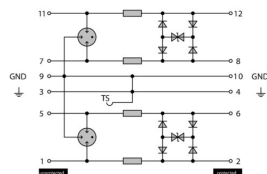
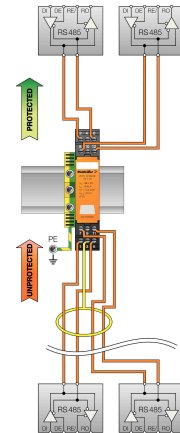
### Symbol łączenia



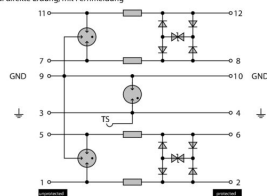
Circuit diagram

Cate- gory	Testing pulse	Surge voltage	Surge current	Pulse Type
C1	Quick-rising edge	0.5 - 2 kV with 1.2/50 µs	0.25 - 1 kA mit 8/20 µs	300 Surge voltage arrester
C2	Quick-rising edge	2 - 10 kV with 1.2/50 µs	1 - 5 kA mit 8/20 µs	10 Surge voltage arrester
C3	Quick-rising edge	≥ 1 kV with 1 kV/µs	10 - 100 A mit 10/10000 µs	300 Surge voltage arrester
D1	High power	≥ 1 kV mit 10/350 µs	0.5 - 2.5 kA 2	Arrester for lightning current and surge voltages

Discharge capacity



Complete module direct grounding, with remote signalling  
 Komplet modul direkte Erdung, mit Fernmeldung



Complete module indirect grounding, with remote signalling  
 Komplet modul indirekte Erdung, mit Fernmeldung

Komplet modul

## VSPC RS485 2CH

Weidmüller Interface GmbH &amp; Co. KG

Klingenbergstraße 26

D-32758 Detmold

Germany

www.weidmueller.com

## Akcesoria

## Urządzenie testowe V-TEST do VSPC



V-TESTPrzyrząd testowy do sprawdzania funkcji ochronnych wtykowego ochronnika przepięciowego serii: PU I, PU II i VSPC  
Urządzenie wprowadzające w życie normę IEC 62305 (Kontrola okresowa)  
Poręczne urządzenie z wbudowanym zestawem akumulatorem do pomiarów na miejscu  
Wyświetlanie wyniku na wyświetlaczu LCD  
Menu w dwóch językach  
Łącznie z kieszenią ochronną i zasilaczem  
Intuicyjne instruowanie użytkownika w języku niemieckim i angielskim  
V-TEST to kompaktowe, przenośne urządzenie testowe do wtykowego ochronnika przepięciowego VARITECTOR (VSPC) i ochronnika przepięciowego do zasilania energetycznego PU I i PU II.

Za pomocą urządzenia testowego można sprawdzać funkcję ochronną w ochronniku przepięciowym Weidmüller w terminach kontroli określonych w normie IEC62305-3 (DIN VDE 0185 część 3). W wyświetlaczu z podświetlanym tłem wyświetlany jest wynik pomiaru "OK" lub "nie OK".

## Ogólne dane zamówieniowe

Typ	V-TEST	Wersja
Nr zam.	<a href="#">8951860000</a>	Ochrona odgromowa i przeciwprzepięciowa, Przyrząd testowy
GTIN (EAN)	4032248743100	
Ilość	1 ST	

## Plus



Dekafix (DEK) jest uniwersalnym oznaczniakiem do wszystkich przewodów oraz wtyków, a także podzespołów elektronicznych. System jest idealny do krótkich sekwencji numerycznych oraz pasuje do szerokiego asortymentu fabrycznie zadrukowanych oznaczniaków.

Paski umożliwiające szybkie instalowanie, wymagające tylko jednej operacji. Druk jest wyraźnie czytelny, kontrastowy i dostępny w różnych szerokościach. Szeroki asortyment oznaczniaków gotowych do użycia  
Paski umożliwiające szybkie instalowanie  
Oznaczniaki złącz, pasujące do wszystkich złącz kablowych Weidmüller  
Dostępne jako niewypełnione karty MultiCard lub karty ze standardowym nadrukiem  
Do nadruku na zamówienie: Prosimy o przesłanie pliku z oprogramowaniem etykietującym M-Print PRO lub M-Print PRO Online (bez instalacji) zgodnie z naszymi specyfikacjami etykietowania.

## Ogólne dane zamówieniowe

Typ	DEK 5/5 PLUS MC NE WS	Wersja
Nr zam.	<a href="#">1854490000</a>	Dekafix, Znakowanie zacisków, 5 x 5 mm, Raster w mm (P): 5.00
GTIN (EAN)	4032248393596	Weidmueller, biały
Ilość	1000 ST	

## VSPC RS485 2CH

Weidmüller Interface GmbH &amp; Co. KG

Klingenbergstraße 26


D-32758 Detmold

Germany

www.weidmueller.com

## Akcesoria

## Klips mocujący




Przy silnych wibracjach ryglowanie wtykanych odgromników serii VSPC stanowi dodatkowe zabezpieczenie nieprzerwanej styczności.

## Ogólne dane zamówieniowe

Typ	VSPC LOCKING CLIP	Wersja
Nr zam.	<a href="#">1317340000</a>	Fastening element, Latches
GTIN (EAN)	4050118121179	
Ilość	100 ST	

## Uziemienie bezpośrednie



Element bazowy do ograniczników wtykowych VSPC, wbudowana nóżka PE w cokole neutralnego dla impedancji VSPC BASE bezpiecznie odprowadza prądy do 20 kA (8/20  $\mu$ s) i 2,5 kA (10/350  $\mu$ s) do PE.

## Ogólne dane zamówieniowe

Typ	VSPC BASE 2CL	Wersja
Nr zam.	<a href="#">8924710000</a>	Surge protection, Flange-mounted housing, Flange-mounted housing
GTIN (EAN)	4032248696352	
Ilość	1 ST	

## Uziemienie pośrednie / bezmasowe przez iskiernik zalecane także do zastosowań EX ia



Podstawowy element ochronników VSPC. Zintegrowana stopka PE w podstawie VSPC BASE o neutralnej wartości impedancji i z uziemieniem pływającym połączenia PE (FG) za pomocą zintegrowanej przerwy przeskoku iskry, bezpiecznie przekazuje prądy wyładowcze do maksymalnej wartości 20 kA (8/20  $\mu$ s) i 2,5 kA (10/350  $\mu$ s) do PE. Odpowiedni do nieziemionych obwodów sygnałowych.

## Ogólne dane zamówieniowe

Typ	VSPC BASE 2CL FG	Wersja
Nr zam.	<a href="#">8924270000</a>	Surge protection, Flange-mounted housing, Flange-mounted housing
GTIN (EAN)	4032248695911	
Ilość	1 ST	

## VSPC RS485 2CH

**Weidmüller Interface GmbH & Co. KG**  
 Klingenbergstraße 26  
 D-32758 Detmold  
 Germany

www.weidmueller.com

## Elementy współpracujące

## Uziemienie bezpośrednie



Element bazowy do ograniczników wtykowych VSPC, wbudowana nóżka PE w cokole neutralnego dla impedancji VSPC BASE bezpiecznie odprowadza prądy do 20 kA (8/20  $\mu$ s) i 2,5 kA (10/350  $\mu$ s) do PE.

## Ogólne dane zamówieniowe

Typ	VSPC BASE 2CL	Wersja
Nr zam.	<a href="#">8924710000</a>	Surge protection, Flange-mounted housing, Flange-mounted housing
GTIN (EAN)	4032248696352	
Ilość	1 ST	

## Uziemienie pośrednie / bezmasowe przez iskiernik zalecane także do zastosowań EX ia



Podstawowy element ochronników VSPC. Zintegrowana stopka PE w podstawie VSPC BASE o neutralnej wartości impedancji i z uziemieniem pływającym połączenia PE (FG) za pomocą zintegrowanej przerwy przeskoku iskry, bezpiecznie przekazuje prądy wyładowcze do maksymalnej wartości 20 kA (8/20  $\mu$ s) i 2,5 kA (10/350  $\mu$ s) do PE. Odpowiedni do nieziemionych obwodów sygnałowych.

## Ogólne dane zamówieniowe

Typ	VSPC BASE 2CL FG	Wersja
Nr zam.	<a href="#">8924270000</a>	Surge protection, Flange-mounted housing, Flange-mounted housing
GTIN (EAN)	4032248695911	
Ilość	1 ST	