

HDC 64D TSBU 1M50 BP**Weidmüller Interface GmbH & Co. KG**

Klingenbergstraße 26

D-32758 Detmold

Germany

www.weidmueller.com



Obudowy z tworzyw sztucznych są szczególnie dopasowane do aplikacji, w których odporność metali nie jest wystarczająca. Ponadto pokazane tu obudowy są lżejsze i nieco tańsze od standardowych obudów aluminiowych. Dlatego rozsądne może być stosowanie obudów z tworzywa sztucznego w aplikacjach, w których materiały nie muszą być aż tak solidne. Rozwiązania nadal zachowują szczelność na poziomie IP65.

Ogólne dane zamówieniowe

Wersja	obudowa HDC, Rozmiar instalacji: 8, Stopień ochrony: IP65, po podłączeniu, Wpust kablowy z boku, Korpus wtyczki, Zatrzask mocujący boczny u dołu, wysoki, Wymiary wlotów kablowych: M 50
Nr zam.	3107210000
Typ	HDC 64D TSBU 1M50 BP
GTIN (EAN)	4099987172141
Ilość	1 szt.

HDC 64D TSBU 1M50 BP

Weidmüller Interface GmbH & Co. KG

Klingenbergstraße 26

D-32758 Detmold

Germany

www.weidmueller.com

Dane techniczne

Dopuszczenia

Atesty



ROHS

Zgodny

Wymiary i masa

Głębokość	72 mm	Głębokość (cale)	2.8346 inch
Wysokość	93 mm	Wysokość (cale)	3.6614 inch
Szerokość	121 mm	Szerokość (cale)	4.7638 inch
Długość	121 mm	Długość (cale)	4.7638 inch
Masa netto	261 g		

Temperatury

Temperatura graniczna -40 °C ... 125 °C

Zgodność produktu z wymogami środowiska naturalnego

Status zgodności z dyrektywą RoHS Zgodne, bez wyłączenia
 REACH SVHC Bez SVHC powyżej 0,1 wt%

Dane ogólne

Klasa palności wg UL 94 V-0 Powierzchnia nieobrobiony
 Stopień ochrony IP65, po podłączeniu

wersja

Wymiary wlotów kablowych	M 50	część górna/część dolna/wieko	część górna
Ośłona	bez pokrywy	liczba wpustów kablowych u góry	0
liczba wpustów kablowych z boku	1	wersja obudowy	Wpust kablowy z boku, Korpus wtyczki
wersja systemu zamykania	Zatrask mocujący boczny u dołu	Forma konstrukcyjna	wysoki
Rozmiar instalacji	8	wpust kablowy	z gwintem
uszczelka	bez uszczelnienia	gwint (wewnętrzny)	M 50
kolor (RAL)	RAL 9005	BG	8
Odpowiednie do ModuPlug®	Tak		

wymiary

wpust kablowy z gwintem

Klasyfikacje

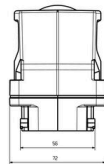
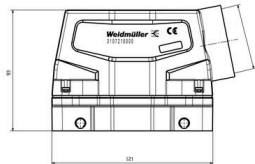
ETIM 8.0	EC000437	ETIM 9.0	EC000437
ETIM 10.0	EC000437	ECLASS 14.0	27-44-02-02
ECLASS 15.0	27-44-02-02		

HDC 64D TSBU 1M50 BP

Weidmüller Interface GmbH & Co. KG
Klingenbergstraße 26
D-32758 Detmold
Germany

Rysunki

www.weidmueller.com



HDC 64D TSBU 1M50 BP

Weidmüller Interface GmbH & Co. KG
Klingenbergstraße 26
D-32758 Detmold
Germany

www.weidmueller.com

Akcesoria

Obudowa doczepiana



Obudowy z tworzyw sztucznych są szczególnie dopasowane do aplikacji, w których odporność metali nie jest wystarczająca. Ponadto pokazane tu obudowy są lżejsze i nieco tańsze od standardowych obudów aluminiowych. Dlatego rozsądne może być stosowanie obudów z tworzywa sztucznego w aplikacjach, w których materiały nie muszą być aż tak solidne. Rozwiązania nadal zachowują szczelność na poziomie IP65.

Ogólne dane zamówieniowe

Typ	HDC 24B ABU BP	Wersja
Nr zam.	3107140000	obudowa HDC, Rozmiar instalacji: 8, Stopień ochrony: IP65, po
GTIN (EAN)	4099987172004	podłączeniu, Obudowa panelowa, Zatrask mocujący boczny u dołu,
Ilość	1 ST	Zacisk boczny, niewymienny, standard, Wymiary wlotów kablowych:
		none

Obudowa cokołu




Obudowy z tworzyw sztucznych są szczególnie dopasowane do aplikacji, w których odporność metali nie jest wystarczająca. Ponadto pokazane tu obudowy są lżejsze i nieco tańsze od standardowych obudów aluminiowych. Dlatego rozsądne może być stosowanie obudów z tworzywa sztucznego w aplikacjach, w których materiały nie muszą być aż tak solidne. Rozwiązania nadal zachowują szczelność na poziomie IP65.

Ogólne dane zamówieniowe

Typ	HDC 24B SBU 1M32 BP	Wersja
Nr zam.	3164430000	obudowa HDC, Rozmiar instalacji: 8, Stopień ochrony: IP65, po
GTIN (EAN)	4099987800723	podłączeniu, Obudowa podstawy, Zatrask mocujący boczny u dołu,
Ilość	1 ST	standard, Wymiary wlotów kablowych: M 32, M 40
Typ	HDC 24B SBU 2M32 BP	Wersja
Nr zam.	3164440000	obudowa HDC, Rozmiar instalacji: 8, Stopień ochrony: IP65, po
GTIN (EAN)	4099987800747	podłączeniu, Obudowa podstawy, Zatrask mocujący boczny u dołu,
Ilość	1 ST	standard, Wymiary wlotów kablowych: 2*M32, M 32, M 40

rozmiar 8



Technologia przyłączeniowa Push-In jest techniką wtyku bezpośredniego. Przygotowany przewód może być umieszczony w płaszczyźnie przyłączeniowej bez dodatkowych środków pomocniczych.

Liczba biegunów: 24

Prąd pomiarowy: 16 A

Napięcie pomiarowe: 500 V

Napięcie znamionowe według UL/CSA: 600 V AC/DC

HDC 64D TSBU 1M50 BP

Weidmüller Interface GmbH & Co. KG
 Klingenbergstraße 26
 D-32758 Detmold
 Germany

www.weidmueller.com

Akcesoria

Ogólne dane zamówieniowe

Typ	HDC HE 24 FP	Wersja
Nr zam.	1873580000	wkład HDC, złącze żeńskie, 500 V, 16 A, Liczba biegunów: 24, PUSH
GTIN (EAN)	4032248458196	IN, Rozmiar instalacji: 8
Ilość	1 ST	
Typ	HDC HE 24 MP	Wersja
Nr zam.	1873590000	wkład HDC, Złącze męskie, 500 V, 16 A, Liczba biegunów: 24, PUSH
GTIN (EAN)	4032248458202	IN, Rozmiar instalacji: 8
Ilość	1 ST	

Wersja IP68



Oprócz wielu wersji obudów, firma Weidmüller oferuje także szereg różnych dławnic kablowych przeznaczonych do wielu aplikacji.

Dławnice kablowe wykonane z mosiądzu, tworzywa sztucznego i stali nierdzewnej spełniają najostrzejsze wymagania różnych klas IP dla obudów przemysłowych. W zależności od serii przepustu kablowego i danej aplikacji, elementy te są atestowane i poddane testom zgodnie z normami VDE, UL, UR, cULus, DNV GL lub EN 45545.

Ogólne dane zamówieniowe

Typ	VG M50 - K 68	Wersja
Nr zam.	1772340000	VG K (standardowa dławnica kablowa z tworzywa sztucznego),
GTIN (EAN)	4032248130009	Dławnica kablowa, proste, M 50, 18 mm, OD min. 30 - OD max. 38
Ilość	10 ST	mm, IP54, IP66, IP67, IP68 - 5 bar (30 min.), poliamid 6