

HDC 16B ABU BP

Weidmüller Interface GmbH & Co. KG

Klingenbergstraße 26

D-32758 Detmold

Germany

www.weidmueller.com



Obudowy z tworzyw sztucznych są szczególnie dopasowane do aplikacji, w których odporność metali nie jest wystarczająca. Ponadto pokazane tu obudowy są lżejsze i nieco tańsze od standardowych obudów aluminiowych. Dlatego rozsądne może być stosowanie obudów z tworzywa sztucznego w aplikacjach, w których materiały nie muszą być aż tak solidne. Rozwiązania nadal zachowują szczelność na poziomie IP65.

Ogólne dane zamówieniowe

Wersja	obudowa HDC, Rozmiar instalacji: 6, Stopień ochrony: IP65, po podłączeniu, Obudowa panelowa, Zatrzask mocujący boczny u dołu, standard, Wymiary wlotów kablowych: none
Nr zam.	3107150000
Typ	HDC 16B ABU BP
GTIN (EAN)	4099987172028
Ilość	1 szt.

HDC 16B ABU BP

Weidmüller Interface GmbH & Co. KG

Klingenbergstraße 26

D-32758 Detmold

Germany

www.weidmueller.com

Dane techniczne

Dopuszczenia

Atesty



ROHS Zgodny

Wymiary i masa

Głębokość	113 mm	Głębokość (cale)	4.4488 inch
Wysokość	30.6 mm	Wysokość (cale)	1.2047 inch
Szerokość	54 mm	Szerokość (cale)	2.126 inch
Długość	113 mm	Długość (cale)	4.4488 inch
Masa netto	99 g		

Temperatury

Temperatura otoczenia -40 °C...125 °C Temperatura graniczna -40 °C ... 125 °C

Zgodność produktu z wymogami środowiska naturalnego

Status zgodności z dyrektywą RoHS	Zgodne, z wyłączeniem
Wyłączenie RoHS (w przypadkach, w których ma to zastosowanie / jest znane)	6c
REACH SVHC	Lead 7439-92-1
SCIP	d447edfa-0214-4f34-b5ba-82eae491b46a

Dane ogólne

Klasa palności wg UL 94	V-0	Powierzchnia	nieobrobiony
Stopień ochrony	IP65, po podłączeniu		

wersja

Dławnice kablowe, liczba	0	Wymiary wlotów kablowych	none
część górna/część dolna/wieko	część dolna	Oslona	bez pokrywy
liczba wpustów kablowych z boku	0	Rodzaj przyłącza	Złącza przemysłowe HDC
wersja obudowy	Obudowa panelowa	wersja systemu zamykania	Zatrask mocujący boczny u dołu
Forma konstrukcyjna	standard	Rozmiar instalacji	6
wpust kablowy	Nie	Typ	Dobudowa (przeprowadzenie)
wersja pałąka	Zacisk mocujący boczny	uszczelka	NBR
gwint (wewnętrzny)	M 32	kolor (RAL)	RAL 9005
BG	6	Odpowiednie do ModuPlug®	Tak

wymiary

wpust kablowy Nie długość obudowy 43 mm

Klasyfikacje

ETIM 8.0	EC000437	ETIM 9.0	EC000437
ETIM 10.0	EC000437	ECLASS 14.0	27-44-02-02
ECLASS 15.0	27-44-02-02		

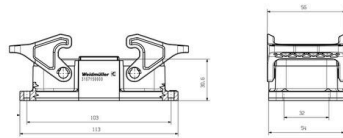
HDC 16B ABU BP

Weidmüller Interface GmbH & Co. KG
Klingenbergstraße 26
D-32758 Detmold
Germany

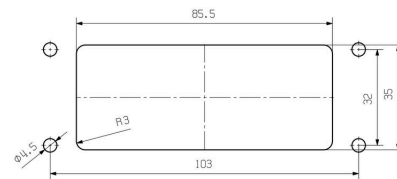
www.weidmueller.com

Rysunki

Rysunek



wycięcie montażowe



HDC 16B ABU BP

Weidmüller Interface GmbH & Co. KG

Klingenbergstraße 26

D-32758 Detmold

Germany

www.weidmueller.com

Akcesoria

Pokrywa, wejście kablowe po bokach



Obudowy z tworzyw sztucznych są szczególnie dopasowane do aplikacji, w których odporność metali nie jest wystarczająca. Ponadto pokazane tu obudowy są lżejsze i nieco tańsze od standardowych obudów aluminiowych. Dlatego rozsądne może być stosowanie obudów z tworzywa sztucznego w aplikacjach, w których materiały nie muszą być aż tak solidne. Rozwiązania nadal zachowują szczelność na poziomie IP65.

Ogólne dane zamówieniowe

Typ	HDC 40D TSBU 1M32 BP	Wersja	
Nr zam.	3107200000		obudowa HDC, Rozmiar instalacji: 6, Stopień ochrony: IP65, po
GTIN (EAN)	4099987 172 127		podłączeniu, Wpust kablowy z boku, Korpus wtyczki, Zatrask
Ilość	1 ST		mocujący boczny u dołu, wysoki, Wymiary wlotów kablowych: M 32,
			M 40

Pokrywa, wejście kablowe u góry




Obudowy z tworzyw sztucznych są szczególnie dopasowane do aplikacji, w których odporność metali nie jest wystarczająca. Ponadto pokazane tu obudowy są lżejsze i nieco tańsze od standardowych obudów aluminiowych. Dlatego rozsądne może być stosowanie obudów z tworzywa sztucznego w aplikacjach, w których materiały nie muszą być aż tak solidne. Rozwiązania nadal zachowują szczelność na poziomie IP65.

Ogólne dane zamówieniowe

Typ	HDC 40D TOBU 1M32 BP	Wersja	
Nr zam.	3164310000		obudowa HDC, Rozmiar instalacji: 6, Stopień ochrony: IP65, po
GTIN (EAN)	4099987800181		podłączeniu, Wpust kablowy od g&ouacutery, Korpus wtyczki, Zatrask
Ilość	1 ST		mocujący boczny u dołu, wysoki, Wymiary wlotów kablowych: M 32,
			M 40

rozmiar 4



Technologia przyłączeniowa Push-In jest techniką wtyku bezpośredniego. Przygotowany przewód może być umieszczony w płaszczyźnie przyłączeniowej bez dodatkowych środków pomocniczych.

Liczba biegunów: 10

Prąd pomiarowy: 16 A

Napięcie pomiarowe: 500 V

Napięcie znamionowe według UL/CSA: 600 V AC/DC

HDC 16B ABU BP

Weidmüller Interface GmbH & Co. KG
Klingenbergstraße 26
D-32758 Detmold
Germany

www.weidmueller.com

Akcesoria

Ogólne dane zamówieniowe

Typ	HDC HE 10 FP	Wersja
Nr zam.	1873540000	wkład HDC, złącze żeńskie, 500 V, 16 A, Liczba biegunów: 10, PUSH
GTIN (EAN)	4032248458158	IN, Rozmiar instalacji: 4
Ilość	1 ST	
Typ	HDC HE 10 MP	Wersja
Nr zam.	1873550000	wkład HDC, Złącze męskie, 500 V, 16 A, Liczba biegunów: 10, PUSH
GTIN (EAN)	4032248458165	IN, Rozmiar instalacji: 4
Ilość	1 ST	