Karta katalogowa

SAI-H4-M12-T-SI

Weidmüller Interface GmbH & Co. KG
Klingenbergstraße 26
D-32758 Detmold
Germany

www.weidmueller.com

Ogólne dane zamówieniowe

Wersja	Y connector
Nr zam.	3099240000
Typ	SAI-H4-M12-T-SI
GTIN (EAN)	4099987133890
Ilość	1 szt.

Karta katalogowa

SAI-H4-M12-T-SI

Weidmüller Interface GmbH & Co. KG
Klingenbergstraße 26
D-32758 Detmold
Germany

www.weidmueller.com

Dane techniczne

Dopuszczenia

Atesty	
ROHS	Zgodny

Wymiary i masa

Masa netto	50 g

Zgodność produktu z wymogami środowiska naturalnego

Status zgodności z dyrektywą RoHS	Zgodne, bez wyłączenia
REACH SVHC	Bez SVHC powyżej 0,1 wt%

Dane techniczne adaptowalnych złączy wtykowych

Liczba biegunów	4	kodowanie	T-coded
Powierzchnia styku	pozłacany	Podstawowy materiał obudowy	PBT
Materiał styków	CuZn	Napięcie znamionowe	63 V
Znamionowe natężenie prądu	16 A	Stopień ochrony	IP65
Cykle wpinania	≥ 100	Stopień zanieczyszczenia	3
Dławnica kablowa	M 12	Przyłącze ekranu	Tak
Materiał pierścienia gwintowanego	mosiądz, niklowany	Zakres temperatury obudowy	-40 ... +85 ° C

Dane przyłącza

Wyjście pojedyncze 3 - łącznik wtykowy	Złącze żeńskie M12	Wyjście wielokrotne - łącznik wtykowy	Kołek M12
Wyjście pojedyncze 1 - łącznik wtykowy	Złącze żeńskie M12	Wyjście pojedyncze 2 - łącznik wtykowy	Złącze żeńskie M12

Normy

Norma dot. łączników wtykowych	IEC 61076-2-111

Dane ogólne

Liczba biegunów	4	kodowanie	T-coded
Materiał styków gniazdo	CuZn	Materiał styków pręt	CuZn
Powierzchnia styku	pozłacany	Podstawowy materiał obudowy	PBT
Materiał styków	CuZn	Napięcie znamionowe	63 V
Znamionowe natężenie prądu	16 A	Stopień ochrony	IP65
Cykle wpinania	≥ 100	Stopień zanieczyszczenia	3
Dławnica kablowa	M 12	złącze 1	M12/M12
Przyłącze 2	M12	Przyłącze ekranu	Tak
Zakres temperatury obudowy	-40 ... +85 ° C	Zewnętrzna średnica przewodu	-

Klasyfikacje

ETIM 8.0	EC002925	ETIM 9.0	EC002925
ETIM 10.0	EC002925	ECLASS 14.0	27-44-01-06
ECLASS 15.0	27-44-01-06		

SAI-H4-M12-T-SI

Weidmüller Interface GmbH & Co. KG
Klingenbergstraße 26
D-32758 Detmold
Germany

www.weidmueller.com

Rysunki

Rysunek wymiarowy

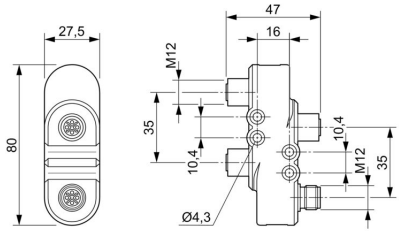

Schemat biegunów

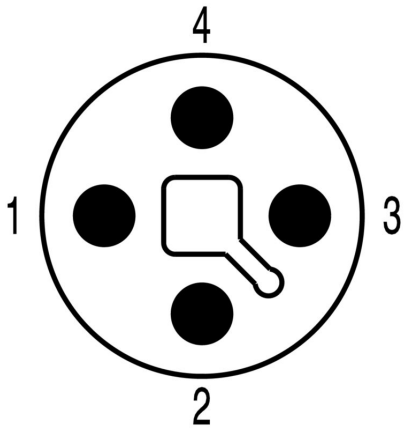

Schemat biegunów

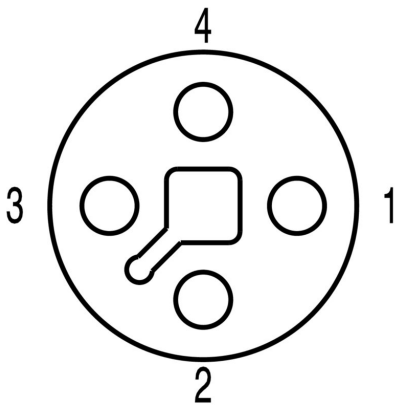

Schemat połączeń

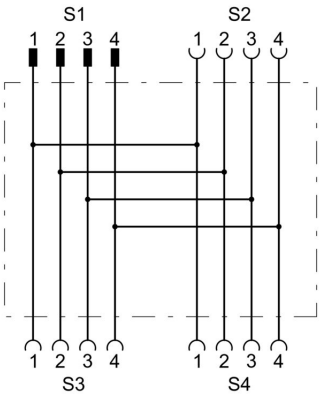

Weidmüller Interface GmbH & Co. KG
Klingenbergstraße 26
D-32758 Detmold
Germany

www.weidmueller.com

Rysunki
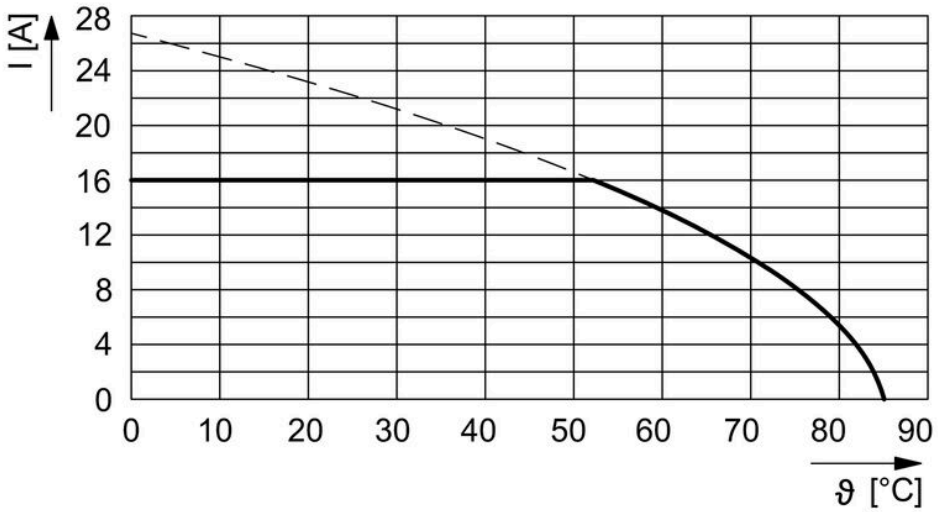
Krzywa obciążalności prądowej