

VPU II 1 R 1000V/40KA AC

Weidmüller Interface GmbH & Co. KG

Klingenbergstraße 26

D-32758 Detmold

Germany


www.weidmueller.com

Zdjęcie produktu



Podobny do przedstawionego na ilustracji

Produkty do ochrony przeciwprzepięciowej Weidmüller VPU I (klasy I), VPU II (klasy II) i VPU III (klasy III) skutecznie redukują zakłócenia i sprzężenia powstające w wyniku przejściowego występowania napięć udarowych nawet wyraźnie poniżej granic narzuconych przez koordynację izolacji wg normy EN 60644-3 / DIN VDE 0110-3. Oznacza to, że cała instalacja jest narażona na mniej zakłóceń. Odgromniki koordynuje się za pomocą odpowiednich środków technicznych. Oznacza to, że rozsprzęganie pomiędzy klasami I, II i III nie jest konieczne. Ochronniki zostały przetestowane wg normy produktywnej IEC61643-11 / DIN EN 61643-11 i nadają się do stosowania w układach zgodnych z IEC 61643-12 / VDE 0675-6-12 i IEC 62305-4 / VDE 0185-4. Ten ochronnik odgromowy i przepięciowy nadaje się do stosowania w systemach energetycznych. Weidmüller oferuje różne produkty w zależności od konkretnych rodzajów sieci zasilającej oraz poziomu napięcia. Do zastosowań w instalacjach fotowoltaicznych jest dostępne specjalne urządzenie ochronne klasy I i klasy II.



Ogólne dane zamówieniowe

Wersja	Ochronnik przeciwprzepięciowy, Niskie napięcie, z zestykiem zdalnym, Jednofazowy, TN
Nr zam.	2811930000
Typ	VPU II 1 R 1000V/40KA AC
GTIN (EAN)	4064675293378
Ilość	1 szt.
Status dostawy	W przyszłości ten artykuł nie będzie już dostępny.
Ostatnia data zamówienia	2026-06-01T00:00:00+02:00

VPU II 1 R 1000V/40KA AC

Weidmüller Interface GmbH & Co. KG

Klingenbergstraße 26

D-32758 Detmold

Germany

www.weidmueller.com

Dane techniczne

Dopuszczenia

Atesty



ROHS

Zgodny

Wymiary i masa

Głębokość	69 mm	Głębokość (cale)	2.7165 inch
Wysokość	106 mm	Wysokość (cale)	4.1732 inch
Szerokość	17.8 mm	Szerokość (cale)	0.7008 inch
Wymiar mocowania wysokość	75 mm	Masa netto	64 g

Temperatury

Temperatura magazynowania	-40 °C...80 °C	Temperatura eksploatacyjna	-40 °C...70 °C
Wilgotność	5 - 95% wilgotności względnej		

Zgodność produktu z wymogami środowiska naturalnego

Status zgodności z dyrektywą RoHS	Zgodne, bez wyłączenia
REACH SVHC	Bez SVHC powyżej 0,1 wt%

Dane znamionowe IEC / EN

Liczba biegunów	1	Prąd upływu przy Un	0.7 mA
Styk sygnalizacyjny	250 V 1A 1CO	napięcie znamionowe (AC)	830 V
Sieć niskiego napięcia	Jednofazowy, TN	Rodzaj napięcia	AC
czasowe przepięcie - TOV	1205 V	Zabezpieczenie bezpiecznikowe	125 A gL (gdy bezpiecznik zapasowy > 125 A), Brak konieczności stosowania bezpiecznika ≤ 125 A gG
Czas reakcji / czas załączania	≤ 25 ns	Zakres częstotliwości, maks.	60 Hz
Zakres częstotliwości, min.	50 Hz	Normy	IEC 61643-11, EN 61643-11
klasa wymagań wg EN 61643-11	T2	Klasa wymagań zgodnie z IEC 61643-11	Typ II
maksymalne napięcie stałe, Uc (AC)	1000 V	Koordinacja energii (≤10 m)	Typ II, Typ III
Prąd wyładowczy In (8/20μs) przewód-PE	20 kA	Prąd wyładowczy Imaks. (8/20μs) przewód-PE	40 kA
Poziom ochrony Up dla IN (L/N-PE)	≤ 3.7 kV	Klasa prądu zwarcowego ISCCR	25 kA
Zdolność wygaszania prądu następczego lfi	Niedostępne z powodów technicznych	Wbudowane zabezpieczenie wstępne	Nie

dane ogólne

Optyczny wskaźnik pracy	zielona = OK, czerwona = uszkodzony odgromnik - wymienić.	Wykonanie	z zestykiem zdalnym
Forma konstrukcyjna	Obudowa instalacyjna; 1 TE, Insta IP20	Klasa palności wg UL 94	V-0
Barwny	czarny, pomarańczowy	Stopień ochrony	IP20
Szyna montażowa	TS 35	Robocza wysokość nad poziomem morza	≤ 4000 m

VPU II 1 R 1000V/40KA AC

Weidmüller Interface GmbH & Co. KG

Klingenbergstraße 26

D-32758 Detmold

Germany

www.weidmueller.com

Dane techniczne

dane przyłącza komunikacja bezprzewodowa

przekrój przyłącza przewodu, jednodrutowy, min.	0.14 mm ²	długość zdejmowanej izolacji	8 mm
rodzaj przyłącza	PUSH IN	przekrój przyłącza przewodu, jednodrutowy, maks.	1.5 mm ²

koordynacja izolacji zgodnie z EN 50178

Kategoria przepięciowa	III	Stopień zanieczyszczenia	2
------------------------	-----	--------------------------	---

Dane elektryczne

Rodzaj napięcia	AC
-----------------	----

Dane ogólne

Liczba biegunów	1	Stopień ochrony	IP20
Barwny	czarny, pomarańczowy		

Dane przyłączeniowe

Długość odizolowania	15 mm	Metoda wykonywania złącz	złącze śrubowe
Rodzaj przyłącza	złącze śrubowe	Długość usunięcia izolacji przyłącza pomiarowego	15 mm
Moment obrotowy dociągający, min.	2 Nm	Moment obrotowy dociągający, maks.	3 Nm
Zakres zacisków przyłącza pomiarowego	16 mm ²	Zakres zaciskania, min.	1.5 mm ²
Zakres zaciskania, maks.	35 mm ²	Przekrój przyłącza przewodu, jednodrutowy, min.	1.5 mm ²
Przekrój przyłącza przewodu, jednodrutowy, max.	16 mm ²	Przekrój przyłącza przewodu, cienki przewód wielodrutowy, min.	1.5 mm ²
Przekrój przyłącza przewodu, z cienkiego drutu, maks.	25 mm ²	przekrój przyłącza przewodu, cienkodrutowy, AEH (DIN 46228-1), min.	1.5 mm ²
przekrój przyłącza przewodu, cienkodrutowy, AEH (DIN 46228-1), maks.	50 mm ²	Maks. przekrój przyłącza, przewód wielodrutowy, min.	1.5 mm ²
Maks. przekrój przyłącza, przewód wielodrutowy, maks.	50 mm ²		

Klasyfikacje

ETIM 8.0	EC000941	ETIM 9.0	EC000941
ETIM 10.0	EC000941	ECLASS 14.0	27-17-12-02
ECLASS 15.0	27-17-12-02		

Karty specyfikacji przetargowych

Długa specyfikacja	Multi-pole lightning arrester in accordance with level II requirements (IEC 61643-11, EN61643-11:2013). The arrester provides overvoltage protection in applications in acc. with IEC 61643-12. The use of a high-performance varistor meets the inspection requirements for level II surge protection	Krótką specyfikacja	Class II arrester with In/Imax: 20/40 kA, suitable for single-phase 1000 V mains systems. Protection level < 3.8 kV. Type: Weidmüller VPU II 1 1000V/40KA AC, Order no. 1473440000 or equivalent
--------------------	--	---------------------	--

VPU II 1 R 1000V/40KA AC

Weidmüller Interface GmbH & Co. KG

Klingenbergstraße 26
D-32758 Detmold
Germany

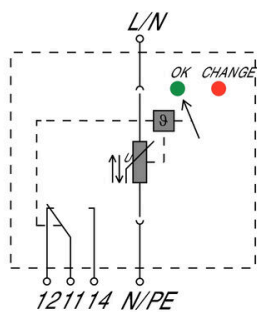
www.weidmueller.com

Dane techniczne

devices (SPD) on the basis of the standards. The arrester is installed in the vicinity of the power supply for the equipment requiring protection, in a commercially available installation/electrical distribution housing. The VPU II 1 1000 V/40 kA AC is used in the single-phase mains network. With thermal cut-off mechanism on the varistor. In case of insufficient protection, the colour in the display window changes from green to red. Rated voltage: 1000V AC
In/max (8/20µs): 20/40 kA protection level < 3.8 kV 25 kA short-circuit strength with max. backup fuse of 250A of the same type: Weidmüller VPU II 1 1000V/40KA AC
Order no. 1473440000 or equivalent.

Rysunki

Symbol łączenia



Schematic circuit diagram

VPU II 1 R 1000V/40KA AC

Weidmüller Interface GmbH & Co. KG
 Klingenbergstraße 26
 D-32758 Detmold
 Germany

www.weidmueller.com

Akcesoria

Wkrętaki z końcówką krzyżową, typu Phillips




Wkrętak do śrub z rowkiem krzyżowym z izolacją VDE,
 Typ Phillips, SDIK PH DIN 7438, ISO 8764/2-PH, uchwyt
 zgodny z ISO 8764-PH, rękojeść SoftFinish

Ogólne dane zamówieniowe

Typ	SDIK PH1 X 80	Wersja	
Nr zam.	2749890000	Wkrętak, Szerokość końcówki (B): 1 mm, 80 mm, Grubość końcówki	
GTIN (EAN)	4050118897098	(A): 1	
Ilość	1 ST		

Seria VPU



Bogaty wybór akcesoriów do pełnego zakresu produktów

Ogólne dane zamówieniowe

Typ	PLUG VPU	Wersja	
Nr zam.	1402570000	Seria VPU, Akcesoria	
GTIN (EAN)	4050118204360		
Ilość	10 ST		