

WPD 107 1X95/2X35+8X25 BK**Weidmüller Interface GmbH & Co. KG**

Klingenbergstraße 26

D-32758 Detmold

Germany

www.weidmueller.com



Nasze bloki rozdzielcze WPD 1XX są stosowane we wszystkich sytuacjach, w których zasilanie jest dostarczane i rozprowadzane. Ich przyjazna dla użytkownika konstrukcja zapewnia doskonały przegląd i umożliwia szybkie i sprawne wdrożenie rozdzielania zasilania przy oszczędności miejsca.

Ogólne dane zamówieniowe

Wersja	Zacisk rozdziału potencjału, złącze śrubowe, czarny, 95 mm ² , 270 A, 1000 V, liczba przyłączy: 11, liczba poziomów: 1
Nr zam.	2725450000
Typ	WPD 107 1X95/2X35+8X25 BK
GTIN (EAN)	4050118796131
Ilość	1 szt.

WPD 107 1X95/2X35+8X25 BK

Weidmüller Interface GmbH & Co. KG
Klingenbergstraße 26
D-32758 Detmold
Germany

www.weidmueller.com

Technical data

Dopuszczenia

Atesty



ROHS Zgodny

UL File Number Search [Witryna UL](#)

Nr certyfikatu (cURus) E60693

Wymiary i masa

Głębokość	54.5 mm	Głębokość (cale)	2.1457 inch
Wysokość	73 mm	Wysokość (cale)	2.874 inch
Szerokość	51 mm	Szerokość (cale)	2.0079 inch
Masa netto	210 g		

Temperatury

Temperatura magazynowania	-25 °C...55 °C	Temperatura otoczenia	-50 °C...85 °C
długotrwała temperatura użytkowa, min. -50 °C		długotrwała temperatura użytkowa, maks.	130 °C

Zgodność produktu z wymogami środowiska naturalnego

Status zgodności z dyrektywą RoHS	Zgodne, z wyłączeniem
Wyłączenie RoHS (w przypadkach, w których ma to zastosowanie / jest znane)	6c
REACH SVHC	Lead 7439-92-1
SCIP	e1c310ef-6b67-4efa-80a6-d307472f4de9

Dane znamionowe IECEx/ATEX

nr certyfikatu (ATEX)	CNEX16ATEX0005U	Nr certyfikatu (IECEx)	IECExCNEX16.0005U
Napięcie maks. (ATEX)	440 V	Prąd (ATEX)	232 A
Maks. przekrój przewodu (ATEX)	95 mm ²	Napięcie maks. (IECEx)	440 V
Prąd (IECEx)	232 A		

Informacje ogólne

Liczba biegunów	1	przekrój przyłączeniowy przewodu AWG, AWG 3/0 maks.	
przekrój przyłącza przewodu AWG, min.	AWG 16	Normy	IEC 60947-7-1, UL 1059
Szyna montażowa	Płytki montażowa, TS 35		

Przewody zaciskane (kolejne przyłącze)

Rodzaj przyłącza, kolejne przyłącze złącze śrubowe

dalsze dane techniczne

otwarte strony	zamknięta	wersja przetestowana pod kątem eksplozji	Tak
rodzaj montażu	wciskany		

WPD 107 1X95/2X35+8X25 BK

Weidmüller Interface GmbH & Co. KG

Klingenbergstraße 26

D-32758 Detmold

Germany

www.weidmueller.com

Technical data

dane tworzywa

Materiał podstawowy	Wemid	Barwny	czarny
Klasa palności wg UL 94	V-0		

dane znamionowe

Przekrój pomiarowy	95 mm ²	Napięcie znamionowe	1000 V
Znamionowe napięcie przemienne	1000 V	Znamionowe napięcie stałe	1500 V
Znamionowe natężenie prądu	270 A	Prąd przy maksymalnym oprzewodowaniu	270 A
Normy	IEC 60947-7-1, UL 1059	Moc stratna zgodnie z wymaganiami IEC2.70 W 60947-7-x	

dane znamionowe wg CSA

Nr certyfikatu (cCSAus)	70128467
-------------------------	----------

dane znamionowe wg UL

Nr certyfikatu (cURus)	E60693
------------------------	--------

parametry systemu

Wykonanie	Złącze śrubowe	niezbędna płyta zamykająca	Nie
Liczba potencjałów	1	liczba poziomów	1
liczba zacisków na poziom	2	Liczba potencjałów w rzędzie	1
poziomy wewnętrznie zmostkowane	Tak	Szyna montażowa	Płytki montażowa, TS 35
Funkcja N	Tak	Funkcja PE	Nie
Funkcja PEN	Nie		

przewody zaciskane (złącze wymiarowane)

przekrój przyłączeniowy przewodu AWG, AWG 3/0 maks.		kierunek podłączenia	z boku
Rodzaj przyłącza 2	złącze śrubowe	Rodzaj przyłącza	złącze śrubowe
liczba przyłączy	11	Zakres zaciskania, maks.	95 mm ²
Zakres zaciskania, min.	1.5 mm ²	przekrój przyłącza przewodu AWG, min.	AWG 16
Przekrój przyłącza przewodu, cienki przewód wielodrutowy z tulejkami kablowymi DIN 46228/4, min.	1.5 mm ²	Przekrój przyłącza przewodu, cienki przewód wielodrutowy z tulejkami kablowymi DIN 46228/1, maks.	70 mm ²
Przekrój przyłącza przewodu, cienki przewód wielodrutowy z tulejkami kablowymi DIN 46228/1, min.	1.5 mm ²	Przekrój przyłącza przewodu, z cienkiego 0 mm ² druku, maks.	
Przekrój przyłącza przewodu, cienki przewód wielodrutowy, min.	1.5 mm ²	Maks. przekrój przyłącza, przewód wielodrutowy, maks.	95 mm ²
Maks. przekrój przyłącza, przewód wielodrutowy, min.	1.5 mm ²	Przekrój przyłącza przewodów, przewód jednodrutowy, maks.	95 mm ²
Przekrój przyłącza przewodów, przewód jednodrutowy, min.	1.5 mm ²		

Ważna informacja

Informacje produktowe	Złącze żeńskie spełnia klasę palności V-2 zgodnie z UL94.
-----------------------	---

Klasyfikacje

ETIM 8.0	EC000897	ETIM 9.0	EC000897
ETIM 10.0	EC000897	ECLASS 14.0	27-25-01-19

WPD 107 1X95/2X35+8X25 BK

Weidmüller Interface GmbH & Co. KG
Klingenbergstraße 26
D-32758 Detmold
Germany

www.weidmueller.com

Technical data

ECLASS 15.0

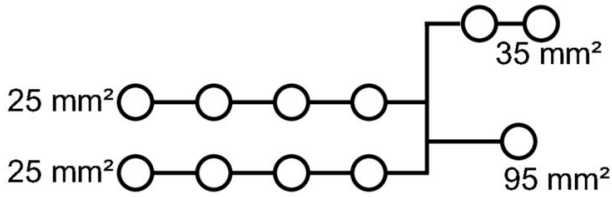
27-25-01-19

WPD 107 1X95/2X35+8X25 BK

Weidmüller Interface GmbH & Co. KG
 Klingenbergstraße 26
 D-32758 Detmold
 Germany

Drawings

www.weidmueller.com



Conductor connection data according to IEC 60947-7-1 (Cu)

Input	connection point A			
	Copper	Aluminum*		
50 mm²	14 Nm	22.8 Nm	22.8 Nm	
35 mm²	14 Nm			
25 mm²				
18 mm²				
12 mm²				
Stripping lengths	14 mm			
Alarm screw	M12			

Output	connection point 1-8		connection point B	
	Copper	Aluminum*	Copper	Aluminum*
35 mm²	2.5 Nm	5.1 Nm	3.5 Nm	11.3 Nm
25 mm²	2.5 Nm	5.1 Nm	3.5 Nm	11.3 Nm
18 mm²				
12 mm²				
6 mm²				
2.5 mm²				
1.5 mm²				
Stripping lengths	12 mm		12 mm	
Alarm screw	M6		M6	

* Values according to UL 1059

Legend: Copper, Aluminum, Flexible with ferrule, Sector shaped



Conductor connection data according to UL 1059 (Al-Cu)

Input (line)	connection point A			
	Copper	Aluminum		
AWG 3/0	124 lb. in.	124 lb. in.	200 lb. in.	200 lb. in.
AWG 2/0				
AWG 1/0				
AWG 2				
AWG 4				
AWG 6				
AWG 8				
max. current	200 A	175 A	155 A	150 A
Voltage size B.C. (DR)	600 V			

Output (lead)	connection point 1-8		connection point B	
	Copper	Aluminum	Copper	Aluminum
AWG 2		45.1 lb. in.	31 lb. in.	100 lb. in.
AWG 4		45.1 lb. in.	31 lb. in.	100 lb. in.
AWG 6				
AWG 8	22.1 lb. in.		31 lb. in.	
AWG 10	22.1 lb. in.		31 lb. in.	
AWG 12				
AWG 14				
AWG 16				
max. current	85 A	65 A	50 A	115 A
Voltage size B.C. (DR)	600 V			

Legend: Copper, Aluminum, Flexible with ferrule

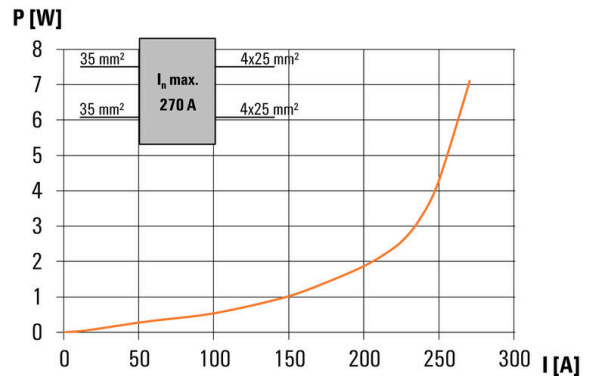
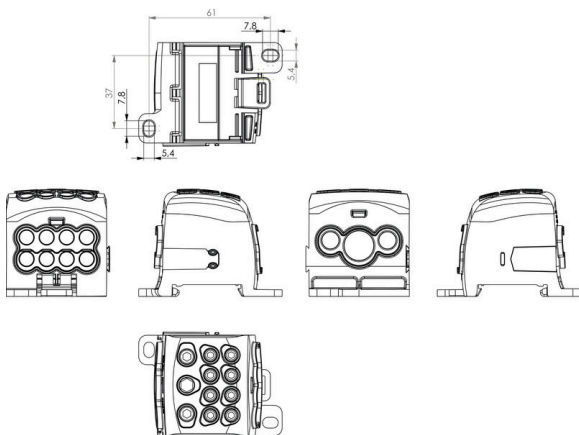


CSA rating data according to CSA 22.2 No. 158

Certificate No. (CSA)	269832		
	Input CP* A	CP* 1-8	Output CP* B
AWG 3/0	14 Nm.	2.5 Nm	6 Nm
AWG 2/0			
AWG 1/0			
AWG 2			
AWG 4			
AWG 6			
AWG 8			
AWG 10			
AWG 12			
AWG 14			
max. current	200 A	85 A	115 A
Voltage size C (CSA)	600 V		

* CP - connection point

Legend: Copper, Aluminum, Flexible with ferrule



WPD 107 1X95/2X35+8X25 BK

Weidmüller Interface GmbH & Co. KG
Klingenbergstraße 26
D-32758 Detmold
Germany

www.weidmueller.com

Accessories

Zestawy kluczy trzpieniowych



Klucz kołkowy z hartowanej woskrośnie stali chrom-wanad, wykonany wg DIN ISO 2636 L (DIN 911), powierzchnia uszlachetniona.

Ogólne dane zamówieniowe

Typ	SKS 2,0-8,0 MR	Wersja	
Nr zam.	9008870000	socket wrenches	
GTIN (EAN)	4032248266623		
Ilość	1 ST		

Wkrętaki z końcówką krzyżową, typu Pozidriv



Wkrętak do śrub z rowkiem krzyżowym, Typ Pozidriv, SDK PZ DIN 5262, ISO 8764/2-PZ, uchwyt zgodny z ISO 8764-PZ, końcówka Chrom Top, rękojeść SoftFinish

Ogólne dane zamówieniowe

Typ	SDK PZ2	Wersja	
Nr zam.	9008540000	Wkrętak, Wkrętak	
GTIN (EAN)	4032248056538		
Ilość	1 ST		