

WPD 113 1X185+1X150/8X35 GY

Weidmüller Interface GmbH & Co. KG
Klingenbergstraße 26
D-32758 Detmold
Germany

www.weidmueller.com



Nasze bloki rozdzielcze WPD 1XX są stosowane we wszystkich sytuacjach, w których zasilanie jest dostarczane i rozprowadzane. Ich przyjazna dla użytkownika konstrukcja zapewnia doskonały przegląd i umożliwia szybkie i sprawne wdrożenie rozdzielania zasilania przy oszczędności miejsca.

Ogólne dane zamówieniowe

Wersja	Zacisk rozdziału potencjału, złącze śrubowe, Jasnoszary, 185 mm ² , 353 A, 1000 V, liczba przyłączy: 10, liczba poziomów: 1
Nr zam.	2603740000
Typ	WPD 113 1X185+1X150/8X35 GY
GTIN (EAN)	4050118681420
Ilość	1 szt.

WPD 113 1X185+1X150/8X35 GY

Weidmüller Interface GmbH & Co. KG

Klingenbergstraße 26

D-32758 Detmold

Germany

www.weidmueller.com

Dane techniczne

Dopuszczenia

Atesty



ROHS	Zgodny
UL File Number Search	Witryna UL
Nr certyfikatu (cURus)	E60693
Nr certyfikatu (cULus)	E511333

Wymiary i masa

Głębokość	80.3 mm	Głębokość (cale)	3.1614 inch
Wysokość	126.3 mm	Wysokość (cale)	4.9724 inch
Szerokość	62.6 mm	Szerokość (cale)	2.4646 inch
Masa netto	740 g		

Temperatury

Temperatura magazynowania	-25 °C...55 °C	Temperatura otoczenia	-50 °C...85 °C
długotrwała temperatura użytkowa, min.	-50 °C	długotrwała temperatura użytkowa, maks.	130 °C

Zgodność produktu z wymogami środowiska naturalnego

Status zgodności z dyrektywą RoHS	Zgodne, z wyłączeniem
Wyłączenie RoHS (w przypadkach, w których ma to zastosowanie / jest znane)	6c
REACH SVHC	Lead 7439-92-1
SCIP	9b5f0838-1f0b-4c14-9fc7-3f5e6ee75be2

Informacje ogólne

Liczba biegunów	1	przekrój przyłączeniowy przewodu AWG, kcmil	300 maks.
Wskazówka montażowa	Szyna nośna / płyta montażowa	przekrój przyłącza przewodu AWG, min.	AWG 12
Normy	IEC 60947-7-1	Szyna montażowa	TS 35, Płytki montażowa

Przewody zaciskane (kolejne przyłącze)

Rodzaj przyłącza, kolejne przyłącze	złącze śrubowe
-------------------------------------	----------------

dalsze dane techniczne

otwarte strony	zamknięta	zatraskowe	Tak
Wskazówka montażowa	Szyna nośna / płyta montażowa	wersja przetestowana pod kątem eksplozji	Tak
rodzaj montażu	wciskany, montaż bezpośredni		

dane tworzywa

Materiał podstawowy	Wemid	Barwny	Jasnoszary
Klasa palności wg UL 94	V-0		

WPD 113 1X185+1X150/8X35 GY

Weidmüller Interface GmbH & Co. KG
Klingenbergstraße 26
D-32758 Detmold
Germany

www.weidmueller.com

Dane techniczne

dane znamionowe

Przekrój pomiarowy	185 mm ²	Napięcie znamionowe	1000 V
Znamionowe napięcie przemienne	1000 V	Znamionowe napięcie stałe	1500 V
Znamionowe natężenie prądu	353 A	Prąd przy maksymalnym oprzewodowaniu	353 A
Normy	IEC 60947-7-1	Znamionowe napięcie udarowe	8 kV
Kategoria przepięciowa	III	Stopień zanieczyszczenia	3

dane znamionowe wg UL

Nr certyfikatu (cURus) E60693

parametry systemu

Wykonanie	Złącze śrubowe	niezbędna płyta zamykająca	Nie
Liczba potencjałów	1	liczba poziomów	1
liczba zacisków na poziomie	10	poziomy wewnętrznie zmostkowane	Nie
Szyna montażowa	TS 35, Płytki montażowa	Funkcja N	Nie
Funkcja PE	Nie	Funkcja PEN	Nie

przewody zaciskane (złącze wymiarowane)

przekrój przyłączeniowy przewodu AWG, kcmil 300 maks.		kierunek podłączenia	z boku
Rodzaj przyłącza 2	złącze śrubowe	Rodzaj przyłącza	złącze śrubowe
liczba przyłączy	10	Zakres zaciskania, maks.	185 mm ²
Zakres zaciskania, min.	1.5 mm ²	przekrój przyłącza przewodu AWG, min.	AWG 12
Przekrój przyłącza przewodu, cienki przewód wielodrutowy z tulejkami kablowymi DIN 46228/4, min.	1.5 mm ²	Przekrój przyłącza przewodu, cienki przewód wielodrutowy z tulejkami kablowymi DIN 46228/1, maks.	150 mm ²
Przekrój przyłącza przewodu, cienki przewód wielodrutowy z tulejkami kablowymi DIN 46228/1, min.	1.5 mm ²	Przekrój przyłącza przewodu, z cienkiego drutu, maks.	0 mm ²
Przekrój przyłącza przewodu, cienki przewód wielodrutowy, min.	1.5 mm ²	Maks. przekrój przyłącza, przewód wielodrutowy, maks.	185 mm ²
Maks. przekrój przyłącza, przewód wielodrutowy, min.	1.5 mm ²	Przekrój przyłącza przewodów, przewód jednodrutowy, maks.	185 mm ²
Przekrój przyłącza przewodów, przewód jednodrutowy, min.	1.5 mm ²		

Ważna informacja

Informacje produktowe Złącze żeńskie spełnia klasę palności V-2 zgodnie z UL94.

Klasyfikacje

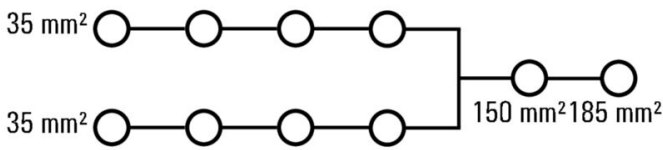
ETIM 8.0	EC000897	ETIM 9.0	EC000897
ETIM 10.0	EC000897	ECLASS 14.0	27-25-01-19
ECLASS 15.0	27-25-01-19		

WPD 113 1X185+1X150/8X35 GY

Weidmüller Interface GmbH & Co. KG
 Klingenbergstraße 26
 D-32758 Detmold
 Germany

Rysunki

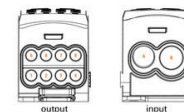
www.weidmueller.com



Conductor connection data according to IEC 60947-1 (Cu)

Input	connection point A		connection point B		Output	connection point 1-8	
	Copper	Aluminum	Copper	Aluminum		Copper	Aluminum
185 mm²	25 Nm		25 Nm	25 Nm	35 mm²	6 Nm	6 Nm
150 mm²					25 mm²		
120 mm²					16 mm²		
95 mm²					10 mm²		
70 mm²					6 mm²		
50 mm²					4 mm²		
Stripping lengths	23 mm		20 mm		2.5 mm²		
Allen screw	M10		M10		16 mm		
					M8		

Stranded
 Solid
 Flexible with ferrule



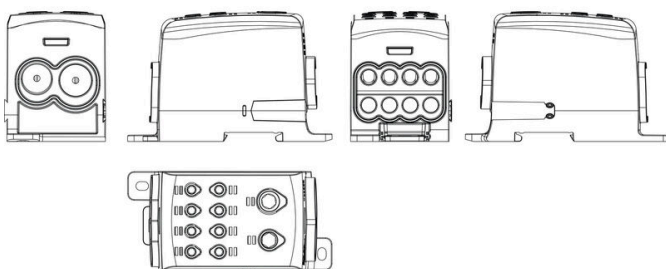
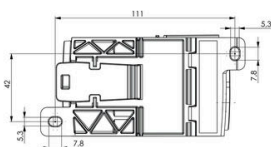
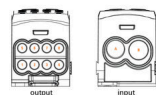
Conductor connection data according to UL 1059 (Al+Cu)

Input (line)	connection point A		connection point B	
	Copper	Aluminum	Copper	Aluminum
350 kcmil				
300 kcmil	249.8 Lb. In.	398.3 Lb. In.		
250 kcmil			398.3 Lb. In.	249.8 Lb. In.
200 kcmil	249.8 Lb. In.	398.3 Lb. In.	249.8 Lb. In.	398.3 Lb. In.
150 kcmil				
100 kcmil				
75 kcmil				
50 kcmil				
max. current	310 A	285 A	250 A	230 A
max. current			285 A	255 A
max. current			285 A	230 A
max. current			255 A	205 A
Voltage max. B.C. (UR)	1000 V		1000 V	

Output connection data according to UL 1059 (Al+Cu)

Output	connection point 1/2/3/4/5/6/7/8	
	Copper	Aluminum
JWS 2		
JWS 3		
JWS 4	124.8 Lb. In.	124.8 Lb. In.
JWS 5		
JWS 6	124.8 Lb. In.	124.8 Lb. In.
JWS 7		
JWS 8		
JWS 9		
JWS 10		
JWS 11		
JWS 12		
max. current	115 A	100 A
max. current		90 A
max. current		75 A
Voltage max. B.C. (UR)	1000 V	

Stranded
 Solid
 Flexible with ferrule



Akcesoria

Uchwyt znaczników



Uchwyty oznaczników oferują możliwość dodatkowego montażu standardowych oznaczników o rozstawie 5 lub 5,1 mm. Uchwyty kątowe mogą być opcjonalnie łączone zatrzaskowo i mogą być montowane we wszystkich standardowych kanałach znakowania modułowych listew zaciskowych Klippon® Connect. Pasujące typy oznaczników można znaleźć w odpowiednich akcesoriach uchwytu oznacznika.

Ogólne dane zamówieniowe

Typ	BZT 1 WS 10/5	Wersja
Nr zam.	1805490000	Akcesoria, Element do umieszczenia oznakowania
GTIN (EAN)	4032248270231	
Ilość	100 ST	
Typ	BZT 1 ZA WS 10/5	Wersja
Nr zam.	1805520000	Akcesoria, Element do umieszczenia oznakowania
GTIN (EAN)	4032248270248	
Ilość	100 ST	