

WIL-LWXXXX-6500D012-240MFX5.0BCVPXXXXX

Weidmüller Interface GmbH & Co. KG
Klingenbergstraße 26
D-32758 Detmold
Germany

www.weidmueller.com



Lampa WIL-LED z wtyczką samochodową i magnesem: lampa LED o wysokości zaledwie 9,4 mm, zasilana 12V DC, charakteryzująca się bardzo wysoką skutecznością świetlną i żywotnością (ponad 60 000 h). Bardzo wytrzymała konstrukcja, dzięki całkowitemu zalaniu metalowej obudowy żywicą - wodoszczelna (IP 67).

Ogólne dane zamówieniowe

Nr zam.	2548620000
Typ	WIL-LWXXXX-6500D012-240MFX5.0BCVPXXXXX
GTIN (EAN)	4050118558067
Ilość	1 szt.

Dane techniczne

Dopuszczenia

Atesty



ROHS Zgodny

UL File Number Search [Witryna UL](#)

Nr certyfikatu (cULus) E354496

Wymiary i masa

Głębokość	40 mm	Głębokość (cale)	1.5748 inch
Wysokość	9.5 mm	Wysokość (cale)	0.374 inch
Szerokość	240 mm	Szerokość (cale)	9.4488 inch
Masa netto	100 g		

Temperatury

Temperatura eksploatacyjna -20 - 60°C

Zgodność produktu z wymogami środowiska naturalnego

Status zgodności z dyrektywą RoHS	Zgodne, bez wyłączenia
REACH SVHC	Bez SVHC powyżej 0,1 wt%
Numer rejestracyjny EPREL	1326623

Dane elektryczne

Napięcie znamionowe	12 V DC	Prąd znamionowy	0,70 A
Moc	8,5 W	Możliwość ściemniania	Tak

Dane materiałowe

Materiał osłony LED	ESG	Podstawowy materiał obudowy	twarde, anodowane aluminium
Materiał końcówek	PBT		

Dane ogólne techniczne

Rodzaj przyłącza	Wstępnie zmontowany kabel	Sprzęt elektroniczny w taborze kolejowym	No
Kształt modułu LED	prostokątny	Liczba LED	14
Barwa światła (CCT)	6500K, White	Jasność	220 cd
Prąd przy oświetleniu	886 lm	Kąt emisji	40 °
Poziom podświetlenia	291 lux	Okres eksploatacji	60.000 h
rodzaj montażu	Magnes	Rozstaw wierconych otworów	225 mm
udarność	IK05	Stopień ochrony	IP67
Klasa energetyczna (zgodnie z dyrektywą UE nr 874/2012)	Not required		

Dane przyłącza

Moduł LED można podłączyć	nie	Wykonanie	Wtyczką do gniazda zapalniczki samochodowej
Liczba biegunów	2	Ścieżka połączenia	inne

Dane techniczne**Specyfikacje techniczne kabla**

kabel materiał	PUR	kolor płaszcz	czarny
Podstawowy materiał obudowy	twarde, anodowane aluminium	Długość kabla	5 m
Przekrój żyły	0.34 mm ²		

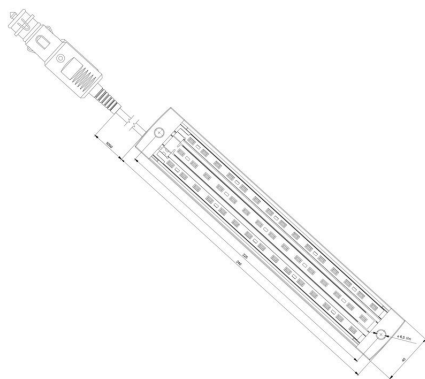
Klasyfikacje

ETIM 8.0	EC000996	ETIM 9.0	EC000996
ETIM 10.0	EC000996	ECLASS 14.0	27-11-06-35
ECLASS 15.0	27-11-06-35		

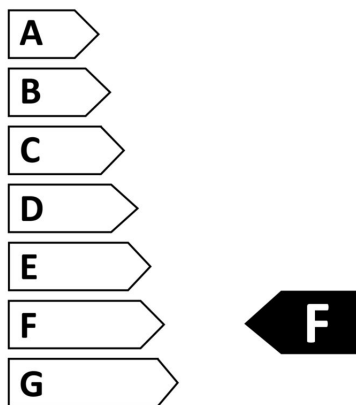
Rysunki

www.weidmueller.com

Rysunek wymiarowy

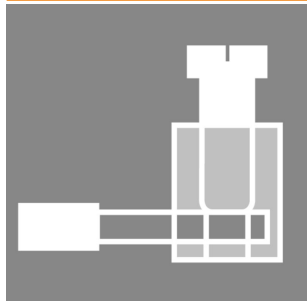


Rysunki



Akcesoria

Złącze z zaciskiem śrubowym



Obecnie często spotykane jest zapotrzebowanie na niestandardowe długości kabli. Aby sprostać temu wymaganiu, Weidmüller oferuje szeroki zakres złączy wtykowych do swobodnego konfekcjonowania. Wtyki męskie i gniazdo żeńskie do adaptowalnych podzespołów montażowych złączy M8, M12, M16 i 7/8" o wysokiej odporności konstrukcji, idealnych np. do zastosowań w budowie maszyn. Wtyki M12 są dostępne w 5 różnych systemach połączeń. Połączenia śrubowe nadają się do wielu różnych zastosowań. W tej technice wykonywania połączeń przewodnik, ewentualnie tulejki na żyły wsuwa się do elementów złącza i zabezpiecza dokręcając śrubami. Jest to klasyczna, najtańsza technika łączenia, nadająca się również do wykonywania połączeń wieloprzewodowych.

Ogólne dane zamówieniowe

Typ	SAIBGS-P-4A-4/6-M12	Wersja
Nr zam.	9457240000	Dołączalny łącznik instalacyjny, M12
GTIN (EAN)	4008190312275	
Ilość	1 ST	
Typ	SAISGS-P-4A-4/6-M12	Wersja
Nr zam.	9457550000	Dołączalny łącznik instalacyjny, M12
GTIN (EAN)	4032248167647	
Ilość	1 ST	

Połączenie śrubowe czujnika ruchu



Czujka ruchu do oprawy WIL-LED ze złączem śrubowym. Regulowany czas przełączania.

Ogólne dane zamówieniowe

Typ	WIL-BM-SK	Wersja
Nr zam.	2537720000	
GTIN (EAN)	4050118549157	
Ilość	1 ST	

WIL-LWXXXX-6500D012-240MFX5.0BCVPXXXXX

Weidmüller Interface GmbH & Co. KG
Klingenbergstraße 26
D-32758 Detmold
Germany

www.weidmueller.com

Akcesoria

Połączenie śrubowe czujnika ruchu z kablem



Czujka ruchu do oprawy WIL-LED ze złączem śrubowym oraz przewodem zasilającym o długości 3 m i przewodem M12 do połączenia z lampą WIL. Regulowany czas przełączania.

Ogólne dane zamówieniowe

Typ	WIL-BM-SK-M12-3.OU	Wersja
Nr zam.	2537700000	
GTIN (EAN)	4050118549140	
Ilość	1 ST	

Czujnik ruchu Jackpac®



Czujka ruchu do oprawy WIL-LED ze złączem śrubowym oraz przewodem zasilającym o długości 3 m i przewodem M12 do połączenia z lampą WIL. Regulowany czas przełączania.

Ogólne dane zamówieniowe

Typ	WIL-BM-JP-M12-3.OU	Wersja
Nr zam.	2537710000	
GTIN (EAN)	4050118549164	
Ilość	1 ST	

Przełącznik drzwiowy



Przełącznik drzwiowy WIL jest fabrycznie wyposażony w kabel M12 i złącze. Dzięki temu może być łatwo podłączany do naszych lamp LED z serii WIL zgodnie z koncepcją „Plug and Produce”.

Door Switch

Ogólne dane zamówieniowe

Typ	WIL-TS-M12	Wersja
Nr zam.	2537730000	
GTIN (EAN)	4050118549188	
Ilość	1 ST	

WIL-LWXXXX-6500D012-240MFX5.0BCVPXXXXX

Weidmüller Interface GmbH & Co. KG
Klingenbergstraße 26
D-32758 Detmold
Germany

www.weidmueller.com

Akcesoria

Uchwyt obrotowy



Uchwyt obrotowy do lamp WIL Bardzo wysoka jakość wykonania bez zaczepów.

Swivelling holder

Ogólne dane zamówieniowe

Typ	WIL-SCHWENKHALTER	Wersja
Nr zam.	2614220000	
GTIN (EAN)	4050118651249	
Ilość	1 ST	

Connect Power INSTA POWER



Jednofazowe zasilacze impulsowe INSTA-POWER charakteryzują się szerokim widmem mocy, kompaktową konstrukcją oraz korzystnym stosunkiem jakości do ceny. Są przeznaczone do pracy w temperaturach od -25°C do +70°C, posiadają międzynarodowe dopuszczenia oraz mają szeroki zakres napięcia wejściowego. Dzięki temu nadają się do wielu różnorodnych zastosowań, takich jak systemy sygnałowe i telekomunikacyjne oraz systemy automatyki o poborze mocy maks. 96 W.

Ogólne dane zamówieniowe

Typ	PRO INSTA 30W 24V 1.3A	Wersja
Nr zam.	2580190000	Power supply, switch-mode power supply unit, 24 V
GTIN (EAN)	4050118590920	
Ilość	1 ST	