

ZDU 2.5-2

Weidmüller Interface GmbH & Co. KG


Klingenbergstraße 26

D-32758 Detmold

Germany

www.weidmueller.com

Zdjęcie produktu



Przesyłanie zasilania, sygnałów i danych, jest klasycznym wymogiem w elektrotechnice i prefabrykacji rozdzielnic. Materiał izolacyjny, technologia łączeniowa i konstrukcja złączy, są właściwościami różnicującymi. Złącza szeregowo przelotowe nadają się do łączenia i/lub podłączenia jednego bądź kilku przewodów. Mogą mieć jeden lub więcej poziomów połączeń z tym samym potencjałem lub izolowanych od siebie.

Ogólne dane zamówieniowe

| | |
|------------|--|
| Wersja | Przelotowa rzędowa listwa zaciskowa, złącze sprężynowe, 2.5 mm ² , 800 V, 24 A, Ciemnobieżowy |
| Nr zam. | 1772060000 |
| Typ | ZDU 2.5-2 |
| GTIN (EAN) | 4032248128709 |
| Ilość | 100 szt. |

ZDU 2.5-2

Weidmüller Interface GmbH & Co. KG

Klingenbergstraße 26

D-32758 Detmold

Germany

www.weidmueller.com

Technical data

Dopuszczenia

Atesty



| | |
|------------------------|----------------------------|
| ROHS | Zgodny |
| UL File Number Search | Witryna UL |
| Nr certyfikatu (cURus) | E60693 |

Wymiary i masa

| | | | |
|----------------------------|-------------|------------------|-------------|
| Głębokość | 43 mm | Głębokość (cale) | 1.6929 inch |
| Głębokość wraz z szyną DIN | 44 mm | Wysokość | 50.5 mm |
| Wysokość (cale) | 1.9882 inch | Szerokość | 5.1 mm |
| Szerokość (cale) | 0.2008 inch | Masa netto | 5.42 g |

Temperatury

| | | | |
|---|----------------|--|----------------|
| Temperatura magazynowania | -25 °C...55 °C | Temperatura otoczenia | -50 °C...75 °C |
| długostrwała temperatura użytkowa, min. | -50 °C | długostrwała temperatura użytkowa, maks. | 120 °C |

Zgodność produktu z wymogami środowiska naturalnego

| | |
|-----------------------------------|-----------------------------------|
| Status zgodności z dyrektywą RoHS | Zgodne, bez wyłączenia |
| REACH SVHC | Bez SVHC powyżej 0,1 wt% |
| Ślad węglowy produktu | Kołyśka do bramy 0.057 kg CO2 eq. |

Dane znamionowe IECEX/ATEX

| | | | |
|--------------------------------|-------------------|---------------------------------|-------------------|
| nr certyfikatu (ATEX) | DEMKO16ATEX1808U | Nr certyfikatu (IECEX) | IECEXULD16.0036U |
| Napięcie maks. (ATEX) | 550 V | Prąd (ATEX) | 21 A |
| Maks. przekrój przewodu (ATEX) | 4 mm ² | Napięcie maks. (IECEX) | 550 V |
| Prąd (IECEX) | 21 A | Maks. przekrój przewodu (IECEX) | 4 mm ² |
| Oznakowanie EN 60079-7 | Ex eb II C Gb | Etykieta Ex 2014/34/WE | II 2 G D |

Informacje ogólne

| | |
|--|--|
| przekrój przyłączeniowy przewodu AWG, AWG 12 maks. | przekrój przyłącza przewodu AWG, min. AWG 26 |
| Normy | IEC 60947-7-1 Szyna montażowa TS 35 |

Przewody zaciskane (kolejne przyłącze)

| | |
|-------------------------------------|-------------------|
| Rodzaj przyłącza, kolejne przyłącze | złącze sprężynowe |
|-------------------------------------|-------------------|

dalsze dane techniczne

| | | | |
|--|-----------------|----------------------------|----------|
| otwarte strony | z prawej strony | liczba identycznych złączy | 1 |
| wersja przetestowana pod kątem eksplozji | Tak | rodzaj montażu | wciskany |

ZDU 2.5-2

Weidmüller Interface GmbH & Co. KG

Klingenbergstraße 26

D-32758 Detmold

Germany

www.weidmueller.com

Technical data

dane tworzywa

| | | | |
|-------------------------|-------|--------|--------------|
| Materiał podstawowy | Wemid | Barwny | Ciemnobeżowy |
| Klasa palności wg UL 94 | V-0 | | |

dane znamionowe

| | | | |
|---|---------------------|-----------------------------|---------------|
| Przekrój pomiarowy | 2.5 mm ² | Napięcie znamionowe | 800 V |
| Znamionowe napięcie stałe | 800 V | Znamionowe natężenie prądu | 24 A |
| Prąd przy maksymalnym przewodowaniu | 24 A | Normy | IEC 60947-7-1 |
| Rezystancja objętościowa wg IEC 60947-7-x | 1.33 mΩ | Znamionowe napięcie udarowe | 8 kV |
| Moc stratna zgodnie z wymaganiami IEC0.77 W 60947-7-x | | Stopień zanieczyszczenia | 3 |

dane znamionowe wg CSA

| | | | |
|-------------------------------|--------|------------------------|----------------|
| Maks. przekrój przewodu (CSA) | 12 AWG | Napięcie rozm. C (CSA) | 600 V |
| Prąd Gr C (CSA) | 24 A | Nr certyfikatu (CSA) | 200039-1194786 |
| Min. przekrój przewodu (CSA) | 26 AWG | | |

dane znamionowe wg UL

| | | | |
|--|--------|--|--------|
| Wielkość przewodu Factory wiring max (cURus) | 12 AWG | Nr certyfikatu (cURus) | E60693 |
| Wielkość przewodu Field wiring min (cURus) | 26 AWG | Wielkość przewodu Factory wiring min (cURus) | 26 AWG |
| Napięcie rozm. C (cURus) | 600 V | Prąd rozm. C (cURus) | 24 A |
| Wielkość przewodu Field wiring max (cURus) | 12 AWG | | |

parametry systemu

| | | | |
|---------------------------------|---|------------------------------|-----|
| Wykonanie | Złącze sprężynowe, do poprzecznych złącz wtykowych, wolne z jednej strony | niezbędna płyta zamykająca | Tak |
| Liczba potencjałów | 1 | liczba poziomów | 1 |
| liczba zacisków na poziom | 2 | Liczba potencjałów w rzędzie | 1 |
| poziomy wewnętrznie zmostkowane | Nie | Przyłącze PE | Nie |
| Szyna montażowa | TS 35 | | |

przewody zaciskane (złącze wymiarowane)

| | |
|---|----------------------|
| sprawdzian trzpieniowy wg 60 947-1 | A2 |
| przekrój przyłączeniowy przewodu AWG, AWG 12 maks. | |
| kierunek podłączenia | ukośnie |
| Długość odizolowania | 10 mm |
| Rodzaj przyłącza | złącze sprężynowe |
| liczba przyłączy | 2 |
| Zakres zaciskania, maks. | 2.5 mm ² |
| Zakres zaciskania, min. | 0.13 mm ² |
| Wielkość ostrza | 0,6 x 3,5 mm |
| przekrój przyłącza przewodu AWG, min. | AWG 26 |
| Przekrój przyłącza przewodu, cienki przewód wielodrutowy z tulejkami kablowymi DIN 46228/4, maks. | 1.5 mm ² |

ZDU 2.5-2

Weidmüller Interface GmbH & Co. KG

Klingenbergstraße 26

D-32758 Detmold

Germany

www.weidmueller.com

Technical data

| | | | |
|---|--|--|----------------------|
| Przekrój przyłącza przewodu, cienki przewód wielodrutowy z tulejkami kablowymi DIN 46228/4, min. | 0.13 mm ² | | |
| Przekrój przyłącza przewodu, cienki przewód wielodrutowy z tulejkami kablowymi DIN 46228/1, maks. | 2.5 mm ² | | |
| Przekrój przyłącza przewodu, cienki przewód wielodrutowy z tulejkami kablowymi DIN 46228/1, min. | 0.13 mm ² | | |
| Przekrój przyłącza przewodu, z cienkiego drutu, maks. | 2.5 mm ² | | |
| Przekrój przyłącza przewodu, cienki przewód wielodrutowy, min. | 0.13 mm ² | | |
| Maks. przekrój przyłącza, przewód wielodrutowy, maks. | 0.5 mm ² | | |
| Maks. przekrój przyłącza, przewód wielodrutowy, min. | 0.13 mm ² | | |
| Przekrój przyłącza przewodów, przewód jednodrutowy, maks. | 2.5 mm ² | | |
| Przekrój przyłącza przewodów, przewód jednodrutowy, min. | 0.13 mm ² | | |
| Maks. przekrój przyłącza, cienki przewód wielodrutowy, min. | 0.13 mm ² | | |
| Długość rurki dla okucia z zakończeniem kablowym z kołnierzem z tworzywa sztucznego DIN 46228/4 | Długość rurki | min. | 6 mm |
| | | maks. | 10 mm |
| | Przekrój poprzeczny przyłączanego przewodu | znamionowy | 0.5 mm ² |
| | | Długość rurki | min. |
| | Przekrój poprzeczny przyłączanego przewodu | maks. | 10 mm |
| | | znamionowy | 0.75 mm ² |
| | Długość rurki | min. | 6 mm |
| | | maks. | 10 mm |
| | Przekrój poprzeczny przyłączanego przewodu | znamionowy | 1 mm ² |
| | | Długość rurki | min. |
| | Przekrój poprzeczny przyłączanego przewodu | maks. | 10 mm |
| | | znamionowy | 1.5 mm ² |
| Długość rurki | znamionowy | 8 mm | |
| | Przekrój poprzeczny przyłączanego przewodu | znamionowy | 2.5 mm ² |
| Długość rurki dla okucia z zakończeniem kablowym bez kołnierza z tworzywa sztucznego DIN 46228/1 | Długość rurki | znamionowy | 10 mm |
| | | Przekrój poprzeczny przyłączanego przewodu | znamionowy |
| | Długość rurki | znamionowy | 10 mm |
| | | Przekrój poprzeczny przyłączanego przewodu | znamionowy |
| | Długość rurki | znamionowy | 10 mm |
| | | Przekrój poprzeczny przyłączanego przewodu | znamionowy |
| | Długość rurki | znamionowy | 10 mm |
| | | Przekrój poprzeczny przyłączanego przewodu | znamionowy |
| | Długość rurki | znamionowy | 10 mm |
| | | Przekrój poprzeczny przyłączanego przewodu | znamionowy |

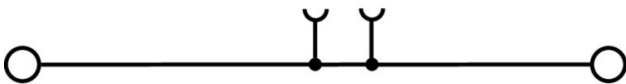
wymiary

przesunięcie TS 35 25.5 mm

Klasyfikacje

| | | | |
|-------------|-------------|-------------|-------------|
| ETIM 8.0 | EC000897 | ETIM 9.0 | EC000897 |
| ETIM 10.0 | EC000897 | ECLASS 14.0 | 27-25-01-01 |
| ECLASS 15.0 | 27-25-01-01 | | |

Drawings



ZDU 2.5-2

Weidmüller Interface GmbH & Co. KG

Klingenbergstraße 26

D-32758 Detmold

Germany

Accessories

www.weidmueller.com

Mostki poprzeczne



Rozdział lub mnożenie potencjału do przylegających złączek odbywa się za pomocą mostków poprzecznych. Unika się dodatkowej pracy wymaganej do wykonania okablowania. Nawet w przypadku uszkodzenia biegunów nadal zapewniona jest niezawodność styku w złączkach. Nasza oferta obejmuje mostki poprzeczne wtykowe i wkręcane do złączek modułowych.

Ogólne dane zamówieniowe

| | | |
|------------|----------------------------|---|
| Typ | ZQV 2.5/2 | Wersja |
| Nr zam. | 1608860000 | Seria Z, Łącznik poprzeczny, 24 A |
| GTIN (EAN) | 4008190123680 | |
| Ilość | 60 ST | |
| Typ | ZQV 2.5/3 | Wersja |
| Nr zam. | 1608870000 | Akcesoria, Łącznik poprzeczny, 24 A |
| GTIN (EAN) | 4008190061630 | |
| Ilość | 60 ST | |
| Typ | ZQV 2.5/4 | Wersja |
| Nr zam. | 1608880000 | Akcesoria, Łącznik poprzeczny, 24 A |
| GTIN (EAN) | 4008190082208 | |
| Ilość | 60 ST | |
| Typ | ZQV 2.5/5 | Wersja |
| Nr zam. | 1608890000 | Akcesoria, Łącznik poprzeczny, 24 A |
| GTIN (EAN) | 4008190065713 | |
| Ilość | 20 ST | |
| Typ | ZQV 2.5/6 | Wersja |
| Nr zam. | 1608900000 | Akcesoria, Łącznik poprzeczny, 24 A |
| GTIN (EAN) | 4008190149840 | |
| Ilość | 20 ST | |
| Typ | ZQV 2.5/7 | Wersja |
| Nr zam. | 1608910000 | Akcesoria, Łącznik poprzeczny, 24 A |
| GTIN (EAN) | 4008190159665 | |
| Ilość | 20 ST | |
| Typ | ZQV 2.5/8 | Wersja |
| Nr zam. | 1608920000 | Akcesoria, Łącznik poprzeczny, 24 A |
| GTIN (EAN) | 4008190061531 | |
| Ilość | 20 ST | |
| Typ | ZQV 2.5/9 | Wersja |
| Nr zam. | 1608930000 | Akcesoria, Łącznik poprzeczny, 24 A |
| GTIN (EAN) | 4008190117009 | |
| Ilość | 20 ST | |
| Typ | ZQV 2.5/10 | Wersja |
| Nr zam. | 1608940000 | Akcesoria, Łącznik poprzeczny, 24 A |
| GTIN (EAN) | 4008190099060 | |
| Ilość | 20 ST | |
| Typ | ZQV 2.5/20 | Wersja |
| Nr zam. | 1908960000 | Seria Z, Łącznik poprzeczny, do zacisków, Liczba biegunów: 20 |
| GTIN (EAN) | 4032248535293 | |
| Ilość | 20 ST | |

ZDU 2.5-2

Weidmüller Interface GmbH & Co. KG

Klingenbergstraße 26

D-32758 Detmold

Germany

www.weidmueller.com

Accessories

| | | |
|------------|----------------------------|-------------------------------------|
| Typ | ZQV 2.5/50 | Wersja |
| Nr zam. | 1697540000 | Akcesoria, Łącznik poprzeczny, 24 A |
| GTIN (EAN) | 4008190883256 | |
| Ilość | 10 ST | |

Płytki zamykające i płytki separacyjne




Płytki separacyjne i płyty zamykające są niezbędnymi akcesoriami dla złączek szeregowych. Płytki separacyjne zapewniają optyczną i elektryczną separację poszczególnych potencjałów i grup funkcjonalnych, zwiększając bezpieczeństwo i zapewniając przejrzystą strukturę wewnątrz szafy sterującej. Płyta zamykająca zamyka rząd złączek szeregowych po bokach, chroniąc je przed kontaktem z częściami pod napięciem i gwarantując czyste, stabilne wykończenie. Oba komponenty są precyzyjnie dopasowane do odpowiednich serii złączek szeregowych firmy Weidmüller, przyczyniając się do bezpiecznego, zgodnego z przepisami i profesjonalnego okablowania.

Ogólne dane zamówieniowe

| | | |
|------------|----------------------------|---|
| Typ | ZAP/TW7 | Wersja |
| Nr zam. | 1706110000 | Seria Z, Płyta zamykająca, Płytki separacyjna |
| GTIN (EAN) | 4008190915452 | |
| Ilość | 50 ST | |
| Typ | ZAP/TW7 BL | Wersja |
| Nr zam. | 1706120000 | Seria Z, Płyta zamykająca, Płytki separacyjna |
| GTIN (EAN) | 4008190915469 | |
| Ilość | 50 ST | |
| Typ | ZAP/TW7 OR | Wersja |
| Nr zam. | 1706130000 | Seria Z, Płyta zamykająca, Płytki separacyjna |
| GTIN (EAN) | 4008190915476 | |
| Ilość | 50 ST | |

Trzymacz



Aby zagwarantować trwale bezpieczne osadzenie w szynie nośnej i zapobiec wypadnięciu, Weidmüller wprowadził do programu końcówki kątowe. Dostępne są wersje ze śrubą i bezśrubowe. Na trzymaczach można umieszczać oznaczniki, również dla oznaczeń grupowych. Istnieje też możliwość mocowania wtyczek kontrolnych.

Ogólne dane zamówieniowe

| | | |
|------------|----------------------------|---|
| Typ | EW 35 | Wersja |
| Nr zam. | 0383560000 | Wspornik końcowy, beżowy, TS 35, V-2, Wemid, Szerokość: 8.5 mm, |
| GTIN (EAN) | 4008190181314 | 100 °C |
| Ilość | 50 ST | |

ZDU 2.5-2

Weidmüller Interface GmbH & Co. KG

Klingenbergstraße 26

D-32758 Detmold

Germany

www.weidmueller.com

Accessories

| | | |
|------------|----------------------------|--|
| Typ | EW 35 GR 7032 | Wersja |
| Nr zam. | 0383530000 | Wspornik końcowy, szary, TS 35, V-0, Wemid, Szerokość: 9 mm, 120 |
| GTIN (EAN) | 4008190027322 | °C |
| Ilość | 50 ST | |
| Typ | EW 35/SCHA/M3 | Wersja |
| Nr zam. | 0258660000 | Wspornik końcowy, beżowy, TS 35, V-2, Wemid, Szerokość: 16.5 mm, |
| GTIN (EAN) | 4008190033477 | 100 °C |
| Ilość | 20 ST | |
| Typ | WEW 35/1 | Wersja |
| Nr zam. | 1059000000 | Wspornik końcowy, Ciemno-beżowy, TS 35, V-2, Wemid, Szerokość: |
| GTIN (EAN) | 4008190172282 | 12 mm, 100 °C |
| Ilość | 50 ST | |
| Typ | WEW 35/2 | Wersja |
| Nr zam. | 1061200000 | Wspornik końcowy, Ciemno-beżowy, TS 35, HB, Wemid, Szerokość: 8 |
| GTIN (EAN) | 4008190030230 | mm, 100 °C |
| Ilość | 50 ST | |
| Typ | ZEW 35 | Wersja |
| Nr zam. | 9540000000 | Wspornik końcowy, Ciemno-beżowy, TS 35, V-2, Wemid, Szerokość: 6 |
| GTIN (EAN) | 4008190956264 | mm, 100 °C |
| Ilość | 20 ST | |
| Typ | ZEW 35/2 | Wersja |
| Nr zam. | 8630740000 | Wspornik końcowy, Ciemno-beżowy, TS 35, V-2, Wemid, Szerokość: 8 |
| GTIN (EAN) | 4032248348916 | mm, 100 °C |
| Ilość | 20 ST | |

Adapter testowy i gniazda testowe



Adaptory testowe i wtyki kontrolne są wykorzystywane do połączeń elektrycznych między złączkami i urządzeniami testującymi. W ten sposób można ustanowić styk elektryczny w stanie okablowanym i w łatwy sposób dokonać pomiarów.

Ogólne dane zamówieniowe

| | | |
|------------|----------------------------|----------------------------------|
| Typ | ZTA 4 | Wersja |
| Nr zam. | 1688110000 | Akcesoria, Adapter testowy, 11 A |
| GTIN (EAN) | 4008190855666 | |
| Ilość | 25 ST | |

ZDU 2.5-2

Weidmüller Interface GmbH & Co. KG

Klingenbergstraße 26

D-32758 Detmold

Germany

www.weidmueller.com

Accessories

Gilzy redukcyjne




Zastosowanie tulejek redukcyjnych ułatwia podłączanie przewodów o przekrojach mniejszego zakresu. Przewody można bezpiecznie wprowadzić do zacisku nie rozdzielając skrętek. Zastosowana tulejka redukcyjna centruje przewód w środkowym punkcie wejścia przewodu.

Ogólne dane zamówieniowe

| | | |
|------------|----------------------------|---------------------------|
| Typ | ZRH 1.5H/1 | Wersja |
| Nr zam. | 1678810000 | Seria Z, Gilza redukcyjna |
| GTIN (EAN) | 4008190487324 | |
| Ilość | 1000 ST | |
| Typ | ZRH 1.5H/2 | Wersja |
| Nr zam. | 1678800000 | Seria Z, Gilza redukcyjna |
| GTIN (EAN) | 4008190487317 | |
| Ilość | 1000 ST | |

Pokrywa ostrzegawcza



Pokrywy ostrzegawcze z symbolem błyskawicy zwiększają bezpieczeństwo człowieka i maszyny. Stosuje się je w przypadku, gdy aplikacja wymaga podania napięcia zewnętrznego.

Ogólne dane zamówieniowe

| | | |
|------------|----------------------------|-----------------|
| Typ | ZAD 1/4-2 GE | Wersja |
| Nr zam. | 1764560000 | Seria Z, Osłona |
| GTIN (EAN) | 4032248066063 | |
| Ilość | 20 ST | |

ZDU 2.5-2

Weidmüller Interface GmbH & Co. KG

Klingenbergstraße 26

D-32758 Detmold

Germany

www.weidmueller.com

Accessories

druk specjalny



Dekafix (DEK) jest uniwersalnym oznaczniakiem do wszystkich przewodów oraz wtyków, a także podzespołów elektronicznych. System jest idealny do krótkich sekwencji numerycznych oraz pasuje do szerokiego asortymentu fabrycznie zadrukowanych oznaczniaków.

Paski umożliwiające szybkie instalowanie, wymagające tylko jednej operacji. Druk jest wyraźnie czytelny, kontrastowy i dostępny w różnych szerokościach. Szeroki asortyment oznaczniaków gotowych do użycia Paski umożliwiające szybkie instalowanie Oznaczniaki złącz, pasujące do wszystkich złącz kablowych Weidmüller Dostępne jako niewypełnione karty MultiCard lub karty ze standardowym nadrukiem Do nadruku na zamówienie: Prosimy o przesłanie pliku z oprogramowaniem etykietującym M-Print PRO lub M-Print PRO Online (bez instalacji) zgodnie z naszymi specyfikacjami etykietowania.

Ogólne dane zamówieniowe

| | | |
|------------|----------------------------|---|
| Typ | DEK 5/5 MC SDR | Wersja |
| Nr zam. | 1609810000 | Dekafix, Znakowanie zacisków, 5 x 5 mm, Raster w mm (P): 5.00 |
| GTIN (EAN) | 4008190456597 | Weidmueller, według życzenia klienta |
| Ilość | 200 ST | |

neutralna



Oznaczniaki WS idealnie pasują do złączek z serii W. Dzięki kompatybilności systemowej, szyldy WS można też mocować na produktach z serii I oraz serii Z. Duże powierzchnie opisowe pozwalają nie tylko na używanie długich ciągów znaków, lecz również na rozbięcie opisu na kilka linijek.

Oznaczniaki WS idealnie nadają się do etykiet z długimi, indywidualnie tworzonymi ciągami znaków. Sprawdzony format MultiCard umożliwia wykonanie wydruku drukarką PrintJet Connect lub systemem typu Plotter. Mogą być umieszczone na taśmie lub pojedynczo. Oznaczniaki w sprawdzonym formacie MultiCard. Do nadruku na zamówienie: Prosimy o przesłanie pliku z oprogramowaniem etykietującym M-Print PRO lub M-Print PRO Online (bez instalacji) zgodnie z naszymi specyfikacjami etykietowania.

Ogólne dane zamówieniowe

| | | |
|------------|----------------------------|---|
| Typ | WS 12/5 MC NE WS | Wersja |
| Nr zam. | 1609860000 | WS, Znakowanie zacisków, 12 x 5 mm, Raster w mm (P): 5.00 |
| GTIN (EAN) | 4008190203481 | Weidmueller, Allen-Bradley, biały |
| Ilość | 720 ST | |
| Typ | ZS 15/5 MC NE WS | Wersja |
| Nr zam. | 1646630000 | ZS, Znakowanie zacisków, 15 x 5 mm, Raster w mm (P): 5.00 |
| GTIN (EAN) | 4008190401214 | Weidmueller, Allen-Bradley, biały |
| Ilość | 480 ST | |

ZDU 2.5-2

Weidmüller Interface GmbH & Co. KG

Klingenbergstraße 26

D-32758 Detmold

Germany

www.weidmueller.com

Accessories

ZGB ruchomy wspornik szyldów grupowych



ZGB 15 jest oprawką szyldów grupowych, wyposażoną w zawias. W oprawce szyldu można umieszczać oznacznik dekafix 5, oznacznik złącz WS 12/5 lub szyld wsuwany ESO 15.

ZGB 30 jest oprawką szyldów grupowych, wyposażoną w zawias. W oprawce szyldu można umieszczać oznacznik dekafix 5, oznacznik złącz WS 12/5 lub szyld wsuwany ESO 7.

Informacje o szyldach wsuwanych oraz paskach ochronnych, patrz „Akcesoria”.

Ogólne dane zamówieniowe

| | | |
|------------|----------------------------|--|
| Typ | ZGB 15 | Wersja |
| Nr zam. | 1636530000 | Oznacznik złączek, Znakowanie zacisków, 15 x 7 mm, Raster w mm |
| GTIN (EAN) | 4008190297053 | (P): 5.00 Weidmueller, biały |
| Ilość | 20 ST | |
| Typ | ZGB 30 | Wersja |
| Nr zam. | 1611930000 | Oznacznik złączek, Znakowanie zacisków, 32 x 7 mm, Raster w mm |
| GTIN (EAN) | 4008190002251 | (P): 5.00 Weidmueller, biały |
| Ilość | 20 ST | |

Uchwyt znaczników



Uchwyty oznaczników oferują możliwość dodatkowego montażu standardowych oznaczników o rozstawie 5 lub 5,1 mm. Uchwyty kątowe mogą być opcjonalnie łączone zatraskowo i mogą być montowane we wszystkich standardowych kanałach znakowania modułowych listew zaciskowych Klippon® Connect. Pasujące typy oznaczników można znaleźć w odpowiednich akcesoriach uchwytu oznacznika.

Ogólne dane zamówieniowe

| | | |
|------------|----------------------------|--|
| Typ | BZT 1 WS 10/5 | Wersja |
| Nr zam. | 1805490000 | Akcesoria, Element do umieszczenia oznakowania |
| GTIN (EAN) | 4032248270231 | |
| Ilość | 100 ST | |
| Typ | BZT 1 ZA WS 10/5 | Wersja |
| Nr zam. | 1805520000 | Akcesoria, Element do umieszczenia oznakowania |
| GTIN (EAN) | 4032248270248 | |
| Ilość | 100 ST | |

Accessories

WS 12/5



WS/ DEK

W oznaczniakach złącz MultiMark DEK/WS zastosowano innowacyjne tworzywo kompozytowe składające się z dwóch komponentów. Twarda część dolna znacznika pewnie osiada na złączu i bezpiecznie zamyka się dzięki zatraskowi. Elastyczne wykończenie powierzchni znacznika znacznie ułatwia zamontowanie oznaczniaka. Ten specjalnie dziurkowany materiał umożliwi naciągnięcie pasków pozwalające skompensować nieznaczne rozrzuty rozstawów/odstępów, które mają tendencję do kumulowania się, szczególnie w przypadku długich bloków zaciskowych. Kolejną zaletą to znakomita możliwość zadruku powierzchni - materiał gwarantuje, że oznaczenia są trwałe i odporne na ścieranie. Rozdzielczość druku 300 dpi przekłada się też na dobrą czytelność napisów.

Państwa korzyści dzięki MultiMark

- Kompatybilne z modułowymi blokami zacisków Weidmüller
- Mocny chwyt i trwałe nadruk
- Ciągłe paski oszczędzają czas podczas montażu
- Łatwe mocowanie dzięki innowacyjnemu materiałowi kompozytowemu
- Duża etykieta zapewniająca optymalną czytelność
- Szeroki zakres uniwersalności ze względu na niezależność od producenta

Ogólne dane zamówieniowe

| | | | |
|------------|----------------------------|--|--|
| Typ | WS 12/5 MM WS | Wersja | |
| Nr zam. | 2007190000 | WS, Znakowanie zacisków, 12 x 5 mm, Weidmueller, biały | |
| GTIN (EAN) | 4050118392036 | | |
| Ilość | 800 ST | | |

Wkrętaki z końcówką płaską



Wkrętak z izolacją VDE do pracy przy częściach będących pod napięciem do AC 1000 V i DC 1500 V, DIN EN 60900, IEC 900. Test bezpieczeństwa GS, kontrola indywidualna. Końcówka z wysokostopowej stali chrom-wanad-molibden, hartowana wskrośnie, oksydowana.

Ogólne dane zamówieniowe

| | | | |
|------------|----------------------------|---|--|
| Typ | SDIS SLIM 0.6X3.5X100 | Wersja | |
| Nr zam. | 2749610000 | Narzędzie montażowe, Szerokość końcówki (B): 3.5 mm, Długość końcówki: 100 mm, Grubość końcówki (A): 0.6 mm | |
| GTIN (EAN) | 4050118896350 | | |
| Ilość | 1 ST | | |

ZDU 2.5-2**Weidmüller Interface GmbH & Co. KG**

Klingenbergstraße 26

D-32758 Detmold

Germany

www.weidmueller.com

Accessories**Mostki poprzeczne**

Rozdział lub mnożenie potencjału do przylegających złązek odbywa się za pomocą mostków poprzecznych. Unika się dodatkowej pracy wymaganej do wykonania okablowania. Nawet w przypadku uszkodzenia biegunów nadal zapewniona jest niezawodność styku w złączkach. Nasza oferta obejmuje mostki poprzeczne wtykowe i wkręcane do złązek modułowych.

Ogólne dane zamówieniowe

| | | |
|------------|----------------------------|--|
| Typ | ZQV 2.5/2 RT | Wersja |
| Nr zam. | 2714780000 | Seria Z, łącznik poprzeczny, do zacisków, Liczba biegunów: 2 |
| GTIN (EAN) | 4050118765014 | |
| Ilość | 60 ST | |