


ACT20M-CI-CO-S**Weidmüller Interface GmbH & Co. KG**

Klingenbergstraße 26

D-32758 Detmold

Germany

www.weidmueller.com

Zdjęcie produktu**ACT20M: smukłe**

Bezpieczne i zajmujące niewiele miejsca (6 mm) moduły do separacji i przetwarzania sygnałów Szybki montaż zasilacza na szynie montażowej DIN CH20M Łatwe konfigurowanie przy użyciu mikroprzełącznika lub oprogramowania FDT/DTM Aprobaty, takie jak ATEX, IECEX, GL, DNV Wysoka odporność na zakłócenia

Ogólne dane zamówieniowe

Wersja	Wzmacniacz izolujący analogowy, Wejście : 0(4)-20 mA, Wyjście : 0(4)-20 mA
Nr zam.	1175980000
Typ	ACT20M-CI-CO-S
GTIN (EAN)	4032248970131
Ilość	1 szt.

ACT20M-CI-CO-S

Weidmüller Interface GmbH & Co. KG

Klingenbergstraße 26

D-32758 Detmold

Germany

www.weidmueller.com

Dane techniczne

Dopuszczenia

Atesty



ROHS	Zgodny
UL File Number Search	Witryna UL
Nr certyfikatu (cULus)	E337701

Wymiary i masa

Głębokość	114.3 mm	Głębokość (cale)	4.5 inch
Wysokość	112.5 mm	Wysokość (cale)	4.4291 inch
Szerokość	6.1 mm	Szerokość (cale)	0.2402 inch
Masa netto	87 g		

Temperatury

Temperatura magazynowania	-40 °C...85 °C	Temperatura eksploatacyjna	-25 °C...70 °C
Wilgotność przy temperaturze pracy	0...95 % (bez obroszenia)	Wilgotność	40°C / 93% wilgotności względnej, bez kondensacji

Prawdopodobieństwo usterki

SIL zgodnie z normą IEC 61508	Brak	MTBF	284 a
-------------------------------	------	------	-------

Zgodność produktu z wymogami środowiska naturalnego

Status zgodności z dyrektywą RoHS	Zgodne, z wyłączeniem
Wyłączenie RoHS (w przypadkach, w których ma to zastosowanie / jest znane)	7a, 7cl
REACH SVHC	Lead 7439-92-1
SCIP	2f6dd957-421a-46db-a0c2-cf1609156924

Wejście

czujnik	Źródło prądu, Czujnik z własnym zasilaniem, 4-wire sensor	Liczba wejść	1
Prąd wejściowy	0...20 mA, 4...20mA	rezystancja wejściowa prąd	70 Ω
Spadek napięcia, wejście prądowe	<1.5 V		

Wyjście

Liczba wyjść	1	Prąd impedancji obciążenia	≤ 600 Ω, @ max 23mA
Typ	aktywne, połączone sterowanie musi być pasywne	Prąd wyjściowy	0...20 mA, 4...20 mA
częstotliwość graniczna (-3 dB)	100 Hz		

ACT20M-CI-CO-S

Weidmüller Interface GmbH & Co. KG

Klingenbergstraße 26

D-32758 Detmold

Germany

www.weidmueller.com

Dane techniczne

Informacje ogólne

dokładność	<0,05% zakresu pomiarowego	Stopień ochrony	IP20
Napięcie zasilania	24 V DC ± 30% na złącze lub przez magistralę CH20M	Czas odpowiedzi skokowej	≤ 7 ms
Szyba montażowa	TS 35	Współczynnik temperaturowy	≤ 0,01 % / °C
Znamionowy pobór mocy	1.2 VA	Konfiguracja	brak
Robocza wysokość nad poziomem morza	≤ 2000 m	Pobór mocy, maks.	0.8 W
Pobór mocy, typ.	0.45 W		

Koordynacja izolacji

Normy EMV	EN 61326-1	Kategoria przepięciowa	II
Stopień zanieczyszczenia	2	Separacja galwaniczna	Separator 3-drożny
Napięcie izolacji	2,5 kVefekt. / 1 min.	napięcie nominalne	300 Veff

dane dla zastosowań w strefach zagrożenia wybuchem (ATEX)

Oznakowanie	II 3 G Ex nA IIC T4 Gc	IECEx - oznaczenie gaz	Ex nA IIC T4 Gc, Norma: IEC 60079-0-15
Miejsce instalacji	Urządzenie instalowane w obszarze bezpiecznym, strefa 2		

Dane przyłączeniowe

Rodzaj przyłącza	złącze śrubowe	Moment obrotowy dociągający, min.	0.4 Nm
Moment obrotowy dociągający, maks.	0.6 Nm	Zakres zacisków przyłącza pomiarowego	2.5 mm ²
Zakres zaciskania, min.	0.5 mm ²	Zakres zaciskania, maks.	2.5 mm ²
przekrój przyłącza przewodu AWG, min.	AWG 30	przekrój przyłączeniowy przewodu AWG, AWG 14 maks.	

Zgodność z EMC i aprobaty

Normy EMV	EN 61326-1	Normy	IEC 61010-1
-----------	------------	-------	-------------

Opis artykułu

Opis produktu	Dwukanałowy, nieregulowany wzmacniacz separujący prądu stałego ACT20M-CI-CO-S zapewnia separację standardowych analogowych sygnałów prądowych. Analogowy prądowy sygnał wejściowy jest liniowo przetwarzany na analogowy prądowy sygnał wyjściowy i jest separowany galwanicznie. Zasilanie jest galwanicznie odseparowane od wejścia oraz wyjścia (separacja 3-kierunkowa) poprzez bezpośrednie podłączenie lub szynę montażową Weidmüller. Nieregulowany izolujący wzmacniacz prądu stałego ACT20M CI-2CO-S jest wyposażony w te same funkcje, ale ma 2 galwanicznie separowane wyjścia (separacja 4-kierunkowa).
---------------	---

Klasyfikacje

ETIM 8.0	EC002653	ETIM 9.0	EC002653
ETIM 10.0	EC002653	ECLASS 14.0	27-21-01-20
ECLASS 15.0	27-21-01-20		

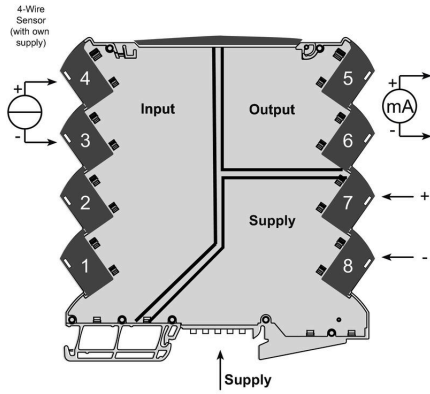
ACT20M-CI-CO-S

Weidmüller Interface GmbH & Co. KG
Klingenbergstraße 26
D-32758 Detmold
Germany

Rysunki

www.weidmueller.com

Schemat połączeń elektrycznych



Rysunek wymiarowany



Dodatkowa opcja zasilania za pośrednictwem magistrali

ACT20M-CI-CO-S

Weidmüller Interface GmbH & Co. KG

Klingenbergstraße 26


D-32758 Detmold

Germany

www.weidmueller.com

Akcesoria

neutralna



MultiFit to system znaczników firmy Weidmüller stosowany do zacisków innych producentów. Podobnie jak Weidmüller Dekafix, oznaczniki z rodziny MultiFit są dostępne z gotowym, standardowym nadrukiem.

Przed pierwszym zastosowaniem oznaczników MultiFit zaleca się przetestowanie wzorcowych oznaczników na stosowanych złączach.

Jeden oznacznik, odpowiedni do zacisków różnych producentów. Gotowe do użycia oznaczniki ze standardowymi nadrukami Puste oznaczniki przeznaczone do zadruku za pomocą drukarek PrintJet CONNECT lub systemów typu PlotterDostawa indywidualnie opisanych oznaczników, zgodnie z danymi CAE lub specyfikacjami dostarczonymi przez klientaJeden system oznaczania do wszystkich zastosowańDo nadruku na zamówienie: Prosimy o przesłanie pliku z oprogramowaniem etykietującym M-Print PRO lub M-Print PRO Online (bez instalacji) zgodnie z naszymi specyfikacjami etykietowania.

Ogólne dane zamówieniowe

Typ	MF 5/7.5 MC NE WS	Wersja
Nr zam.	1877680000	MultiFit, Znakowanie zacisków, 5 x 7.5 mm, Raster w mm (P): 7.50
GTIN (EAN)	4032248468270	Adels RKW, Phoenix, biały
Ilość	320 ST	

ACT20 (wraz z szynami DIN bus i zasilaczami)



wskaznik stanu LED

Ogólne dane zamówieniowe

Typ	ACT20-FEED-IN-BASIC-S	Wersja
Nr zam.	1282490000	Supply module, Distributes supply voltage to rail bus
GTIN (EAN)	4050118072730	
Ilość	1 ST	

ACT20M-CI-CO-S

Weidmüller Interface GmbH & Co. KG

Klingenbergstraße 26

D-32758 Detmold

Germany

www.weidmueller.com

Akcesoria

CH20M ZESTAW BUS



Zintegrowana magistrala szyny do modułowego systemu obudów elektroniki

Przy zasilaniu, łączeniu i rozdzielaniu w aplikacjach modułowych szyna nośna zastępuje pracochłonne indywidualne okablowanie ciągłym i elastycznym rozwiązaniem systemowym.

Magistrala systemowa jest bezpiecznie zintegrowana ze standardową szyną montażową 35 mm. Proces lutowania rozplwowego pozwala na całkowicie automatyczną obróbkę bloku stykowego magistrali SMD podczas produkcji modułów. Odporne, połączone powierzchnie stykowe trwale zapewniają pewne połączenie przy wszystkich szerokościach obudowy. Skalowalność bez ograniczeń Zintegrowane rozwiązanie tego złącza pokrywa pełny zakres szerokości systemów: od wąskich, 6-mm do dużych 67-mm obudów. Łatwe serwisowanie podczas instalacji Łatwa wymiana modułów, także w istniejącym zespole modułów – bez negatywnego wpływu na moduły sąsiadujące. Uniwersalna integracja Bezprzerwowa magistrala systemowa jest bezpiecznie zintegrowana ze standardową szyną montażową 35 mm. Maksymalna dostępność Pięc w pełni galwanizowanych, częściowo połączonych styków łukowych Twin stanowi pewne, trwałe połączenie magistralą szyny nośnej. Kołnierze lutownicze THR zapewniają, że przyłącza do obwodu drukowanego są stabilne.

Ogólne dane zamówieniowe

Typ	SAMPLE CH20M BUS 250MM	Wersja
	...	
Nr zam.	1335150000	System magistrali szyny montażowej, Przykładowy zestaw, Obudowy
GTIN (EAN)	4050118138382	OMNIMATE - seria CH20M, Szerokość: 25.1 mm
Ilość	1 ST	

ACT20 (wraz z szynami DIN bus i zasilaczami)



wskaznik stanu LED

Ogólne dane zamówieniowe

Typ	SAMPLE CH20M BUS 250MM	Wersja
	...	
Nr zam.	1335140000	System magistrali szyny montażowej, Przykładowy zestaw, Obudowy
GTIN (EAN)	4050118138375	OMNIMATE - seria CH20M, Szerokość: 25.1 mm
Ilość	1 ST	