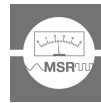


VSPC 2CL HF 12VDC R

Weidmüller Interface GmbH & Co. KG
Klingenbergstraße 26
D-32758 Detmold
Germany

www.weidmueller.com



- 상태 표시기 및 메시지 기능을 보유한 모니터링 기능
- 플러그형 어레스터(인터럽트 없음 및 임피던스 중성화 플러그인 및 제거)
- V-TEST 테스트 장치로 테스트 가능
- 높은 전송 속도(최소 감쇠값)
- 공간 절약형 디자인, 경보 기능 포함 및 추가적인 공간 불필요
- IEC 62305(D1, C1 및 C2)설치 표준에 따라사용 가능
- 통합된 PE 피트, 최대 20 kA(8/20 μs) 및 2.5 kA(10/350 μs)까지 PE로 안전하게 방전
- 전압 레벨에 따른 색상 라벨링으로 전기 캐비닛에서 빠른 식별 가능
- 다른 전압 레벨에 대한 코딩 라벨링으로 안전 보장

일반 주문 데이터

버전	계측제어 용 서지 보호기, 경고 기능/기능 표시기 포함, UP(L/N-PE) <800 V
주문 번호	8951690000
유형	VSPC 2CL HF 12VDC R
GTIN (EAN)	4032248742936
수량	1 items

기술 데이터

승인

승인



ROHS	준수
UL File Number Search	UL 웹사이트
인증 번호(UL)	E311081

치수 및 중량

깊이	69 mm	깊이 (인치)	2.7165 inch
높이	98 mm	높이 (인치)	3.8583 inch
너비	17.8 mm	폭 (인치)	0.7008 inch
순중량	48 g		

온도

보관 온도	-40 °C...80 °C	작동 온도	-40 °C...70 °C
습도	5 ~ 96 %		

장애 확률

SIL(IEC 61508 준수)	3	MTTF	2537 a
SFF	94.28 %	λges	45
PFH(1*10)-9 시간당	4.7		

환경 제품 규정 준수

RoHS 준수 상태	준수, 예외 존재
RoHS 면제(해당되거나 알려진 경우)	7a, 7cl
REACH SVHC	Lead 7439-92-1
SCIP	71e97bb7-979f-4330-94c0-20c629bb05e3

정격 데이터 UL

인증 번호(UL)	E311081	UL 인증	UL 497b Certificate - PDF/ E311081VOL1SEC2.pdf (application/pdf)
-----------	---------	-------	--

EN 50178에 따른 절연

서지 전압 범주	III	오염 심각도	2
----------	-----	--------	---

일반 데이터

광학 기능 디스플레이	녹색 = 정상, 적색 = 어레스터 결함 - 교체	세그먼트	계측 및 제어
버전	경고 기능/기능 표시기 포함	설계	단자대, 기타
UL 94 가연성 등급	V-0	컬러 코드	주황색
보호 등급	IP20	보호형 전류 루프	2

VSPC 2CL HF 12VDC R

Weidmüller Interface GmbH & Co. KG
Klingenbergstraße 26
D-32758 Detmold
Germany

www.weidmueller.com

기술 데이터

CSA 보호 데이터

가스 그룹 D	IIA	가스 그룹 A, B	IIC
가스 그룹 C	IIB	내부 유도 용량, 최대 LI	0 µH
내부 용량, 최대 CI	10 nF	입력 전압, 최대 Ui	15 V

정격 데이터 IEC / EN

극 수	1	신호 접점	UN 250 V AC 0.1 A 1CO, VSPC R에서 VSPC CONTROL UNIT 채용
정격 전압(DC)	12 V	정격 전류 IN	450 mA
출력측 와이어-와이어 1 kV/µs의 보호 레벨, 일반	25 V	출력측 와이어-PE 1 kV/µs의 보호 레벨, 일반	450 V
출력측 와이어-와이어 8/20 µs의 보호 레벨, 일반	25 V	보호 레벨, UP 와이어 - 와이어	25 V
보호 레벨, UP 와이어 - PE	450 V	보호 레벨 UP (일반)	<800 V
전압 유형	DC	퓨즈 보호	0.5 A
불륨 저항	2.20 Ω	표준 규격	IEC 61643-21, HART- compatible
IEC 61643-21에 따른 요구 조건 범주	C1, C2, C3, D1	최대 연속 전압, Uc(DC)	15 V
낙뢰 테스트 전류, Iimp (10/350 µs) 와이어-와이어	2.5 kA	서지 전류 전달 용량 D1	2.5 kA 10/350 µs
보호 레벨, UP GND - PE	800 V	서지 전류 전달 용량 C1	<1 kA 8/20 µs
서지 전류 전달 용량 C3	100 A 10/1000 µs	낙뢰 테스트 전류, Iimp (10/350 µs) GND-PE	2.5 kA
펄스-리셋 커패시턴스	≤ 80 ms	신호 전송 속성(-3 dB)	104 MHz
낙뢰 테스트 전류, Iimp (10/350 µs) 와이어-PE	2.5 kA	과부하 - 장애 모드	모드 2
방전 전류 I최대 (8/20µs) GND-PE	10 kA	방전 전류 In (8/20µs) 와이어-와이어	2.5 kA
방전 전류 In (8/20µs) 와이어-PE	2.5 kA	방전 전류 I최대 (8/20µs) 와이어-PE	2 x 10 kA
방전 전류 I최대 (8/20µs) 와이어-와이어	10 kA	방전 전류 In (8/20µs) GND-PE	2.5 kA
서지 전류 전달 용량 C2	5 kA 8/20 µs		

인증의 추가 세부 사항

GOST 인증	GOST-Zertifikat - PDF/7950_n1-n4.pdf (application/pdf)
---------	--

결선 데이터

결선 유형	VSPC BASE 플러그형
-------	----------------

일반 데이터

극 수	1	보호 등급	IP20
컬러 코드	주황색		

전기 데이터

전압 유형	DC
-------	----

정격 IECEx/ATEX/cUL

cUL 인증	cUL Certificate - pdf/ VSPC.PDF (application/ pdf)
--------	--

기술 데이터

보증

시간 간격 5년

중요 참고 사항

제품 정보 모드 2: SPD 내의 매우 낮은 임피던스로 인해 SPD의 전압 제한 부분이 단락된 상태. 라인은 작동할 수 없지만, 측정 장비는 여전히 단락을 통해 보호됨.

분류

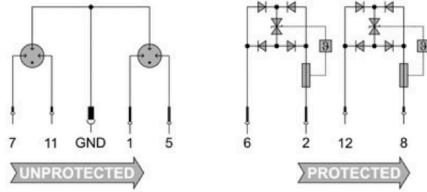
ETIM 8.0	EC000943	ETIM 9.0	EC000943
ETIM 10.0	EC000943	ECLASS 14.0	27-17-90-90
ECLASS 15.0	27-17-90-90		

입찰 사양 시트

긴 사양	두 개의 부동 접지 중심의 쌍 케이블에 대한 베이스 요소 VSPC BASE 2CL과 관련하여 사용하기 위한 IT용 서지 보호 플러그. 신호 와이어 간 코스 보호, 분리 저항기 및 미세 보호로 구성된 2단계 보호 회로와 접지에 대한 코스 일반 모드 전압 보호. 스위칭 유형과 정격 전압에 따라 베이스 요소에 대한 플러그 기계적 식별. 통합된 상태 디스플레이와 원격 모니터링 옵션 포함. 보호 스위칭 유형과 전압 레벨을 기준으로 보호 플러그 광학 식별. 베이스 요소에 대한 코딩 핀과 카운터 프로파일이 있는 보호 플러그. 플러그를 표시할 수 있습니다.	짧은 사양	2개의 부동 접지 중심의 쌍 케이블에 대한 베이스 요소 VSPC BASE 2CL과 관련하여 사용하기 위한 통합된 상태 디스플레이와 원격 모니터링 옵션이 포함된 IT, 12 V DC용 서지 보호 플러그.
------	--	-------	--

도면

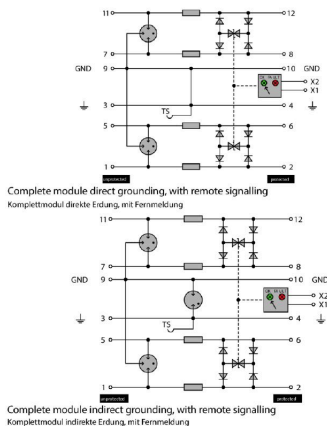
전기 기호



그림과 유사

Cate- gory	Testing pulse	Surge voltage	Surge current	Pulse Type
C1	Quick- rising edge	0.5 - 2 kV with 1.2/50 µs	0.25 - 1 kA mit 8/20 µs	300 Surge voltage arrester
C2	Quick- rising edge	2 - 10 kV with 1.2/50 µs	1 - 5 kA mit 8/20 µs	10 Surge voltage arrester
C3	Quick- rising edge	≥ 1 kV with 1 kV/µs	10 - 100 A mit 10/10000 µs	300 Surge voltage arrester
D1	High power	≥ 1 kV	0.5 - 2.5 kA mit 10/350 µs	2 Arrester for lightning current and surge voltages

Discharge capacity



Kompletmodul

VSPC 2CL HF 12VDC R

Weidmüller Interface GmbH & Co. KG
Klingenbergstraße 26
D-32758 Detmold
Germany

www.weidmueller.com

액세서리

VSPC R 어레스터용 공급 및 경고 유닛



- 상태 표시기를 가진 모든 VSPC용 신호 처리 모듈
- 케이블 단선 / 신호 인터럽션의 신호 처리
- 20 ~ 31 V DC의 파워서플라이
- 무전압 전환 접점
- 적색/녹색 LED를 장착한 기능 디스플레이
- 다른 신호 유형을 사용하여 기능 경고

일반 주문 데이터

유형	VSPC CONTROL UNIT 24VDC	버전
주문 번호	8972270000	Surge protection for instrumentation and control, with warning
GTIN (EAN)	4032248793488	function / function indicator
수량	1 ST	

VSPC용 V-TEST 테스트 장치



V-TEST

- 플러그형 과전압 보호기 PU I, PU II 및 VSPC 시리즈의 보호 기능 확인을 위한 테스트 장치
 - IEC 62305 표준(주기적 테스트 기준)을 구현하는 장치
 - 현장 측정에서 사용되며 통합된 배터리 세트를 포함한 사용이 쉬운 장치
 - LCD 디스플레이에 결과 표시
 - 2개 언어로 메뉴 제공
 - 보호용 가방 및 전원 공급 장치 포함
 - 사용 편의를 위해 독일어 및 영어 인터페이스 제공
- V-TEST는 플러그형 과전압(서지) 보호 장치 VARITECTOR(VSPC)와 전원 공급선 PU I 및 PU II용 과전압 보호 장치에 사용하는 컴팩트형 휴대용 테스트 장치입니다. 이 기기를 사용해 바이드물러 과전압 보호기의 보호 기능을 IEC 62305-3(DIN VDE 0185 파트 3)에 명시된 테스트 일정에 따라 테스트할 수 있습니다. 테스트 결과는 백라이트 기능이 있는 디스플레이를 통해 "OK" 또는 "Not OK"로 표시됩니다.

일반 주문 데이터

유형	V-TEST	버전
주문 번호	8951860000	낙뢰 및 서지 보호, 테스트 장치
GTIN (EAN)	4032248743100	
수량	1 ST	

액세서리

Plus



Dekafix(DEK) 마커는 모든 도체와 플러그인 커넥터 및 전자 서브어셈블리용 범용 마커입니다. 시스템은 짧은 번호에 적합하며 인쇄 준비된 다양한 범위의 마커를 사용할 수 있습니다.

단 한 번의 작업 단계로 신속하게 설치할 수 있는 스트립 인쇄는 읽기 쉽고, 대비가 풍부하며, 다양한 너비에서 사용 가능합니다.

- 바로 사용할 수 있는 다양한 범위의 마커
- 빠른 설치를 위한 스트립 구성
- 커넥터 마커, 모든 바이트몰러 케이블 커넥터에 적합
- 빈 MultiCard 또는 표준 인쇄 카드로 제공

맞춤 인쇄용: 귀하의 라벨링 사양에 대한 바이트몰러의 라벨링 소프트웨어 M-Print PRO 또는 M-Print PRO Online(미설치)의 파일을 보내주십시오.

일반 주문 데이터

유형	DEK 5/5 PLUS MC NE WS	버전
주문 번호	1854490000	Dekafix, 단자대 마커, 5 x 5 mm, 피치(mm)(P): 5.00 Weidmueller, 흰색
GTIN (EAN)	4032248393596	
수량	1000 ST	

직접 접지




플러그형 VSPC 어레스터용 베이스 요소, 임피던스 중성 VSPC BASE의 통합된 PE 피트. 최대 20 kA(8/20 µs) 및 2.5 kA(10/350 µs)까지 안전하게 PE로 방전 가능.

일반 주문 데이터

유형	VSPC BASE 2CL R	버전
주문 번호	8951710000	Surge protection, Flange-mounted housing, Flange-mounted housing
GTIN (EAN)	4032248742950	
수량	1 ST	

점프바



VSPC 신호 점점 간의 점프바를 신속하게 설치할 수 있습니다. 점프바는 경보 기능을 위해 최대 10 VSPC R과 개별적으로 분리할 수 있습니다.

액세서리

일반 주문 데이터

유형	QB 17,8/2	버전	
주문 번호	1309470000		
GTIN (EAN)	4050118111934		
수량	90 ST		

VSPC 2CL HF 12VDC R

Weidmüller Interface GmbH & Co. KG
Klingenbergstraße 26
D-32758 Detmold
Germany

www.weidmueller.com

대응물

직접 접지



플러그형 VSPC 어레스터용 베이스 요소, 임피던스 중성 VSPC BASE의 통합된 PE 피트. 최대 20 kA(8/20 µs) 및 2.5 kA(10/350 µs)까지 안전하게 PE로 방전 가능.

일반 주문 데이터

유형	VSPC BASE 2CL R	버전
주문 번호	8951710000	Surge protection, Flange-mounted housing, Flange-mounted housing
GTIN (EAN)	4032248742950	
수량	1 ST	

간접 접지 / 스파크오버 갭을 통한 플로팅 접지, EX ia 응용 분야에도 적합



플러그형 VSPC 어레스터용 베이스. 임피던스 중립 VSPC 베이스 및 통합 스파크오버 갭을 통한 플로팅 접지 PE 결선 (FG)의 하단에 있는 통합 PE 풋, 최대 20 kA(8/20 µs) 및 2.5 kA(10/350 µs)까지 PE로 안전하게 방전 비접지 신호 회로에 적합

일반 주문 데이터

유형	VSPC BASE 2CL FG R	버전
주문 번호	8951720000	Surge protection, Flange-mounted housing, Flange-mounted housing
GTIN (EAN)	4032248742967	
수량	1 ST	