



플라스틱 하우징은 금속의 저항이 충분하지 않은 애플리케이션에 특히 적합합니다. 또한 여기에 나와있는 외함은 표준 알루미늄 외함에 비해 가볍고 약간 더 저렴합니다. 따라서 견고한 재질이 필요하지 않은 애플리케이션에서는 플라스틱 외함을 사용하는 것이 합리적일 수 있습니다. 밀폐 등급은 IP65를 유지합니다.

일반 주문 데이터

버전	HDC 인클로저, 설치 사이즈: 6, 보호 등급: IP65, 삽입된 상태, 벌크헤드 하우징, 하단 측면의 측면 록킹 클램프, 사이드 록킹 클램프 비교체형, 표준
주문 번호	3107150000
유형	HDC 16B ABU BP
GTIN (EAN)	4099987172028
수량	1 items

기술 데이터

승인

인증	CE
ROHS	준수

치수 및 중량

깊이	43 mm	깊이 (인치)	1.6929 inch
높이	30.6 mm	높이 (인치)	1.2047 inch
너비	113 mm	폭 (인치)	4.4488 inch
길이	113 mm	길이 (인치)	4.4488 inch
순중량	99 g		

온도

한계 온도	-40 °C ... 125 °C
-------	-------------------

환경 제품 규정 준수

RoHS 준수 상태	준수, 예외 미존재
REACH SVHC	0.1 wt% 이상의 SVHC 없음

버전

상단부/하단부/리드	하부	하우징 디자인	벌크헤드 하우징
잠금 시스템 디자인	하단 측면의 측면 록킹 클램프, 사이드 록킹 클램프 비교체형	설계	표준
설치 사이즈	6	유형	벌크헤드(간선 관통)
클램프 버전	사이드 록킹 클램프	실링	NBR
내부 나사산	M 32	컬러(RAL)	RAL 9005
BG	6	ModuPlug®에 적합함	예

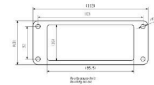
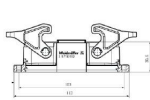
일반 데이터

UL 94 가연성 등급	V-0	하우징 기본 재질	폴리아미드
보호 등급	IP65, 삽입됨 상태	EMC 하우징	아니요
잠금 요소의 재질	폴리아미드		

분류

ETIM 6.0	EC000437	ETIM 7.0	EC000437
ETIM 8.0	EC000437	ETIM 9.0	EC000437
ETIM 10.0	EC000437	ECLASS 9.0	27-44-02-02
ECLASS 9.1	27-44-02-02	ECLASS 10.0	27-44-02-02
ECLASS 11.0	27-44-02-02	ECLASS 12.0	27-44-02-02
ECLASS 13.0	27-44-02-02	ECLASS 14.0	27-44-02-02
ECLASS 15.0	27-44-02-02		

도면



액세서리

후드, 측면 케이블 인입



플라스틱 하우징은 금속의 저항이 충분하지 않은 애플리케이션에 특히 적합합니다. 또한 여기에 나와있는 외함은 표준 알루미늄 외함에 비해 가볍고 약간 더 저렴합니다. 따라서 견고한 재질이 필요하지 않은 애플리케이션에서는 플라스틱 외함을 사용하는 것이 합리적일 수 있습니다. 밀폐 등급은 IP65를 유지합니다.

일반 주문 데이터

유형	HDC 40D TSB 1M32 BP	버전
주문 번호	3107200000	HDC 인클로저, 설치 사이즈: 6, 보호 등급: IP65, 삽입된 상태, 측면
GTIN (EAN)	4099987172127	케이블 인입, 플러그 하우징, 하단 측면의 측면 록킹 클램프, high,
수량	1 ST	케이블 엔트리 사이즈: M 32, M 40

후드, 상단 케이블 인입




플라스틱 하우징은 금속의 저항이 충분하지 않은 애플리케이션에 특히 적합합니다. 또한 여기에 나와있는 외함은 표준 알루미늄 외함에 비해 가볍고 약간 더 저렴합니다. 따라서 견고한 재질이 필요하지 않은 애플리케이션에서는 플라스틱 외함을 사용하는 것이 합리적일 수 있습니다. 밀폐 등급은 IP65를 유지합니다.

일반 주문 데이터

유형	HDC 40D TOBU 1M32 BP	버전
주문 번호	3164310000	HDC 인클로저, 설치 사이즈: 6, 보호 등급: IP65, 삽입된 상태, 상단
GTIN (EAN)	4099987800181	케이블 인입, 플러그 하우징, 하단 측면의 측면 록킹 클램프, high,
수량	1 ST	케이블 엔트리 사이즈: M 32, M 40

사이즈 4



Push In 결선은 직접 삽입을 통해 전선을 연결합니다. 공구를 사용하지 않고도 사전 처리된 전선을 직접 삽입하여 결선할 수 있습니다.
폴 수: 10
정격 전류: 16 A
정격 전압: 500 V
UL/CSA에 따른 공칭 전압: 600 V AC/DC

일반 주문 데이터

유형	HDC HE 10 FP	버전
주문 번호	1873540000	HDC 인서트, 암형(Female), 500 V, 16 A, 극 수: 10, PUSH IN, 설치
GTIN (EAN)	4032248458158	사이즈: 4
수량	1 ST	

액세서리

유형	HDC HE 10 MP	버전	
주문 번호	1873550000		
GTIN (EAN)	4032248458165		HDC 인서트, 수형, 500 V, 16 A, 극 수: 10, PUSH IN, 설치 사이즈: 4
수량	1 ST		