


제품 이미지



퓨즈 단자대 및 부품 단자대는 보호 및 기능 요소를 단자대에 직접 통합할 수 있게 합니다. 퓨즈 단자대는 내장형 퓨즈 홀더를 포함하여 전기 회로를 과부하로부터 안정적으로 보호하며 제어 및 분배기 레일 시스템에 이상적입니다. 부품 단자대는 다이오드, 저항기 또는 LED와 같은 전자 부품을 배선에 직접 통합할 수 있게 합니다. 이를 통해 공간 절약형이며 명확하게 배열된 스위칭 기능 및 신호 분리를 구현할 수 있습니다. 두 유형의 단자대 모두 높은 안전성, 쉬운 유지보수 및 기능 중심의 컴팩트한 설치를 보장합니다.

일반 주문 데이터

버전	퓨즈 단자대, 스크류 결선, 검정, 4 mm ² , 6.3 A, 70 V, 결선 수: 2, 레벨 수: 1, TS 35
주문 번호	1886560000
유형	WSI 4/LD 30-70V AC/DC
GTIN (EAN)	4032248492046
수량	50 items

WSI 4/LD 30-70V AC/DC

Weidmüller Interface GmbH & Co. KG
Klingenbergstraße 26
D-32758 Detmold
Germany

www.weidmueller.com

기술 데이터

승인

승인



ROHS	준수
UL File Number Search	UL 웹사이트
인증 번호(cURus)	E60693

치수 및 중량

깊이	42.5 mm	깊이 (인치)	1.6732 inch
높이	50.7 mm	높이 (인치)	1.9961 inch
너비	8 mm	폭 (인치)	0.315 inch
순중량	10.81 g		

온도

보관 온도	-25 °C...55 °C	주변 온도	-50 °C...75 °C
연속 작동 온도, 최소	-50 °C	연속 작동 온도, 최대	120 °C

환경 제품 규정 준수

RoHS 준수 상태	준수, 예외 존재
RoHS 면제(해당되거나 알려진 경우)	7cl
REACH SVHC	0.1 wt% 이상의 SVHC 없음

CSA 등급 데이터

와이어 단면적 최대(CSA)	12 AWG	인증 번호(CSA)	200039-1575489
와이어 단면적 최소(CSA)	30 AWG		

UL 등급 데이터

컨덕터 크기 팩토리 결선 최대(cURus)	12 AWG	인증 번호(cURus)	E60693
컨덕터 크기 필드 결선 최소(cURus)	30 AWG	컨덕터 크기 팩토리 결선 최소(cURus)	30 AWG
컨덕터 크기 필드 결선 최대(cURus)	12 AWG		

등급 데이터

정격 단면적	4 mm ²	정격 전압	70 V
인접 단자대에 대한 정격 전압	500 V	정격 DC 전압	70 V
정격 전류	6.3 A	최대 와이어에서 전류	6.3 A
표준 규격	IEC 60947-7-3	IEC 60947-7-x에 따른 체적 저항률	1 mΩ
IEC 60947-7-x 규격 전력 손실	1.02 W		

시스템 사양

버전	스크류 결선, 퓨즈 아이솔레이터, LED 포함, 퍼쇄형	엔드 커버 플레이트 필요	아니요
전위 수	1	레벨 수	1
레벨당 클램프 지점 개수	2	계층당 전위 수	1
레벨 내부 교차 결선	아니요	PE 결선	아니요
장착 레일	TS 35	N-기능	아니요
PE 기능	아니요	PEN 기능	아니요

WSI 4/LD 30-70V AC/DC

Weidmüller Interface GmbH & Co. KG
 Klingenbergstraße 26
 D-32758 Detmold
 Germany

www.weidmueller.com

기술 데이터

일반

결선 단면규격 AWG, 최대	AWG 12	결선 단면규격 AWG, 최소	AWG 22
표준 규격	IEC 60947-7-3	장착 레일	TS 35

자재 데이터

기본 재질	Wemid	컬러 코드	검정
UL 94 가연성 등급	V-0		

추가 기술 데이터

유사 단자대 수	1	장착 유형	스냅온
----------	---	-------	-----

크기

TS 35 오프셋	25 mm
-----------	-------

클램프용 컨덕터(정격 결선)

IEC 60947-1 규격 게이지	A3																									
결선 단면규격 AWG, 최대	AWG 12																									
결선 방향	측면																									
조임 토크, 최대	0.4 Nm																									
조임 토크, 최소	0.4 Nm																									
탈피 길이	8 mm																									
결선의 유형 2	스크류 결선																									
결선 유형	스크류 결선																									
결선 수	2																									
클램프 범위, 최대	4 mm ²																									
클램프 범위, 최소	0.5 mm ²																									
클램프 스크류	M 2.5																									
블레이드 크기	0.6 x 3.5 mm																									
결선 단면규격 AWG, 최소	AWG 22																									
와이어 결선 단면적, 와이어 종단 페룰 DIN 46228/4 채용 가는 꼬임, 최소	0.5 mm ²																									
와이어 결선 단면적, 와이어 종단 페룰 DIN 46228/1 채용 가는 꼬임, 최대	2.5 mm ²																									
와이어 결선 단면적, 와이어 종단 페룰 DIN 46228/1 채용 가는 꼬임, 최소	0.5 mm ²																									
와이어 결선 단면, 가는 꼬임, 최대	4 mm ²																									
와이어 결선 단면, 가는 꼬임, 최소	0.5 mm ²																									
결선 단면적, 꼬임, 최대	4 mm ²																									
결선 단면적, 꼬임, 최소	0.5 mm ²																									
DMS 전기 스크류드라이버 사용 토크 레벨	2																									
와이어 결선 단면적, 경질 코어 최대	4 mm ²																									
와이어 결선 단면적, 경질 코어, 최소	0.5 mm ²																									
결선 단면적, 가는 꼬임, 최소	0.5 mm ²																									
클램프형 도체	<table border="1"> <tr> <th>결선 규격</th> <th colspan="2">스크류 결선</th> </tr> <tr> <td rowspan="4">도체 결선 단면적</td> <td>유형</td> <td>단선, H05(07) V-U</td> </tr> <tr> <td>최소</td> <td>0.5 mm²</td> </tr> <tr> <td>최대</td> <td>4 mm²</td> </tr> <tr> <td>공칭</td> <td>4 mm²</td> </tr> <tr> <td rowspan="4">와이어 종단 페룰</td> <td>탈피 길이</td> <td> <table border="1"> <tr> <td>최소</td> <td>8 mm</td> </tr> <tr> <td>최대</td> <td>8 mm</td> </tr> </table> </td> </tr> <tr> <td></td> <td>공칭</td> <td>8 mm</td> </tr> <tr> <td rowspan="2">조임 토크</td> <td>최소</td> <td>0.4 Nm</td> </tr> </table>	결선 규격	스크류 결선		도체 결선 단면적	유형	단선, H05(07) V-U	최소	0.5 mm ²	최대	4 mm ²	공칭	4 mm ²	와이어 종단 페룰	탈피 길이	<table border="1"> <tr> <td>최소</td> <td>8 mm</td> </tr> <tr> <td>최대</td> <td>8 mm</td> </tr> </table>	최소	8 mm	최대	8 mm		공칭	8 mm	조임 토크	최소	0.4 Nm
결선 규격	스크류 결선																									
도체 결선 단면적	유형	단선, H05(07) V-U																								
	최소	0.5 mm ²																								
	최대	4 mm ²																								
	공칭	4 mm ²																								
와이어 종단 페룰	탈피 길이	<table border="1"> <tr> <td>최소</td> <td>8 mm</td> </tr> <tr> <td>최대</td> <td>8 mm</td> </tr> </table>	최소	8 mm	최대	8 mm																				
	최소	8 mm																								
	최대	8 mm																								
		공칭	8 mm																							
조임 토크	최소	0.4 Nm																								

기술 데이터

결선 규격	스크류 결선	최대	0.4 Nm
도체 결선 단면적	유형	꼬임, H07V-R	
	최소	1.5 mm ²	
	최대	4 mm ²	
	공칭	4 mm ²	
와이어 종단 페룰	탈피 길이	최소	8 mm
		최대	8 mm
		공칭	8 mm
	조임 토크	최소	0.4 Nm
		최대	0.4 Nm
결선 규격	스크류 결선		
도체 결선 단면적	유형	연선, H05(07) V-K	
	최소	0.5 mm ²	
	최대	4 mm ²	
	공칭	4 mm ²	
와이어 종단 페룰	탈피 길이	최소	8 mm
		최대	8 mm
		공칭	8 mm
	조임 토크	최소	0.4 Nm
		최대	0.4 Nm

클램프용 전선(추가 결선)

결선 유형, 추가 결선 스크류 결선

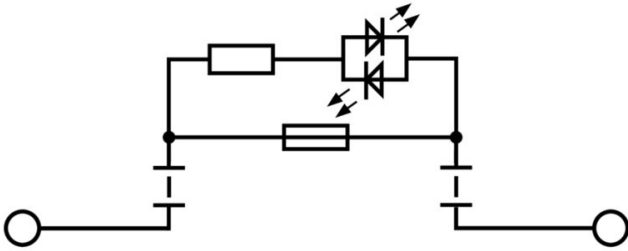
중요 참고 사항

제품 정보 전압은 선택된 퓨즈 요소 또는 선택된 표시등에 따라 달라집니다

분류

ETIM 8.0	EC000899	ETIM 9.0	EC000899
ETIM 10.0	EC000899	ECLASS 14.0	27-25-01-13
ECLASS 15.0	27-25-01-13		

도면



WSI 4/LD 30-70V AC/DC

Weidmüller Interface GmbH & Co. KG
Klingenbergstraße 26
D-32758 Detmold
Germany

www.weidmueller.com

액세서리

퓨즈



퓨즈 단자대의 광범위한 제품 포트폴리오를 위해 액세서리로서 적절한 퓨즈 링크 역시 제공합니다. 포트폴리오에는 5x20mm~10x38mm의 장치 보호 퓨즈 (미니어처 퓨즈), E 14~E 18 퓨즈 링크, 자동차 퓨즈 및 자동 회로 차단기가 포함됩니다. 퓨즈 홀더용 게이지 링은 전체 포트폴리오를 완성합니다.

일반 주문 데이터

유형	G 20/0.25A/F	버전
주문 번호	0430500000	소형 퓨즈, 빠른 작동, 0.25 A, G-Si. 5 x 20
GTIN (EAN)	4008190153991	
수량	10 ST	
유형	G 20/0.50A/F	버전
주문 번호	0430600000	소형 퓨즈, 빠른 작동, 0.5 A, G-Si. 5 x 20
GTIN (EAN)	4008190046835	
수량	10 ST	
유형	G 20/1.00A/F	버전
주문 번호	0430700000	소형 퓨즈, 빠른 작동, 1 A, G-Si. 5 x 20
GTIN (EAN)	4008190093877	
수량	10 ST	
유형	G 20/2.00A/F	버전
주문 번호	0430900000	소형 퓨즈, 빠른 작동, 2 A, G-Si. 5 x 20
GTIN (EAN)	4008190123567	
수량	10 ST	

결합형 나사 및 절단 공구 "Swifty® CS"

결합형 절단/절연 공구 Swifty® CS 및 Swifty® CS 세트는 1.5 mm² 단선 및 2.5 mm² 유연형 구리 케이블의 접합 없이 절단 및 피복 제거에 사용됩니다.

일반 주문 데이터

유형	SWIFTY CS SET	버전
주문 번호	9006060000	절단 및 스크류 공구, 한손으로 사용할 수 있는 절단 공구
GTIN (EAN)	4032248257638	
수량	1 ST	


WSI 4/LD 30-70V AC/DC

Weidmüller Interface GmbH & Co. KG
 Klingenbergstraße 26
 D-32758 Detmold
 Germany

www.weidmueller.com

액세서리

일자 스크류드라이버



블레이드가 둥근 일자 스크류드라이버 SD DIN 5265, ISO 2380/2, DIN 5264, ISO 2380/1에 따른 출력. ChromTop 팁, SoftFinish 그립

일반 주문 데이터

유형	SDS 0.6X3.5X100	버전	
주문 번호	9008330000	스크류드라이버, 스크류드라이버	
GTIN (EAN)	4032248056286		
수량	1 ST		

블랭크



Dekafix(DEK) 마커는 모든 도체와 플러그인 커넥터 및 전자 서브어셈블리용 범용 마커입니다. 시스템은 짧은 번호에 적합하며 인쇄 준비된 다양한 범위의 마커를 사용할 수 있습니다.

단 한 번의 작업 단계로 신속하게 설치할 수 있는 스트립 인쇄는 읽기 쉽고, 대비가 풍부하며, 다양한 너비에서 사용 가능합니다.

- 바로 사용할 수 있는 다양한 범위의 마커
- 빠른 설치를 위한 스트립 구성
- 커넥터 마커, 모든 바이드뮐러 케이블 커넥터에 적합
- 빈 MultiCard 또는 표준 인쇄 카드로 제공

맞춤 인쇄용: 귀하의 라벨링 사양에 대한 바이드뮐러의 라벨링 소프트웨어 M-Print PRO 또는 M-Print PRO Online(미설치)의 파일을 보내주십시오.

일반 주문 데이터

유형	DEK 5/5 MC NE WS	버전	
주문 번호	1609801044	Dekafix, 단자대 마커, 5 x 5 mm, 피치(mm)(P): 5.00 Weidmueller, 흰색	
GTIN (EAN)	4008190397111		
수량	1000 ST		

마커 홀더



마커 홀더는 5 또는 5.1 mm의 피치를 갖는 표준 마커를 추가로 장착할 수 있게 해줍니다. 앵글 홀더를 옵션으로 함께 스냅하면 Klippon® Connect 모듈식 단자대의 모든 표준 마킹 채널에 장착이 가능합니다. 피팅 마커 유형은 지정 마커 홀더의 각 부속품 아래에서 찾을 수 있습니다.

WSI 4/LD 30-70V AC/DC

Weidmüller Interface GmbH & Co. KG
 Klingenbergstraße 26
 D-32758 Detmold
 Germany


www.weidmueller.com

액세서리

일반 주문 데이터

유형	BZT 1 WS 10/5	버전
주문 번호	1805490000	액세서리, 마커 홀더
GTIN (EAN)	4032248270231	
수량	100 ST	
유형	BZT 1 ZA WS 10/5	버전
주문 번호	1805520000	액세서리, 마커 홀더
GTIN (EAN)	4032248270248	
수량	100 ST	

엔드 브래킷



바이드물러 제품군에는 단자대 레일에 영구적이고 안정적으로 마운트될 수 있도록 보장하고 미끄러짐을 방지하는 엔드 브래킷이 포함되어 있습니다. 스크류가 포함 또는 포함되지 않은 버전을 사용할 수 있습니다. 엔드 브래킷에는 마킹 옵션(그룹 마커용 포함)과 테스트 플러그 홀더가 포함되어 있습니다.

일반 주문 데이터

유형	ZST 1	버전
주문 번호	1269070000	액세서리, 액세서리 홀더
GTIN (EAN)	4050118094091	
수량	25 ST	

점프바



인접한 단자대에 전위를 분배 또는 증가시키는 것은 교차 연결을 통해 구현됩니다. 추가적인 결선 노력은 쉽게 피할 수 있습니다. 풀이 분리되더라도 단자대 블록의 점접 안정성은 여전히 보장됩니다. 당사의 포트폴리오는 모듈형 터미널 블록을 위한 플러그형 및 스크루형 점프바 시스템을 제공합니다.

일반 주문 데이터

유형	VH 20/5/3.4	버전
주문 번호	0446100000	Dummy fuse
GTIN (EAN)	4008190519742	
수량	10 ST	