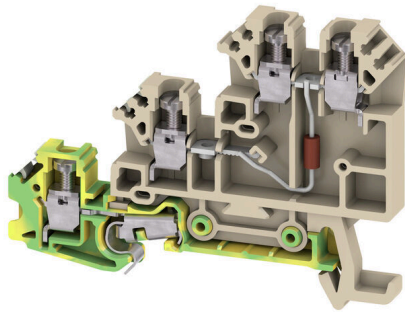


제품 이미지



DLA 및 DLI 나사 연결 기술을 적용한 단자대는 신호 배선을 위한 컴팩트한 옵션을 제공합니다. 크로스 커넥션 채널을 통해 전위를 쉽고 안정적으로 분배할 수 있습니다. 신호 시각화를 위해 LED 디스플레이가 장착된 변형 제품과 선택적 PE 연결 옵션을 제공합니다.

일반 주문 데이터

버전	센서/액추에이터 단자대, 스크류 결선, 진한 베이지색, 2.5 mm ² , 17.5 A, 250 V, 결선 수: 3, 레벨 수: 3, TS 35
주문 번호	1783590000
유형	DLA 2.5/D DB
GTIN (EAN)	4032248212460
수량	100 items

기술 데이터

승인

승인



ROHS	준수
UL File Number Search	UL 웹사이트
인증 번호(UR)	E60693

치수 및 중량

깊이	48.5 mm	깊이 (인치)	1.9094 inch
DIN 레일을 포함한 깊이	49 mm	높이	66 mm
높이 (인치)	2.5984 inch	너비	6.1 mm
폭 (인치)	0.2402 inch	순중량	11.47 g

온도

보관 온도	-25 °C...55 °C	주변 온도	-5 °C...40 °C
연속 작동 온도, 최소	-50 °C	연속 작동 온도, 최대	120 °C

환경 제품 규정 준수

RoHS 준수 상태	준수, 예외 존재
RoHS 면제(해당되거나 알려진 경우)	7a
REACH SVHC	Lead 7439-92-1
SCIP	e1c310ef-6b67-4efa-80a6-d307472f4de9

CSA 등급 데이터

와이어 단면적 최대(CSA)	12 AWG	인증 번호(CSA)	12400-280
전압 크기 D(CSA)	300 V	전류 크기 D(CSA)	10 A
와이어 단면적 최소(CSA)	26 AWG		

UL 등급 데이터

컨덕터 크기 팩토리 결선 최대(UR)	12 AWG	전류 크기 D(UR)	10 A
컨덕터 크기 팩토리 결선 최소(UR)	26 AWG	인증 번호(UR)	E60693
컨덕터 크기 필드 결선 최소(UR)	22 AWG	전압 크기 D(UR)	300 V
컨덕터 크기 필드 결선 최대(UR)	12 AWG		

등급 데이터

정격 단면적	2.5 mm ²	정격 전압	250 V
정격 DC 전압	250 V	정격 전류	17.5 A
최대 와이어에서 전류	17.5 A	표준 규격	IEC 60947-7-1 (-7-2)
IEC 60947-7-x에 따른 체적 저항률	1.33 mΩ	정격 임펄스 내전압	4 kV
IEC 60947-7-x 규격 전력 손실	0.77 W	오염 심각도	3

시스템 사양

버전	스크류 결선, PE 결선 사용, 다이오드 포함	엔드 커버 플레이트 필요	예
전위 수	2	레벨 수	3
레벨당 클램프 지점 개수	2	계층당 전위 수	1
레벨 내부 교차 결선	예	PE 결선	예

기술 데이터

장착 레일	TS 35	N-기능	아니요
PE 기능	예	PEN 기능	아니요

일반

결선 단면규격 AWG, 최대	AWG 12	결선 단면규격 AWG, 최소	AWG 26
표준 규격	IEC 60947-7-1 (-7-2)	장착 레일	TS 35

자재 데이터

기본 재질	Wemid	컬러 코드	진한 베이지색
UL 94 가연성 등급	V-0		

추가 기술 데이터

개방측	오른쪽	유사 단자대 수	1
폭발 테스트 버전	아니요	장착 유형	스냅온
전자 콤포넌트	다이오드		

클램프용 컨덕터(정격 결선)

IEC 60947-1 규격 게이지	A3		
결선 단면규격 AWG, 최대	AWG 12		
결선 방향	측면		
조임 토크, 최대	0.6 Nm		
조임 토크, 최소	0.4 Nm		
탈피 길이	7 mm		
결선의 유형 2	스크류 결선		
결선 유형	스크류 결선		
결선 수	3		
클램프 범위, 최대	4 mm ²		
클램프 범위, 최소	0.13 mm ²		
클램프 스크류	M 2.5		
블레이드 크기	0.6 x 3.5 mm		
결선 단면규격 AWG, 최소	AWG 26		
와이어 결선 단면적, 와이어 종단 페룰 DIN 46228/4 채용 가는 꼬임, 최소	0.13 mm ²		
와이어 결선 단면적, 와이어 종단 페룰 DIN 46228/1 채용 가는 꼬임, 최대	2.5 mm ²		
와이어 결선 단면적, 와이어 종단 페룰 DIN 46228/1 채용 가는 꼬임, 최소	0.13 mm ²		
와이어 결선 단면, 가는 꼬임, 최대	4 mm ²		
와이어 결선 단면, 가는 꼬임, 최소	0.13 mm ²		
결선 단면적, 꼬임, 최대	4 mm ²		
결선 단면적, 꼬임, 최소	0.13 mm ²		
DMS 전기 스크류드라이버 사용 토크 레벨	1		
와이어 결선 단면적, 경질 코어 최대	4 mm ²		
와이어 결선 단면적, 경질 코어, 최소	0.13 mm ²		
결선 단면적, 가는 꼬임, 최소	0.13 mm ²		
클램프형 도체	결선 규격	스크류 결선	
	도체 결선 단면적	유형	단선, H05(07) V-U
		최소	0.5 mm ²
		최대	4 mm ²
		공칭	2.5 mm ²
	와이어 종단 페룰	탈피 길이	최소 7 mm
			최대 7 mm
			공칭 7 mm

기술 데이터

	조임 토크	최소 0.4 Nm 최대 0.6 Nm
결선 규격	스크류 결선	
도체 결선 단면적	유형	끼임, H07V-R
	최소	1.5 mm ²
	최대	4 mm ²
	공칭	2.5 mm ²
와이어 종단 페룰	탈피 길이	최소 7 mm
		최대 7 mm
		공칭 7 mm
	조임 토크	최소 0.4 Nm
		최대 0.6 Nm
결선 규격	스크류 결선	
도체 결선 단면적	유형	연선, H05(07) V-K
	최소	0.5 mm ²
	최대	4 mm ²
	공칭	2.5 mm ²
와이어 종단 페룰	탈피 길이	최소 7 mm
		최대 7 mm
		공칭 7 mm
	조임 토크	최소 0.4 Nm
		최대 0.6 Nm

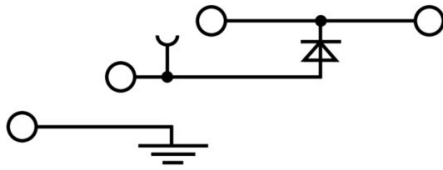
클램프용 전선(추가 결선)

컨덕터 단면적, 연질 + 플라스틱 슬리브 2.5 mm²
 DIN 46228/1, 추가 결선, 최대

분류

ETIM 8.0	EC000900	ETIM 9.0	EC000900
ETIM 10.0	EC000900	ECLASS 14.0	27-25-01-12
ECLASS 15.0	27-25-01-12		

도면



액세서리

점프바



인접한 단자대에 전위를 분배 또는 증가시키는 것은 교차 연결을 통해 구현됩니다. 추가적인 결선 노력은 쉽게 피할 수 있습니다. 풀이 분리되더라도 단자대 블록의 접점 안정성은 여전히 보장됩니다. 당사의 포트폴리오는 모듈형 터미널 블록을 위한 플러그형 및 스크류형 점프바 시스템을 제공합니다.

일반 주문 데이터

유형	Q 2 DLI	버전
주문 번호	1312500000	점프바 (단자대), 스크류, 회색, 24 A, 극 수: 2, 피치(mm)(P): 6.10, 절연: 아니요, 너비: 11.1 mm
GTIN (EAN)	4008190039837	
수량	50 ST	
유형	Q 3 DLI	버전
주문 번호	1312600000	점프바 (단자대), 스크류, 회색, 24 A, 극 수: 3, 피치(mm)(P): 6.10, 절연: 아니요, 너비: 17.2 mm
GTIN (EAN)	4008190024604	
수량	50 ST	
유형	Q 4 DLI	버전
주문 번호	1312700000	점프바 (단자대), 스크류, 회색, 24 A, 극 수: 4, 피치(mm)(P): 6.10, 절연: 아니요, 너비: 23.3 mm
GTIN (EAN)	4008190162122	
수량	50 ST	
유형	Q 10 DLI	버전
주문 번호	1313100000	점프바 (단자대), 스크류, 회색, 24 A, 극 수: 10, 피치(mm)(P): 6.00, 절연: 아니요, 너비: 59.9 mm
GTIN (EAN)	4008190167622	
수량	20 ST	
유형	Q 20 DLI	버전
주문 번호	1399800000	점프바 (단자대), 스크류, 회색, 24 A, 극 수: 20, 피치(mm)(P): 5.00, 절연: 아니요, 너비: 120.9 mm
GTIN (EAN)	4008190070670	
수량	20 ST	

종판 / 파티션 플레이트



종판과 엔드 플레이트는 단자대의 필수 부속품입니다. 종판은 서로 다른 전위와 기능 그룹을 광학적으로 및 전기적으로 분리하여 안전성을 높이고 배전반 내부의 명확한 구조를 보장합니다. 엔드 플레이트는 측면의 단자대 열을 마감하고, 전류가 흐르는 부품과의 접촉을 방지하며, 깔끔하고 안정적인 마감을 보장합니다. 두 부품 모두 각각의 바이드물러 단자대 시리즈에 정확히 대응되어 안전하고 규정을 준수하며 전문적인 배선에 기여합니다.


일반 주문 데이터

유형	AP DLI2.5 DB	버전
주문 번호	1783550000	단자용 엔드 플레이트, 진한 베이지색, 높이: 65.65 mm, 너비: 1.5 mm, V-0, Wemid, 스냅온: 예
GTIN (EAN)	4032248189847	
수량	20 ST	

액세서리

유형	TSCH 1	버전	
주문 번호	0319160000	소형 파티션 (단자대), PA 66, 베이지색, 연속 작동 온도, 최대: 100 °C	
GTIN (EAN)	4008190097219		
수량	100 ST		

엔드 브래킷




바이드물러 제품군에는 단자대 레일에 영구적이고 안정적으로 마운트될 수 있도록 보장하고 미끄러짐을 방지하는 엔드 브래킷이 포함되어 있습니다. 스크류가 포함 또는 포함되지 않은 버전을 사용할 수 있습니다. 엔드 브래킷에는 마킹 옵션(그룹 마커용 포함)과 테스트 플러그 홀더가 포함되어 있습니다.

일반 주문 데이터

유형	EW 35	버전	
주문 번호	0383560000	엔드 브래킷, 베이지색, TS 35, V-2, Wemid, 너비: 8.5 mm, 100 °C	
GTIN (EAN)	4008190181314		
수량	50 ST		

일자 스크류드라이버



블레이드가 둥근 일자 스크류드라이버 SD DIN 5265, ISO 2380/2, DIN 5264, ISO 2380/1에 따른 출력. ChromTop 팁, SoftFinish 그립

일반 주문 데이터

유형	SDS 0.6X3.5X100	버전	
주문 번호	9008330000	스크류드라이버, 스크류드라이버	
GTIN (EAN)	4032248056286		
수량	1 ST		

액세서리

블랭크



Dekafix(DEK) 마커는 모든 도체와 플러그인 커넥터 및 전자 서브어셈블리용 범용 마커입니다. 시스템은 짧은 번호에 적합하며 인쇄 준비된 다양한 범위의 마커를 사용할 수 있습니다.


단 한 번의 작업 단계로 신속하게 설치할 수 있는 스트립 인쇄는 읽기 쉽고, 대비가 풍부하며, 다양한 너비에서 사용 가능합니다.

- 바로 사용할 수 있는 다양한 범위의 마커
 - 빠른 설치를 위한 스트립 구성
 - 커넥터 마커, 모든 바이드물러 케이블 커넥터에 적합
 - 빈 MultiCard 또는 표준 인쇄 카드로 제공
- 맞춤 인쇄용: 귀하의 라벨링 사양에 대한 바이드물러의 라벨링 소프트웨어 M-Print PRO 또는 M-Print PRO Online(미설치)의 파일을 보내주십시오.

일반 주문 데이터

유형	DEK 5/6 MC NE WS	버전	
주문 번호	1609820000		Dekafix, 단자대 마커, 5 x 6 mm, 피치(mm)(P): 6.00 Weidmueller, 흰색
GTIN (EAN)	4008190203436		
수량	1000 ST		

마커 홀더



마커 홀더는 5 또는 5.1 mm의 피치를 갖는 표준 마커를 추가로 장착할 수 있게 해줍니다. 앵글 홀더를 옵션으로 함께 스냅하면 Klippon® Connect 모듈식 단자대의 모든 표준 마킹 채널에 장착이 가능합니다. 피팅 마커 유형은 지정 마커 홀더의 각 부속품 아래에서 찾을 수 있습니다.

일반 주문 데이터

유형	BZT 1 WS 10/5	버전	
주문 번호	1805490000		액세서리, 마커 홀더
GTIN (EAN)	4032248270231		
수량	100 ST		
유형	BZT 1 ZA WS 10/5	버전	
주문 번호	1805520000		액세서리, 마커 홀더
GTIN (EAN)	4032248270248		
수량	100 ST		