데이터 시트

# LMFS 5.00/06/90 3.5SN OR BX

**Weidmüller Interface GmbH & Co. KG**
Klingenbergstraße 26
D-32758 Detmold
Germany

www.weidmueller.com

## 제품 이미지




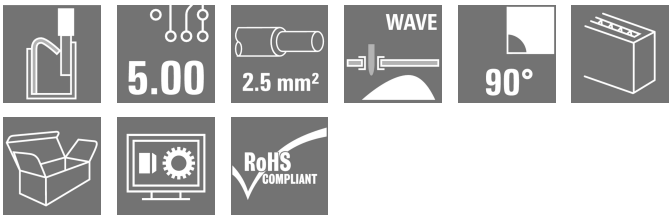


새 LMF를 사용하면 단면이 최대 2.5 mm인 전선용 PUSH IN 결선형을 통해 PCB 단자대에 대한 현재 시장의 요건을 충족할 수 있습니다.2

- PUSH IN 결선형
- 단자대 접점을 열기 위한 푸셔가 포함된 LMF
- 푸셔가 없는 LMFS, 단자대 접점을 여는 데 스크류드라이버 사용
- 통합형 테스트 접점
- 90° 및 180° 와이어 아웃렛 방향

## 일반 주문 데이터

| | |
|---|---|
| 버전 | PCB 단자대, 5.00 mm, 극 수: 6, 90°, 솔더 핀 길이 (l): 3.5 mm, 주석 도금, 주황색, PUSH IN, 클램프 범위, 최대 : 2.5 mm², 박스 |
| 주문 번호 | 1332010000 |
| 유형 | LMFS 5.00/06/90 3.5SN OR BX |
| GTIN (EAN) | 4050118135794 |
| 수량 | 45 items |
| 제품 데이터 | IEC: 400 V / 24 A / 0.5 - 2.5 mm²<br>UL: 300 V / 20 A / AWG 24 - AWG 12 |
| 패키징 | 박스 |

# LMFS 5.00/06/90 3.5SN OR BX

**Weidmüller Interface GmbH & Co. KG**
Klingenbergstraße 26
D-32758 Detmold
Germany

www.weidmueller.com

## 기술 데이터

### 승인

| | |
|---|---|
| 승인 | cULus |
| ROHS | 준수 |
| UL File Number Search | UL 웹사이트 |
| 인증 번호(cURus) | E60693 |

### 치수 및 중량

| | | | |
|---|---|---|---|
| 깊이 | 15.2 mm | 깊이 (인치) | 0.5984 inch |
| 높이 | 18.3 mm | 높이 (인치) | 0.7205 inch |
| 가장 낮은 버전의 높이 | 14.8 mm | 너비 | 32.7 mm |
| 폭 (인치) | 1.2874 inch | 순중량 | 8.9 g |

### 환경 제품 규정 준수

| | |
|---|---|
| RoHS 준수 상태 | 준수, 예외 미존재 |
| REACH SVHC | 0.1 wt% 이상의 SVHC 없음 |

### 시스템 매개변수

| | | | |
|---|---|---|---|
| 제품군 | OMNIMATE 시그널 - 시리즈 LMF | 와이어 결선 방식 | PUSH IN |
| PCB에 장착 | THT 용접 결선 | 도체 아웃렛 방향 | 90° |
| 피치(mm)(P) | 5.00 mm | 피치(인치)(P) | 0.197 " |
| 극 수 | 6 | 핀 시리즈 수량 | 1 |
| 고객 맞춤 | 아니요 | 행 수 | 1 |
| 층당 최대 인접 폴 | 24 | 솔더 핀 길이(l) | 3.5 mm |
| 솔더핀 크기 | d = 0.8 mm | 솔더 구멍 직경(D) | 1.1 mm |
| 솔더 구멍 직경 공차(D) | + 0,1 mm | 폴당 용접 핀 수 | 2 |
| 스크류드라이버 블레이드 | 0.6 x 3.5 | 스크류드라이버 블레이드 표준 | DIN 5264 |
| 탈피 길이 | 10 mm | L1(mm) | 25.00 mm |
| L1(인치) | 0.984 " | DIN VDE 0470에 따른 터치 안전 보호 | IP 20 |
| DIN VDE 57 106에 따른 터치 안전 보호 | 손가락 터치 안전 | 보호 등급 | IP20 |

### 자재 데이터

| | | | |
|---|---|---|---|
| 절연재 | Wemid(PA) | 컬러 코드 | 주황색 |
| 컬러 차트(유사) | RAL 2000 | CTI(Comparative Tracking Index, 비교 추적 지수) | ≥ 600 |
| Moisture Level (MSL) | | UL 94 가연성 등급 | V-0 |
| 접점 재질 | 구리 합금 | 접점 표면 | 주석 도금 |
| 코팅 | 4-6 µm SN | 납땜 유형 | 매트 |
| 용접 결선의 레이어 구조 | 4...8 µm Sn matt | 보관 온도, 최소 | -40 °C |
| 보관 온도, 최대 | 70 °C | 작동 온도, 최소 | -50 °C |
| 작동 온도, 최대 | 120 °C | 온도 범위, 설치, 최소 | -25 °C |
| 온도 범위, 설치, 최대 | 120 °C | | |

### 결선에 적합한 컨덕터

| | |
|---|---|
| 클램프 범위, 최소 | 0.2 mm² |
| 클램프 범위, 최대 | 2.5 mm² |
| 결선 단면규격 AWG, 최소 | AWG 24 |
| 결선 단면규격 AWG, 최대 | AWG 12 |
| 단선, 최소 H05(07) V-U | 0.5 mm² |

## LMFS 5.00/06/90 3.5SN OR BX

**Weidmüller Interface GmbH & Co. KG**
Klingenbergstraße 26
D-32758 Detmold
Germany

www.weidmueller.com

# 기술 데이터

| | | | | |
|---|---|---|---|---|
| 단선, 최대 H05(07) V-U | 2.5 mm² | | | |
| 연선, 최소 H05(07) V-K | 0.25 mm² | | | |
| 연선, 최대 H05(07) V-K | 2.5 mm² | | | |
| 플라스틱 소매 페럴 포함, DIN 46228 pt 4, 최소 | 0.25 mm² | | | |
| 플라스틱 소매 페럴 포함, DIN 46228 pt 4, 최대 | 2.5 mm² | | | |
| 와이어 엔드 페룰 포함, DIN 46228 pt 1, 최소 | 0.25 mm² | | | |
| 페럴 포함, DIN 46228 pt 1, 최대 | 2.5 mm² | | | |
| EN 60999 a x b 규격, ø | 2.4 mm x 1.5 mm | | | |
| 클램프형 도체 | 도체 결선 단면적 | 유형 | 미세 와이어 | |
| | | 공칭 | 0.5 mm² | |
| | 와이어 종단 페룰 | 탈피 길이 | 공칭 | 12 mm |
| | | 권장 와이어 종단 페룰 | H0,5/16 OR | |
| | | 탈피 길이 | 공칭 | 10 mm |
| | | 권장 와이어 종단 페룰 | H0,5/10 | |
| | 도체 결선 단면적 | 유형 | 미세 와이어 | |
| | | 공칭 | 0.75 mm² | |
| | 와이어 종단 페룰 | 탈피 길이 | 공칭 | 12 mm |
| | | 권장 와이어 종단 페룰 | H0,75/16 W | |
| | | 탈피 길이 | 공칭 | 10 mm |
| | | 권장 와이어 종단 페룰 | H0,75/10 | |
| | 도체 결선 단면적 | 유형 | 미세 와이어 | |
| | | 공칭 | 1 mm² | |
| | 와이어 종단 페룰 | 탈피 길이 | 공칭 | 12 mm |
| | | 권장 와이어 종단 페룰 | H1,0/16D R | |
| | | 탈피 길이 | 공칭 | 10 mm |
| | | 권장 와이어 종단 페룰 | H1,0/10 | |
| | 도체 결선 단면적 | 유형 | 미세 와이어 | |
| | | 공칭 | 1.5 mm² | |
| | 와이어 종단 페룰 | 탈피 길이 | 공칭 | 10 mm |
| | | 권장 와이어 종단 페룰 | H1,5/10 | |
| | | 탈피 길이 | 공칭 | 12 mm |
| | | 권장 와이어 종단 페룰 | H1,5/16 R | |
| | 도체 결선 단면적 | 유형 | 미세 와이어 | |
| | | 공칭 | 2.5 mm² | |
| | 와이어 종단 페룰 | 탈피 길이 | 공칭 | 10 mm |
| | | 권장 와이어 종단 페룰 | H2,5/10 | |
| 참조 텍스트 | 페룰 길이는 제품과 정격 전압에 따라 선택합니다., 플라스틱 칼라의 외경은 피치(P) 보다 커서는 안 됩니다 | | | |

## IEC 정격데이터

| | | | |
|---|---|---|---|
| 표준에 따라 시험완료 | IEC 60664-1, IEC 60947-7-4 | 정격 전류, 극 수(Tu=20°C) | 24 A |
| 정격 전류, 최대 극 수(Tu=20°C) | 24 A | 정격 전류, 극 수(Tu=40°C) | 24 A |
| 정격 전류, 최대 극 수(Tu=40°C) | 24 A | 서지 전압 클래스 정격 전압 / 오염 등급 II/2 | 400 V |
| 서지 전압 클래스 정격 전압 / 오염 등급 III/2 | 320 V | 서지 전압 클래스 정격 전압 / 오염 등급 III/3 | 250 V |
| 서지 전압 클래스 정격 임펄스 전압 / 오염 등급 II/2 | 4 kV | 서지 전압 클래스 정격 임펄스 전압 / 오염 등급 III/2 | 4 kV |
| 서지 전압 클래스 정격 임펄스 전압 / 오염 등급 III/3 | 4 kV | 단시간 내전류 저항 | 3 x 1s, 120 A |

# LMFS 5.00/06/90 3.5SN OR BX

**Weidmüller Interface GmbH & Co. KG**
Klingenbergstraße 26
D-32758 Detmold
Germany

www.weidmueller.com

## 기술 데이터

### CSA에 따른 정격 데이터

| | | | |
|---|---|---|---|
| 정격 전압(사용 그룹 B / CSA) | 300 V | 정격 전압(사용 그룹 D / CSA) | 300 V |
| 정격 전류(사용 그룹 B / CSA) | 20 A | 정격 전류(사용 그룹 D / CSA) | 10 A |
| 와이어 단면적, AWG, 최소 | AWG 24 | 와이어 단면적, AWG, 최대 | AWG 12 |

### UL 1059에 따른 정격 데이터

| | | | |
|---|---|---|---|
| 협회(cURus) | CURUS | 인증 번호(cURus) | E60693 |
| 정격 전압(사용 그룹 B / UL 1059) | 300 V | 정격 전압(사용 그룹 D / UL 1059) | 300 V |
| 정격 전류(사용 그룹 B / UL 1059) | 20 A | 정격 전류(사용 그룹 D / UL 1059) | 10 A |
| 와이어 단면적, AWG, 최소 | AWG 24 | 와이어 단면적, AWG, 최대 | AWG 12 |
| 승인값 참조 | 사양은 최대값, 상세정보 - 승인서 참조 | | |

### 패키징

| | | | |
|---|---|---|---|
| 패키징 | 박스 | VPE 길이 | 352.00 mm |
| VPE 폭 | 139.00 mm | VPE 높이 | 32.00 mm |

### 유형 테스트

| | | |
|---|---|---|
| 테스트: 표시 내구성 | 표준 | DIN EN 60512-1-1 / 01.03 |
| | 테스트 | 원산지 표시, 유형 식별, 피치, 승인 마킹 UL, 내구성 |
| | 평가 | 통과 |
| 테스트: 클램프 사용 가능한 단면 | 표준 | DIN EN 60999-1 섹션 7 및 9.1 / 12.00, DIN EN 60947-1 섹션 8.2.4.5.1 / 12.02 |
| | 컨덕터 유형 | 컨덕터 유형 및 컨덕터 단면 경질 0.14 mm² |
| | | 컨덕터 유형 및 컨덕터 단면 꼬임 0.14 mm² |
| | | 컨덕터 유형 및 컨덕터 단면 경질 1.5 mm² |
| | | 컨덕터 유형 및 컨덕터 단면 꼬임 1.5 mm² |
| | | 컨덕터 유형 및 컨덕터 단면 AWG 24/1 |
| | | 컨덕터 유형 및 컨덕터 단면 AWG 24/19 |
| | | 컨덕터 유형 및 컨덕터 단면 AWG 16/1 |
| | | 컨덕터 유형 및 컨덕터 단면 AWG 16/19 |
| | 평가 | 통과 |
| 컨덕터의 손상 및 의도치 않은 느슨해짐 테스트 | 표준 | DIN EN 60999-1 섹션 9.4 / 12.00 |
| | 요구 사항 | 0.2 kg |
| | 컨덕터 유형 | 컨덕터 유형 및 컨덕터 단면 AWG 24/1 |
| | | 컨덕터 유형 및 컨덕터 단면 AWG 24/19 |
| | 평가 | 통과 |
| | 요구 사항 | 0.3 kg |
| | 컨덕터 유형 | 컨덕터 유형 및 컨덕터 단면 꼬임 0.25 mm² |
| | | 컨덕터 유형 및 컨덕터 단면 경질 0.5 mm² |
| | 평가 | 통과 |
| | 요구 사항 | 0.4 kg |

## LMFS 5.00/06/90 3.5SN OR BX

**Weidmüller Interface GmbH & Co. KG**
Klingenbergstraße 26
D-32758 Detmold
Germany

www.weidmueller.com

## 기술 데이터

| | | |
|---|---|---|
| | 컨덕터 유형 | 컨덕터 유형 및 컨덕터 경질 1.5 mm² 단면 |
| | | 컨덕터 유형 및 컨덕터 꼬임 1.5 mm² 단면 |
| | | 컨덕터 유형 및 컨덕터 AWG 16/1 단면 |
| | | 컨덕터 유형 및 컨덕터 AWG 16/19 단면 |
| | 평가 | 통과 |
| 풀아웃 테스트 | 표준 | DIN EN 60999-1 섹션 9.5 / 12.00 |
| | 요구 사항 | ≥10 N |
| | 컨덕터 유형 | 컨덕터 유형 및 컨덕터 AWG 24/1 단면 |
| | | 컨덕터 유형 및 컨덕터 AWG 24/19 단면 |
| | 평가 | 통과 |
| | 요구 사항 | ≥20 N |
| | 컨덕터 유형 | 컨덕터 유형 및 컨덕터 꼬임 0.25 mm² 단면 |
| | | 컨덕터 유형 및 컨덕터 H05V-K0.5 단면 |
| | 평가 | 통과 |
| | 요구 사항 | ≥40 N |
| | 컨덕터 유형 | 컨덕터 유형 및 컨덕터 H07V-U1.5 단면 |
| | | 컨덕터 유형 및 컨덕터 H07V-K1.5 단면 |
| | | 컨덕터 유형 및 컨덕터 AWG 16/1 단면 |
| | | 컨덕터 유형 및 컨덕터 AWG 16/19 단면 |
| | 평가 | 통과 |

### 중요 참고 사항

| | |
|---|---|
| IPC 준수 | 적합성:본 제품은 국제 공인 표준 및 기준에 따라 개발, 제조 및 납품되고, 해당 데이터 시트에 명시된 보증 특성을 준수하며 IPC-A-610 "Class 2"에 따른 디자인 특성을 충족합니다. 본 제품에 대한 추가 클레임은 요청 시 검토할 수 있습니다. |
| 참고 사항 | • Additional variants on request<br>• Rated current related to rated cross-section & min. No. of poles.<br>• Wire end ferrule without plastic collar to DIN 46228/1<br>• Wire end ferrule with plastic collar to DIN 46228/4<br>• P on drawing = pitch<br>• Rated data refer only to the component itself. Clearance and creepage distances to other components are to be designed in accordance with the relevant application standards.<br>• The test point can only be used as potential-pickup point.<br>• Long term storage of the product with average temperature of 50 °C and maximum humidity 70%, 36 months |

### 분류

| | | | |
|---|---|---|---|
| ETIM 8.0 | EC002643 | ETIM 9.0 | EC002643 |
| ETIM 10.0 | EC002643 | ECLASS 14.0 | 27-46-01-01 |
| ECLASS 15.0 | 27-46-01-01 | | |

# LMFS 5.00/06/90 3.5SN OR BX

**Weidmüller Interface GmbH & Co. KG**
Klingenbergstraße 26
D-32758 Detmold
Germany

www.weidmueller.com

## 도면

### 제품 이미지



### Dimensional drawing

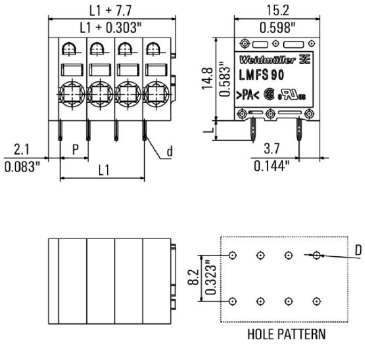


### Graph

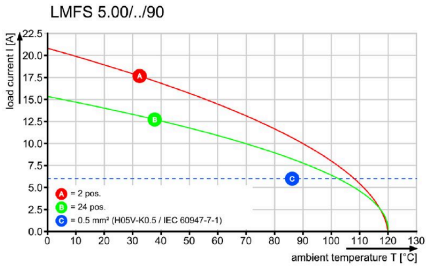


### Graph

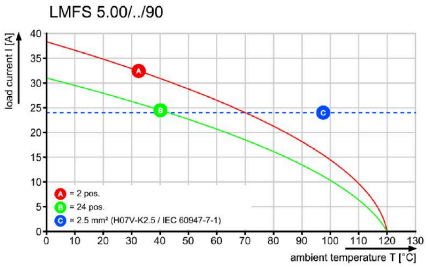

# LMFS 5.00/06/90 3.5SN OR BX

**Weidmüller Interface GmbH & Co. KG**
Klingenbergstraße 26
D-32758 Detmold
Germany

www.weidmueller.com

## 도면

### 제품 장점



Optional conductor outlet directionStable mechanical design

### 제품 장점



High reliability of the current capacity

### 제품 장점



Direct conductor entryCross section up to 2.5 mm²

### 제품 장점



Maintenance through test point

# LMFS 5.00/06/90 3.5SN OR BX

**Weidmüller Interface GmbH & Co. KG**
Klingenbergstraße 26
D-32758 Detmold
Germany

www.weidmueller.com

## 액세서리

### 일자 스크류드라이버

VDE 절연 일자 스크류드라이버, SDI DIN 7437, ISO 2380/2, DIN 5264, ISO 2380/1에 따른 드라이브 출력. SoftFinish 그립

### 일반 주문 데이터

| | | |
|---|---|---|
| 유형 | SDIS 0.6X3.5X100 | 버전 |
| 주문 번호 | 9008390000 | 스크류드라이버, 스크류드라이버 |
| GTIN (EAN) | 4032248056354 | |
| 수량 | 1 ST | |

### 추가 액세서리

완벽한 솔루션을 만들 때 어떠한 작업도 간과할 수 없습니다.
결선은 전체 프로세스의 단 한 부분을 형성합니다. 전위가 테스트, 그룹화 또는 심지어 절연되는 응용 분야에서 흔히 작고 사소한 부분이 완벽한 솔루션을 만드는 데 핵심적인 역할을 담당합니다.
시스템은 작지만 필수적인 세부 부분을 보유하고 있습니다.
- 테스트 플러그로 진단 소켓에서 신뢰할 수 있는 픽업이 보장됩니다.

제조 공정 및 응용과 연계.

### 일반 주문 데이터

| | | |
|---|---|---|
| 유형 | PS 2.0 MC | 버전 |
| 주문 번호 | 0310000000 | PCB 플러그인 커넥터, 액세서리, 테스트 플러그, 빨간색, 극 수: 1 |
| GTIN (EAN) | 4008190000059 | |
| 수량 | 20 ST | |