

RS 100 Profi는 DIN 레일 설치와 벽면 설치가 모두 가능하기 때문에, 설치 요구 사항에 맞는 유연한 솔루션을 제공합니다. 이러한 다재다능함 덕분에 다양한 환경과 애플리케이션에 쉽게 통합할 수 있습니다. 하우징은 유로카드 PCB 표준을 따릅니다. 프로파일을 원하는 크기로 잘라내어 특정 요건에 정확하게 맞출 수 있습니다. 특히 무거운 부품의 경우, 추가적인 잠금 다리를 사용하여 안정성을 높이고 설치의 안전성을 높일 수 있습니다. 또 다른 실용적인 기능은 커버 프로파일을 사용하여 큰 콤포넌트를 보호하는 옵션입니다.

일반 주문 데이터

버전	엔드 플레이트, RS 100 주황색, 엔드 플레이트 직접 마운팅 양쪽, 너비: 22 mm
주문 번호	<a href="#">1185560000</a>
유형	AP 111 D OR
GTIN (EAN)	4008190050207
수량	10 items

기술 데이터

승인

ROHS 준수

치수 및 중량

깊이	101.7 mm	깊이 (인치)	4.0039 inch
높이	108.6 mm	높이 (인치)	4.2756 inch
너비	22 mm	폭 (인치)	0.8661 inch
순중량	22.9 g		

환경 제품 규정 준수

RoHS 준수 상태: 준수, 예외 미존재  
 REACH SVHC: 0.1 wt% 이상의 SVHC 없음

재료 데이터

UL 94 가연성 등급	V-2	절연재	PA 66
절연재 그룹	I	표면 마감	미처리
기본 재질	PA 66	CTI(Comparative Tracking Index, 비교 추적 지수)	600 ≤ CTI

일반 데이터

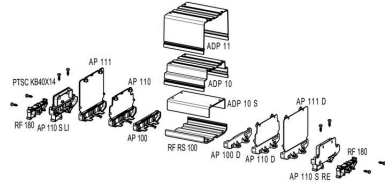
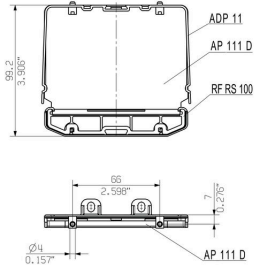
컬러 코드	주황색	보호 등급	IP20(설치 상태)
장착 레일	TS 35	컬러 차트(유사)	RAL 2000
캡슐화 옵션	아니요		

분류

ETIM 8.0	EC001031	ETIM 9.0	EC002779
ETIM 10.0	EC002779	ECLASS 14.0	27-19-06-02
ECLASS 15.0	27-19-06-02		


도면

DIRECT MOUNTING  
FOR BOTH SIDES (RIGHT AND LEFT)



액세서리

RS 100 - 프로파일 하우징



RS 100 Profi는 DIN 레일 설치와 벽면 설치가 모두 가능하기 때문에, 설치 요구 사항에 맞는 유연한 솔루션을 제공합니다. 이러한 다재다능함 덕분에 다양한 환경과 애플리케이션에 쉽게 통합할 수 있습니다. 하우징은 유로카드 PCB 표준을 따릅니다. 프로파일을 원하는 크기로 잘라내어 특정 요건에 정확하게 맞출 수 있습니다. 특히 무거운 부품의 경우, 추가적인 잠금 다리를 사용하여 안정성을 높이고 설치의 안전성을 높일 수 있습니다. 또 다른 실용적인 기능은 커버 프로파일을 사용하여 큰 콤포넌트를 보호하는 옵션입니다.

일반 주문 데이터

유형	PTSC KB40X14	버전	
주문 번호	<a href="#">4019420000</a>	장착 스크류 (단자대), 0.00 mm, 스틸, 깊이: 7 mm, 너비: 16.9 mm,	
GTIN (EAN)	4008190243029	높이: 7 mm	
수량	100 ST		