


SAK 4 K.IN

Weidmüller Interface GmbH & Co. KG

Klingenbergstraße 26

D-32758 Detmold

Germany

www.weidmueller.com

電力、信号、データのフィードスルー転送は、電気工学や制御盤構築における一般的な要件です。絶縁材、接続システム、および端子台の形状が、差別化を左右する機能です。フィードスルー端子台は、1つまたは複数の導体を結合および / または接続するのに適しています。ひとつ以上の接続レベルが、同じ電位上にあるか、もしくは互いに絶縁されている可能性があります。

一般注文データ

バージョン	フィードスルー端子台, ねじ接続, ページュ色/黄色, 4 mm², 32 A, 800 V, 接続数: 2
注文番号	9520360000
種別	SAK 4 K.IN
GTIN (EAN)	4008190460327
数量	100 items
配送ステータス	この記事は今後ご利用いただけなくなります。
利用可能期限	2026-06-30T00:00:00+02:00
代替製品	SAK 4

技術データ

承認

MAMID承認件数



ROHS

適合

寸法と重量

深さ	49 mm	奥行き (インチ)	1.9291 inch
高さ	40 mm	高さ (インチ)	1.5748 inch
幅	6.5 mm	幅 (インチ)	0.2559 inch
正味重量	10.2 g		

温度

保管温度	-25 °C...55 °C	周囲温度	-5 °C...40 °C
連続動作温度、最小	-50 °C	連続動作温度、最大	100 °C

環境製品コンプライアンス

RoHS 対応状況	準拠 (免除なし)
REACH SVHC	0.1wt%を超えるSVHCは含まれていません

クランプ用コンダクタ (定格接続)

導体接続断面積 AWG、最大	AWG 10	接続方向	横向きに
被覆剥き長さ	10 mm	接続方式	ねじ接続
接続数	2	クランプ範囲、最大	6 mm ²
クランプ範囲、最小	0.13 mm ²	配線接続断面 AWG、最小	AWG 26
配線接続断面、ワイヤエンドフェルール 4 mm ² 付 DIN 46228/4 の細径撚線、最大		配線接続断面、ワイヤエンドフェルール 0.13 mm ² 付 DIN 46228/4 の細径撚線、最小	
配線接続断面、ワイヤエンドフェルール 4 mm ² 付 DIN 46228/1 の細径撚線、最大		配線接続断面、ワイヤエンドフェルール 0.13 mm ² 付 DIN 46228/1 の細径撚線、最小	
配線接続断面、細径撚線、最大	4 mm ²	配線接続断面、細径撚線、最小	0.13 mm ²
接続断面、撚線、最大	4 mm ²	接続断面、撚線、最小	0.13 mm ²
配線接続断面ソリッドコア、最大	6 mm ²	配線接続断面、ソリッドコア、最小	0.13 mm ²
接続断面、細径撚線、最小	0.13 mm ²		

クランプ用コンダクタ (追加接続)

接続種別、追加接続	ねじ接続
-----------	------

システム仕様

バージョン	ねじ接続、ねじ込み可能な 交差接続用、コネクタ無し の終端部	エンドカバープレートの要求	はい
電位数	1	レベル数	1
レベルごとのクランプポイント数	2	層ごとの電位数	1
内部で交差接続されたレベル	いいえ	PE 接続	いいえ
取り付けレール	TS 32	N 関数	いいえ
PE 関数	いいえ	PEN 関数	いいえ

SAK 4 K.IN

Weidmüller Interface GmbH & Co. KG

Klingenbergstraße 26

D-32758 Detmold

Germany

www.weidmueller.com

技術データ

全般

導体接続断面積 AWG、最大. 標準	AWG 10 IEC 60947-7-1	配線接続断面積 AWG、最小 取り付けルール	AWG 26 TS 32
-----------------------	-------------------------	---------------------------	-----------------

材料データ

基本材質	PA 66	色	ペーリュ色/黄色
UL 94 可燃性等級	V-2		

評価データ

定格断面	4 mm ²	定格電圧	800 V
定格 DC 電圧	800 V	公称電流	32 A
最大導体電流	32 A	標準	IEC 60947-7-1
IEC 60947-7-x 準拠の容量抵抗	1 mΩ	IEC 60947-7-xに準拠した出力損失	1.02 W

追加の技術データ

爆発試験バージョン	いいえ	取り付け方式	嵌合仕様
-----------	-----	--------	------

分類

ETIM 8.0	EC000897	ETIM 9.0	EC000897
ETIM 10.0	EC000897	ECLASS 14.0	27-25-01-01
ECLASS 15.0	27-25-01-01		

SAK 4 K.IN

Weidmüller Interface GmbH & Co. KG

Klingenbergstraße 26

D-32758 Detmold

Germany

www.weidmueller.com

アクセサリ

プラグ接続解除



統合型接続遮断レバー付属端子台とは対照的に、当社の接続遮断プラグは、端子台と各アプリケーションを完全に取り外しでき、当社の標準ディスコネクタに代わる柔軟なソリューションを提供します。

一般注文データ

種別	Q 2 SAK4	バージョン
注文番号	0336700000	渡り配線コネクタ (端子), ねじ込み, グレー, 32 A, 極数: 2, ピッチ (mm)
GTIN (EAN)	4008190033842	(P): 6.00, 絶縁: いいえ, 幅: 11 mm
数量	50 ST	
種別	Q 3 SAK4	バージョン
注文番号	0336800000	渡り配線コネクタ (端子), ねじ込み, グレー, 32 A, 極数: 3, ピッチ (mm)
GTIN (EAN)	4008190089795	(P): 6.00, 絶縁: いいえ, 幅: 18 mm
数量	50 ST	
種別	Q 4 SAK4	バージョン
注文番号	0336900000	渡り配線コネクタ (端子), ねじ込み, グレー, 32 A, 極数: 4, ピッチ (mm)
GTIN (EAN)	4008190036201	(P): 6.00, 絶縁: いいえ, 幅: 24.5 mm
数量	50 ST	

渡り配線



隣接する端子台に対する電位分布または乗算は、渡り配線を介して実現されます。また、追加の配線作業を容易に回避することができます。電極が破損しても、端子台の接触信頼性は確保されます。当社の品揃えは、モジュラー式端子台用での差し込み式でネジ固定可能な渡り配線システムを提供します。

一般注文データ

種別	Q 10 SAK4	バージョン
注文番号	0368800000	渡り配線コネクタ (端子), ねじ込み, グレー, 32 A, 極数: 10, ピッチ (mm)
GTIN (EAN)	4008190049478	(P): 6.00, 絶縁: いいえ, 幅: 63.5 mm
数量	20 ST	

アクセサリ

エンドプレートと分離プレート



分離プレートとエンドプレートは端子台にとって不可欠なアクセサリです。分離プレートは、異なる電位や機能グループを光学および電氣的に分離し、安全性を高め、制御盤内部の構造を明確にします。エンドプレートは端子台列の側面を閉じ、通電部分との接触を防ぎ、清潔で安定した仕上がり ensures します。どちらのコンポーネントも、それぞれのWeidmüller端子台モデルシリーズに正確に適合しており、安全でコンプライアンスに準拠したプロフェッショナルな配線に役立ちます。

一般注文データ

種別	AP SAK4-10	バージョン
注文番号	0117960000	端子用エンドプレート, ベージュ, 高さ: 40 mm, 幅: 1.5 mm, V-2, PA
GTIN (EAN)	4008190081485	66, 適合仕様: はい
数量	20 ST	
種別	AP SAK4-10 DB	バージョン
注文番号	0105100000	端子用エンドプレート, ダークベージュ, 高さ: 40 mm, 幅: 1.5 mm,
GTIN (EAN)	4008190394875	V-0, Wemid, 適合仕様: はい
数量	20 ST	
種別	AP SAK4-10 RT	バージョン
注文番号	0117900000	端子用エンドプレート, 赤色, 高さ: 40 mm, 幅: 1.5 mm, V-2, PA 66, 筋
GTIN (EAN)	4008190125059	合仕様: はい
数量	20 ST	
種別	AP SAK4-10 BL	バージョン
注文番号	0117980000	端子用エンドプレート, 青色, 高さ: 40 mm, 幅: 1.5 mm, V-2, PA 66, 筋
GTIN (EAN)	4008190171087	合仕様: はい
数量	20 ST	
種別	TW 4 SAK4-10	バージョン
注文番号	0130160000	仕切板 (端子), ベージュ, 高さ: 50 mm, 幅: 1.5 mm, V-2, PA 66
GTIN (EAN)	4008190096335	
数量	20 ST	
種別	TW 4 SAK4-10 BL	バージョン
注文番号	0130180000	仕切板 (端子), 青色, 高さ: 50 mm, 幅: 1.5 mm, V-2, PA 66
GTIN (EAN)	4008190114138	
数量	20 ST	

テストアダプターとテストソケット



端子台とテスト機器の間の電氣的接続には、テストアダプターとテストプラグが使用されます。これにより、電気接点を配線状態で確立でき、測定を容易に行うことができます。

アクセサリ

一般注文データ

種別	PS 2.3 RT	バージョン
注文番号	0180400000	テストアダプター (端子), 230 V, 20 mA
GTIN (EAN)	4008190060121	
数量	20 ST	
種別	STB 14/D5/2.3/M3 SAK2.5	バージョン
注文番号	0168600000	SAK モデルシリーズ, ソケット
GTIN (EAN)	4008190135225	
数量	50 ST	

取り付けサポート



当社は、自社製品の取り扱いと補充を容易にする、幅広い取り付け関連のサポートを提供しています。各種ツールから絶縁スリーブや様々なネジまで、コンポーネントを最終的に組み合わせ、各規格や保護規制に準拠し、組み立てを容易にします。

一般注文データ

種別	BFSC M3X22 PA/RT	バージョン
注文番号	0128900000	取り付けネジ (端子), 3.00 mm, ポリアミド66, 深さ: 4.8 mm, 幅: 4.8 mm, 高さ: 22 mm
GTIN (EAN)	4008190084158	
数量	100 ST	
種別	BFSC M3X25	バージョン
注文番号	0292500000	取り付けネジ (端子), 3.00 mm, スチール, 深さ: 4.8 mm, 幅: 4.8 mm, 高さ: 25 mm
GTIN (EAN)	4008190177027	
数量	100 ST	

渡り配線



隣接する端子台に対する電位分布または乗算は、渡り配線を介して実現されます。また、追加の配線作業を容易に回避することができます。電極が破損しても、端子台の接触信頼性は確保されます。当社の品揃えは、モジュラー式端子台用での差し込み式でネジ固定可能な渡り配線システムを提供します。

一般注文データ

種別	VH 13.5/4.9/3.3	バージョン
注文番号	0248500000	接続スリーブ (端子), ねじ込み, 幅: 4.9 mm, 高さ: 4.9 mm, 深さ: 13.5 mm, 極数: 1, 銅
GTIN (EAN)	4008190022723	
数量	100 ST	
種別	VH 19/5/3.4	バージョン
注文番号	0285100000	接続スリーブ (端子), ねじ込み, 幅: 5 mm, 高さ: 5 mm, 深さ: 17.5, 極数: 1, 銅・亜鉛
GTIN (EAN)	4008190189297	
数量	50 ST	

SAK 4 K.IN

Weidmüller Interface GmbH & Co. KG


Klingenbergstraße 26
D-32758 Detmold
Germany

www.weidmueller.com

アクセサリ

種別	VL 2 SAK4	バージョン
注文番号	0197000000	渡り配線コネクタ (端子), ねじ込み, グレー, 32 A, 極数: 2, ピッチ (mm)
GTIN (EAN)	4008190000271	(P): 6.50, 絶縁: いいえ, 幅: 6 mm
数量	50 ST	

警告カバー



フラッシュシンボル付きの警告カバーは、人と機械の安全性向上に寄与します。外部電圧をアプリケーション内で示す必要がある場合に使用されます。

一般注文データ

種別	AD 4 SAK4	バージョン
注文番号	0285300000	端子カバー, 黄色, PVC, 高さ: 25 mm, 幅: 25.6 mm, 深さ: 1 mm, V-2
GTIN (EAN)	4008190072902	
数量	50 ST	

空白



Dekafix (DEK) マーカーは、全導体とプラグインコネクタ、さらに電子副次構成に対応する総合マーカーです。このシステムは短い番号ので配列に適しており、即時印刷対応マーカーの広範な範囲を対象とします。一度の作業手順で迅速にインストールできる被覆剥きを提供します。印刷は読みやすく、コントラストも豊かで、幅は多種類が利用可能です。

- 即時使用可能なマーカーの広い対象範囲
- 迅速な設置に対応する被覆剥き
- ワイドミューラーの全ケーブルコネクタに対応する端子台マーカー
- ブランク MultiCard または標準印刷


カスタム印字の場合：お客様のラベリング仕様に関しては、当社のラベリングソフトウェア、M-PrintPRO または M-PrintPRO Online (インストール未実施) のファイルをお送りください。

一般注文データ

種別	DEK 5/6.5 MC NE WS	バージョン
注文番号	1609840000	Dekafix, 端子マーカー, 5 x 6.5 mm, ピッチ (mm) (P): 6.50
GTIN (EAN)	4008190203429	Weidmueller, 白色
数量	900 ST	

アクセサリ

カスタム印刷



Dekafix (DEK) マーカーは、半導体とプラグインコネクタ、さらに電子副次構成に対応する総合マーカーです。このシステムは短い番号の配列に適しており、即時印刷対応マーカーの広範な範囲を対象とします。

一度の作業手順で迅速にインストールできる被覆剥きを提供します。印刷は読みやすく、コントラストも豊かで、幅は多種類が利用可能です。


- 即時使用可能なマーカーの広い対象範囲
- 迅速な設置に対応する被覆剥き
- ワイドミュラーの全ケーブルコネクタに対応する端子台マーカー
- ブランク MultiCard または標準印刷

カスタム印字の場合：お客様のラベリング仕様に関しては、当社のラベリングソフトウェア、M-PrintPRO または M-PrintPRO Online (インストール未実施) のファイルをお送りください。

一般注文データ

種別	DEK 5/6.5 MC SDR	バージョン
注文番号	1609850000	Dekafix, 端子マーカー, 5 x 6.5 mm, ピッチ (mm) (P): 6.50
GTIN (EAN)	4008190456610	Weidmueller, 顧客の仕様に準拠
数量	180 ST	

SchT グループマーカーキャリア



CHT 5 S グループタグキャリアは、TS 32 取り付けレール (G レール) または TS 35 取付レール (トップハットレール) に直接クリップ固定されています。したがって、端子とその種別に関係なく、端子ストリップにラベリングを実施できます。

SchT 5 と SchT 5S には、ESO 5、STR 5 保護ストリップが取り付けられています。

SchT7は、クランプネジに容易にアクセス可能な差し込み板対応のヒンジ付属グループタグキャリアです。

SchT 7 には、ESO 7、STR 7 の保護ストリップまたは DEK 5 が取り付けられています。


差し込み板および保護ストリップは、「アクセサリ」の下にあります。

一般注文データ

種別	SCHT 7	バージョン
注文番号	0517960000	SCHT, 端子マーカー, 39.3 x 8 mm, ピッチ (mm) (P): 7.00
GTIN (EAN)	4008190001742	Weidmueller, 白色
数量	20 ST	

アクセサリ

マーカホルダー



マーカホルダーは、5 または 5.1 mm ピッチの標準マーカを追加で取り付けすることができます。斜め型ホルダーはオプションで一緒にスナップ可能で、Klippon® コネクトモジュール端子台のすべての標準マーキングチャンネルに設置できます。対応マーカの種別は、指定印字ホルダーの各アクセサリの下で確認できます。

一般注文データ

種別	BZT 1 WS 10/5	バージョン
注文番号	1805490000	アクセサリ, マーカホルダー
GTIN (EAN)	4032248270231	
数量	100 ST	
種別	BZT 1 ZA WS 10/5	バージョン
注文番号	1805520000	アクセサリ, マーカホルダー
GTIN (EAN)	4032248270248	
数量	100 ST	