データシート

AAP11 1.5 LI BK

Weidmüller Interface GmbH & Co. KG
Klingenbergstraße 26
D-32758 Detmold
Germany

www.weidmueller.com



独自のモジューラーコンセプトは、あらゆる種類の機械に合わせて個別調整できます。電位分配端子台 AAP モデルシリーズは、交互またはグループ化、という2つの構造が可能な統一された形状で、高く評価されています。グループ化された制御電圧分配構造では、電位は異なる端子台上に位置し、全体の電位ブロックを形成します。

一般注文データ

バージョン	PUSH IN, 1.5 mm², 500 V, 17.5 A, ダークベージュ
注文番号	3206630000
種別	AAP11 1.5 LI BK
GTIN (EAN)	4099987994484
数量	50 items

AAP11 1.5 LI BK

Weidmüller Interface GmbH & Co. KG
Klingenbergstraße 26
D-32758 Detmold
Germany

www.weidmueller.com

技術データ

寸法と重量

深さ	47 mm	奥行き（インチ）	1.8504 inch
DIN レールを含む奥行き	48 mm	高さ	85.5 mm
高さ（インチ）	3.3661 inch	幅	3.5 mm
幅（インチ）	0.1378 inch	正味重量	8.25 g

温度

保管温度	-25 °C...55 °C	周囲温度	-60 °C...85 °C
連続使用温度、最低	-60 °C	連続使用温度、最高	130 °C

クランプ用コンダクタ（定格接続）

IEC 60947-1 準拠のゲージ	A1	導体接続断面積 AWG、最大.	AWG 14
接続方向	上部	被覆剥き長さ	8 mm
接続方式 2	PUSH IN	接続方式	PUSH IN
接続数	6	最大導体断面積（定格接続）	1.5 mm²
最小導体断面積（定格接続）	0.14 mm²	刃寸法	0.4 x 2.0 mm
配線接続断面 AWG、最小	AWG 26	配線接続断面、ワイヤエンドフェルール付 DIN 46228/4 の細径撚線、最大	1 mm²
配線接続断面、ワイヤエンドフェルール付 DIN 46228/4 の細径撚線、最小	0.14 mm²	配線接続断面、ワイヤエンドフェルール付 DIN 46228/1 の細径撚線、最大	1.5 mm²
配線接続断面、ワイヤエンドフェルール付 DIN 46228/1 の細径撚線、最小	0.14 mm²	導体接続断面積、細撚線、最大	1.5 mm²
配線接続断面、細径撚線、最小	0.14 mm²	接続断面、撚線、最大	1.5 mm²
接続断面、撚線、最小	0.14 mm²	配線接続断面ソリッドコア、最大	1.5 mm²
配線接続断面、ソリッドコア、最小	0.14 mm²		

クランプ用コンダクタ（追加接続）

接続方向、追加接続	上部	接続種別、追加接続	PUSH IN

システム仕様

エンドカバープレートの要求	はい	電位数	1
レベル数	1	レベルごとのクランプポイント数	6
層ごとの電位数	1	内部で交差接続されたレベル	いいえ
PE 接続	いいえ	取り付けレール	TS 35
N 関数	いいえ	PE 関数	いいえ
PEN 関数	いいえ		

全般

導体接続断面積 AWG、最大.	AWG 14	設置アドバイス	TS 35
配線接続断面 AWG、最小	AWG 26	標準	IEC 60947-7-1
取り付けレール	TS 35		

材料データ

基本材質	Wemid	色	ダークベージュ
操作要素の色	黒色	UL 94 可燃性等級	V-0

評価データ

定格断面	1.5 mm²	定格電圧	500 V
定格 DC 電圧	500 V	公称電流	17.5 A

AAP11 1.5 LI BK

Weidmüller Interface GmbH & Co. KG
Klingenbergstraße 26
D-32758 Detmold
Germany

www.weidmueller.com

技術データ

最大導体電流	17.5 A	標準	IEC 60947-7-1
接点抵抗	1.83 mΩ	定格インパルス耐電圧	6 kV
電力損失（IEC 60947-7-x）	0.56 W	サージ電圧カテゴリー	III
汚染度	3		

評価データIECEx/ATEX

マーキング EN 60079-7	Ex ec II C Gc	Ex 2014/34/EU ラベル	II 2 G D

追加の技術データ

スナップインペグ付属	いいえ	開放側面	右
嵌合仕様	はい	固定形式	嵌合仕様
設置アドバイス	TS 35	爆発試験バージョン	はい
取り付け方式	TS 35		

分類

ETIM 8.0	EC000897	ETIM 9.0	EC000897
ETIM 10.0	EC000897	ECLASS 14.0	27-25-01-19
ECLASS 15.0	27-25-01-19		

AAP11 1.5 LI BK

Weidmüller Interface GmbH & Co. KG
Klingenbergstraße 26
D-32758 Detmold
Germany

www.weidmueller.com
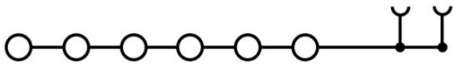
図面