


CH20M6 BP 4P-4P RD LF 1 1261515

Weidmüller Interface GmbH & Co. KG
Klingenbergstraße 26
D-32758 Detmold
Germany

www.weidmueller.com

製品イメージ



モジュラーCH20Mハウジングの基本的な要素は、プロジェクトにとって優れた選択となる多くの利点を生み出しています。バスおよびFE接点用の特別なカットアウトを備えており、特に柔軟性と適応性に優れています。もう1つの長所とは、ハウジング上のレーザー印刷のオプションであり、これにより、高精度で個々設計オプションが確保されます。お客様のご希望に合わせてハウジング全体を設計できるように、色も幅広くご用意しています。CH20Mハウジングは標準取り付けレールにも適しているため、既存のシステムへの設置と統合が容易になります。

一般注文データ

バージョン	モジュラーハウジング, OMNIMATEハウジング - シリーズCH20M 赤色, ハウジングベース, 幅: 6.1 mm
注文番号	2771490000
種別	CH20M6 BP 4P-4P RD LF 1 1261515
GTIN (EAN)	4064675032229
数量	50 items

CH20M6 BP 4P-4P RD LF 1 1261515

Weidmüller Interface GmbH & Co. KG
Klingenbergstraße 26
D-32758 Detmold
Germany

www.weidmueller.com

技術データ

承認

ROHS 適合

寸法と重量

深さ	114.3 mm	奥行き (インチ)	4.5 inch
高さ	110.7 mm	高さ (インチ)	4.3583 inch
幅	6.1 mm	幅 (インチ)	0.2402 inch
正味重量	18.2 g		

環境製品コンプライアンス

RoHS 対応状況 準拠 (免除なし)
REACH SVHC 0.1wt%を超えるSVHCは含まれていません

材質データ

UL 94 可燃性等級	V-0	絶縁材	PBT
絶縁材グループ	II	表面仕上	未処理
基本材質	プラスチック	比較追跡指数 (CTI)	400 ≤ CTI <600

一般データ

色	赤色	保護度合い	IP20がインストール済み
取り付けレール	TS 35	カラーチャート (類似)	RAL 3020
封止オプション	いいえ		

アセンブリのプロパティ

PCB の数、最大	1	接続レベル数、最大	8
極数、最大	8	PCB上のコンポーネントの高さ、最大	3.5 mm
PCB組み立ての種類	一方的な		

機械テスト

規格に従って	DIN EN 61373:1999 (衝撃および振動)		
テスト条件	PCBの重量を50g増やす, 5つのハウジングが一行に設置されている, エンドブラケット付きWEW 35/1 (1059000000)		
証明軸	X, Y, Z		
ショック試験	一般的なテストアドバイス	すべての機械的試験は、試験的な設定で、または規制に従ってテストされました。指定された結果は、承認に関連するテストを置き換えるものではありません。これらは価値指向にすぎません。	
	テストカテゴリ	2	
	軸当たりの衝撃数	正と負の方向に3つ	
	ショック持続時間	18 ms	
	加速度 (水平)	300.00 m/s ²	
	加速度 (垂直)	300.00 m/s ²	
振動試験	長手方向の加速	300.00 m/s ²	
	テスト期間	一車軸につき5時間	
	有効加速	42.5 m/s ²	

コンポーネントプロパティ

接続レベル数、最大 8

CH20M6 BP 4P-4P RD LF 1 1261515

Weidmüller Interface GmbH & Co. KG
Klingenbergstraße 26
D-32758 Detmold
Germany

www.weidmueller.com

技術データ

デザインイン要件

PCB 形状の公差	0.1 mm	回路基板厚	0.8 mm
回路基板の厚さの公差	0.1 mm		

個別化オプション


お客様固有のカットアウトが可能	はい	お客様固有のラベル付けが可能	はい
顧客固有の注文プロセス	ダウンロードのガイドラインを参照してください	交互の色	要望により特注対応あり

分類


ETIM 8.0	EC001031	ETIM 9.0	EC001031
ETIM 10.0	EC001031	ECLASS 14.0	27-19-06-01
ECLASS 15.0	27-19-06-01		

図面


製品イメージ



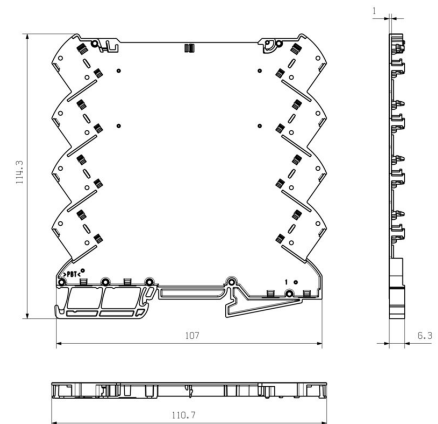
製品イメージ



製品イメージ



寸法図



スナップインフィットの領域で、基本要素はカットアウトされていません

CH20M6 BP 4P-4P RD LF 1 1261515

Weidmüller Interface GmbH & Co. KG
Klingenbergstraße 26
D-32758 Detmold
Germany

アクセサリ

www.weidmueller.com

CH20M6 C - フリップカバー



CH20Mハウジングのフリップカバーでは、お客様の用途をサポートする実用的機能をご用意しています。密封できるため、コンテンツの安全と保護がさらに強化されます。また、重要な情報やロゴを明確に表示するために、パッド印刷を使用してカバー上で印刷するオプションもあります。さらに、マーカーを使用して、具体的の手順やマーキングをカバーに直接適用できます。

一般注文データ

種別	CH20M6 C BK 1819	バージョン
注文番号	2418620000	モジュラーハウジング, OMNIMATEハウジング - シリーズCH20M
GTIN (EAN)	4032248899142	黒色, 透明, カバーを反転, 幅: 6.1 mm
数量	50 ST	
種別	CH20M6 C TP 8089	バージョン
注文番号	1073410000	モジュラーハウジング, OMNIMATEハウジング - シリーズCH20M
GTIN (EAN)	4032248831203	透明, カバーを反転, 幅: 6.1 mm
数量	50 ST	

CH20M6 BP 4P-4P RD LF 1 1261515

Weidmüller Interface GmbH & Co. KG
Klingenbergstraße 26
D-32758 Detmold
Germany

www.weidmueller.com

対応

CH20M6 BC - ハウジングサイドパネル



ディスク分野での電子機器の世界幅わずか6.1 mmであり、電子機器開発者の専門知識が、小型用途の世界を生み出しています。PCB用に特別に開発されたこのモジュラーハウジングのコンセプトは、小型電子コンポーネントやPCB端子の用途に最適な条件を実現しています。PCB上の6800 mm²の広々とした正味面積により、最大限の設計形状の自由度が得られ、リフロー対応THR回路基板用端子台の省スペース仕様の形状で最適な組み立てが可能になります。エラーのない組み立てとはんだ付け工程は、最適化されたフレーム形状と支持形状によりサポートされています。さらに、標識化、色の選択、可変印刷可能旋回カバーなどのカスタマイズ可能な形状オプションにより、柔軟に対応できます。リフロー対応の接続素子と機械対応のパッケージにより、処理の最大効率が保証され、時間の節約と正確な設置が可能となります。

一般注文データ

種別	CH20M6 BC 4P-4P AGY 1 1...	バージョン
注文番号	2771210000	フランジ取付けハウジング, OMNIMATEハウジング - シリーズ
GTIN (EAN)	4064675031949	CH20M アゲートグレー, ハウジングサイドパネル, 幅: 5.3 mm
数量	50 ST	
種別	CH20M6 BC 4P-4P BK 1 12...	バージョン
注文番号	2771160000	フランジ取付けハウジング, OMNIMATEハウジング - シリーズ
GTIN (EAN)	4064675031895	CH20M 黒色, ハウジングサイドパネル, 幅: 5.3 mm
数量	50 ST	
種別	CH20M6 BC 4P-4P RD 1 12...	バージョン
注文番号	2771190000	フランジ取付けハウジング, OMNIMATEハウジング - シリーズ
GTIN (EAN)	4064675031925	CH20M 赤色, ハウジングサイドパネル, 幅: 5.3 mm
数量	50 ST	

LHZ-SMT L - 左接続側



もちろん、CH20M システムは周辺機器のインターフェースにも完全に細かく対応しています。設計オプション、処理、使い勝手、信頼性、安全性を考慮する場合は、ピンヘッダーとコネクタは、実際のシステム全体と同様に重要です。どの分野でも、接続技術はそのクラスで最高です。

- 100%の安全性で偶発的な接触から保護
- 100%の効率性でリフローはんだ加工に完全対応
- 時間とコストを100%節約、設置時：他用途な「Multi-Tool」スクリューヘッドを使用することで、安全な接点、使いやすい操作、および複雑さの軽減を実現します。「Wire ready」技術などの追加機能により、配線費用を最小限に抑え、顧客満足度を向上させることができます。

一般注文データ

種別	LHZ-SMT L 1.5SN BK BX	バージョン
注文番号	1137870000	プリント基板端子台, 接続要素, 左, ブロックアセンブリ, 閉側, THR はんだ接続, 0.00 mm, 極数: 1, ソルダーピン長 (!): 1.5 mm, 錫メッキ, 黒色, 箱
GTIN (EAN)	4032248919741	
数量	306 ST	

CH20M6 BP 4P-4P RD LF 1 1261515

Weidmüller Interface GmbH & Co. KG
Klingenbergstraße 26
D-32758 Detmold
Germany

www.weidmueller.com

対応

種別	LHZ-SMT L 1.5SN BK RL	バージョン
注文番号	2418580000	プリント基板端子台, 接続要素、左, ブロックアセンブリ, 閉側, THR は
GTIN (EAN)	4032248984350	んだ接続, 0.00 mm, 極数: 1, ソルダピン長 (I): 1.5 mm, 錫メッキ, 黒
数量	432 ST	色, Tape

LHZ-SMT R - 右側の接続側



もちろん、CH20M システムは周辺機器のインターフェースにも完全に細かく対応しています。

設計オプション、処理、使い勝手、信頼性、安全性を考慮する場合は、ピンヘッダーとコネクタは、実際のシステム全体と同様に重要です。

どの分野でも、接続技術はそのクラスで最高です。

- 100%の安全性で偶発的な接触から保護
- 100%の効率性でリフローはんだ加工に完全対応
- 時間とコストを100%節約、設置時：他用途な「Multi-Tool」スクリューヘッドを使用することで、安全な接点、使いやすい操作、および複雑さの軽減を実現します。「Wire ready」技術などの追加機能により、配線費用を最小限に抑え、顧客満足度を向上させることができます。

一般注文データ

種別	LHZ-SMT R 1.5SN BK BX	バージョン
注文番号	1137880000	プリント基板端子台, 接続要素、右, ブロックアセンブリ, 閉側, THR は
GTIN (EAN)	4032248919734	んだ接続, 0.00 mm, 極数: 1, ソルダピン長 (I): 1.5 mm, 錫メッキ, 黒
数量	306 ST	色, 箱
種別	LHZ-SMT R 1.5SN BK RL	バージョン
注文番号	2418590000	プリント基板端子台, 接続要素、右, ブロックアセンブリ, 閉側, THR は
GTIN (EAN)	4032248984343	んだ接続, 0.00 mm, 極数: 1, ソルダピン長 (I): 1.5 mm, 錫メッキ, 黒
数量	432 ST	色, Tape