

WPD 113 1X185+1X150/8X35 BL

Weidmüller Interface GmbH & Co. KG
Klingenbergstraße 26
D-32758 Detmold
Germany

www.weidmueller.com



当社の WPD 1XX 分電器ブロックは、電源が供給され、配電されるあらゆる状況で使用されます。ユーザーが使いやすいそれらの形状により、より優れた全体像を作成し、省スペース仕様の分電器を迅速かつ効率的に実装できます。

一般注文データ

バージョン	電位分電器端子, ねじ接続, 青色, 185 mm ² , 353 A, 1000 V, 接続数: 10, レベル数: 1
注文番号	2603750000
種別	WPD 113 1X185+1X150/8X35 BL
GTIN (EAN)	4050118681413
数量	1 items

WPD 113 1X185+1X150/8X35 BL

Weidmüller Interface GmbH & Co. KG
Klingenbergstraße 26
D-32758 Detmold
Germany

www.weidmueller.com

技術データ

承認

MAMID承認件数



ROHS 適合

UL File Number Search [ULウェブサイト](#)

証明書番号 (cURus) E60693

証明書番号 (cULus) E511333

寸法と重量

深さ	80.3 mm	奥行き (インチ)	3.1614 inch
高さ	126.3 mm	高さ (インチ)	4.9724 inch
幅	62.6 mm	幅 (インチ)	2.4646 inch
正味重量	740 g		

温度

保管温度	-25 °C...55 °C	周囲温度	-50 °C...85 °C
連続動作温度、最小	-50 °C	連続動作温度、最大	130 °C

環境製品コンプライアンス

RoHS 対応状況	準拠 (免除あり)
RoHS 適用除外 (該当する場合/既知の場合)	6c
REACH SVHC	Lead 7439-92-1
SCIP	9b5f0838-1f0b-4c14-9fc7-3f5e6ee75be2

UL評価データ

証明書番号 (cURus) E60693

クランプ用コンダクタ (定格接続)

導体接続断面積 AWG、最大	kcmil 300	接続方向	横向きに
接続方式 2	ねじ接続	接続方式	ねじ接続
接続数	10	クランプ範囲、最大	185 mm ²
クランプ範囲、最小	1.5 mm ²	配線接続断面 AWG、最小	AWG 12
配線接続断面、ワイヤエンドフェルール付 DIN 46228/4 の細径撚線、最小	1.5 mm ²	配線接続断面、ワイヤエンドフェルール付 DIN 46228/1 の細径撚線、最大	150 mm ²
配線接続断面、ワイヤエンドフェルール付 DIN 46228/1 の細径撚線、最小	1.5 mm ²	配線接続断面、細径撚線、最大	0 mm ²
配線接続断面、細径撚線、最小	1.5 mm ²	接続断面、撚線、最大	185 mm ²
接続断面、撚線、最小	1.5 mm ²	配線接続断面ソリッドコア、最大	185 mm ²
配線接続断面、ソリッドコア、最小	1.5 mm ²		

クランプ用コンダクタ (追加接続)

接続種別、追加接続 ねじ接続

システム仕様

バージョン	ねじ接続	エンドカバープレートの要求	いいえ
電位数	1	レベル数	1

作成日 14.03.2026 04:46:47 MEZ

カタログステータス / 図面

WPD 113 1X185+1X150/8X35 BL

Weidmüller Interface GmbH & Co. KG
Klingenbergstraße 26
D-32758 Detmold
Germany

www.weidmueller.com

技術データ

レベルごとのクランプポイント数	10	内部で交差接続されたレベル	いいえ
取り付けレール	TS 35, 取り付けプレート	N 関数	いいえ
PE 関数	いいえ	PEN 関数	いいえ

全般

極数	1	導体接続断面積 AWG、最大	kcmil 300
設置アドバイス	端子レール / 取り付けプレート	配線接続断面積 AWG、最小	AWG 12
標準	IEC 60947-7-1	取り付けレール	TS 35, 取り付けプレート

材料データ

基本材質	Wemid	色	青色
UL 94 可燃性等級	V-0		

評価データ

定格断面	185 mm ²	定格電圧	1000 V
定格 AC 電圧	1000 V	定格 DC 電圧	1500 V
公称電流	353 A	最大導体電流	353 A
標準	IEC 60947-7-1	定格インパルス耐電圧	8 kV
サージ電圧カテゴリー	III	汚染度	3

追加の技術データ

開放側面	閉	適合仕様	はい
設置アドバイス	端子レール / 取り付けプレート	爆発試験バージョン	はい
取り付け方式	適合仕様, 直接実装		

重要なメモ

製品情報 このソケットは、UL94 準拠の可燃性クラス V-2 に準拠しています。

分類

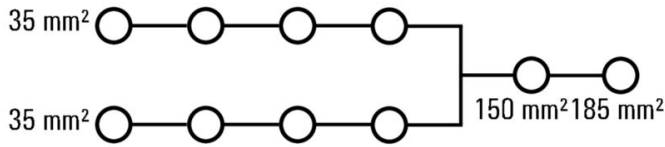
ETIM 8.0	EC000897	ETIM 9.0	EC000897
ETIM 10.0	EC000897	ECLASS 14.0	27-25-01-19
ECLASS 15.0	27-25-01-19		

WPD 113 1X185+1X150/8X35 BL

Weidmüller Interface GmbH & Co. KG
Klingenbergstraße 26
D-32758 Detmold
Germany

www.weidmueller.com

図面



Conductor connection data according to IEC 60947-1 (Cu)

Input	connection point A		connection point B		Output	connection point 1-8	
	Copper	Aluminum	Copper	Aluminum		Copper	Aluminum
185 mm²	25 Nm		25 Nm		35 mm²	6 Nm	6 Nm
150 mm²			25 Nm		25 mm²		
120 mm²					16 mm²		
95 mm²					10 mm²		
70 mm²					6 mm²		
50 mm²					4 mm²		
Stripping lengths	23 mm		20 mm		2.5 mm²		
Allen screw	M10		M10		16 mm		
					M8		

 Stranded
 Solid
 Flexible with ferrule

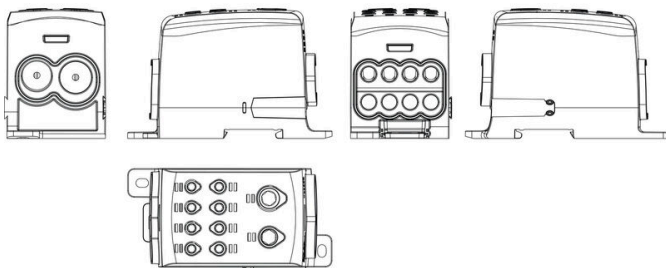
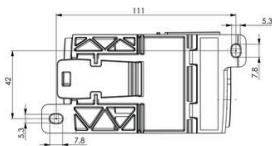


Conductor connection data according to UL 1059 (Al+Cu)

Input (line)	connection point A		connection point B	
	Copper	Aluminum	Copper	Aluminum
350 kcmil				
300 kcmil	249.8 lb in.	398.3 lb in.		
250 kcmil			398.3 lb in.	249.8 lb in.
200 kcmil				
150 kcmil				
100 kcmil				
75 kcmil				
50 kcmil				
max. current	310 A	285 A	250 A	230 A
max. current			285 A	255 A
max. current			230 A	205 A
Voltage max. B.C. (UR)	1000 V		1000 V	

Output	connection point 1/2/3/4/5/6/7/8	
	Copper	Aluminum
JWS 2		
JWS 3		
JWS 4	124.8 lb in.	124.8 lb in.
JWS 5		
JWS 6		
JWS 7		
JWS 8		
JWS 9		
JWS 10		
JWS 11		
JWS 12		
max. current	115 A	100 A
max. current		90 A
max. current		75 A
Voltage max. B.C. (UR)	1000 V	

 Stranded
 Solid
 Flexible with ferrule



WPD 113 1X185+1X150/8X35 BL

Weidmüller Interface GmbH & Co. KG
Klingenbergstraße 26
D-32758 Detmold
Germany

www.weidmueller.com

アクセサリ

マーカーホルダー



マーカーホルダーは、5 または 5.1 mm ピッチの標準マーカーを追加で取り付けることができます。斜め型ホルダーはオプションで一緒にスナップ可能で、Klippon® コネクトモジュラー端子台のすべての標準マーキングチャンネルに設置できます。対応マーカーの種別は、指定印字ホルダーの各アクセサリの下で確認できます。

一般注文データ

種別	BZT 1 WS 10/5	バージョン
注文番号	1805490000	アクセサリ, マーカーホルダー
GTIN (EAN)	4032248270231	
数量	100 ST	
種別	BZT 1 ZA WS 10/5	バージョン
注文番号	1805520000	アクセサリ, マーカーホルダー
GTIN (EAN)	4032248270248	
数量	100 ST	