

ACT20P-CI-VO-P-P

Weidmüller Interface GmbH & Co. KG

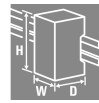

Klingenbergstraße 26

D-32758 Detmold

Germany

www.weidmueller.com

製品イメージ



ACT20P : 細線仕様ソリューション

- 精密で高性能なシグナルコンバータ
- 取り扱いが容易な解除レバー

一般注文データ

バージョン	アナログ遮断増幅器, 入力 : 0(4)-20 mA, 出力 : 0-10 V, CH20Mレールバス経由の電圧供給, 信号コンバータ/遮断器
注文番号	2514640000
種別	ACT20P-CI-VO-P-P
GTIN (EAN)	4050118535211
数量	1 items

ACT20P-CI-VO-P-P

Weidmüller Interface GmbH & Co. KG
Klingenbergstraße 26
D-32758 Detmold
Germany

www.weidmueller.com

技術データ

承認

MAMID承認件数



ROHS	適合
UL File Number Search	UL ウェブサイト
証明書番号 (cULus)	E469563
証明書番号 (cULusEX)	E338066

寸法と重量

深さ	113.7 mm	奥行き (インチ)	4.4764 inch
高さ	127.1 mm	高さ (インチ)	5.0039 inch
幅	12.5 mm	幅 (インチ)	0.4921 inch
正味重量	140 g		

温度

保管温度	-40 °C...85 °C	動作温度	-20 °C...60 °C
動作温度時の湿度	0 ~ 95% (結露なし)	湿度	5 ~ 95%、結露なし

失敗の確率

IEC 61508に準拠したSIL	該当なし
-------------------	------

環境製品コンプライアンス

RoHS 対応状況	準拠 (免除あり)
RoHS 適用除外 (該当する場合/既知の場合)	7a, 7cl
REACH SVHC	Lead 7439-92-1
SCIP	2f6dd957-421a-46db-a0c2-cf1609156924

入力

センサー	2-wire transmitter (without own power supply), 3線式センサ, 4線式センサ (独自電源を使用)	数値入力	1
センサー供給電圧降下	20 mA d > 17 V DC ≤ 1 V	入力電流	0...20 mA, 4...20mA

出力

出力数	1	負荷インピーダンス電圧	≥ 600 kΩ
負荷インピーダンス電流	≤ 550 Ω	種別	アクティブ, 接続されたコントロールはパッシブであること
出力電圧、注意	0 ~ 10 V (入力の場合 : 0...20 mA) , 2 ~ 10 V (入力の場合 : 4...20 mA)		

一般データ

精度	< 0.1%の終了値	保護度合い	IP20
電源電圧	20...30 V DC	ステップ応答時間	≤ 0,5 ms

作成日 17.02.2026 06:34:53 MEZ

ACT20P-CI-VO-P-P

Weidmüller Interface GmbH & Co. KG

Klingenbergstraße 26

D-32758 Detmold

Germany

www.weidmueller.com

技術データ

消費電流	≤60 mA (24V power supply, 20mA output)	取り付けレール	TS 35
温度係数	80 ppm/K	公称電力消費	2 VA
設定	なし	動作高度	≤ 2000 m

絶縁協調

インパルス耐電圧	4 kV (1.2/50 μs)	EMC 基準	EN 61326-1, EN 61000-6-2, EN 61000-6-4
テスト電圧	0.3 kV	サージ電圧カテゴリー	III
汚染度	2	ガルバニック絶縁	3方向絶縁体, 入力/出力/供給間
絶縁電圧	2 kV入力/出力/電源		

Ex アプリケーションのデータ (ATEX)

マーキング	II 3 G Ex ec IIC T5 Gc	IECEX - ガス表示	Ex ec IIC T5 Gc
-------	------------------------	--------------	-----------------

接続データ

接続方式	PUSH IN	締付けトルク、最小	0.4 Nm
締付けトルク、最大	0.6 Nm	クランプ範囲、定格接続	2.5 mm ²
クランプ範囲、最小	0.5 mm ²	クランプ範囲、最大	2.5 mm ²
配線接続断面 AWG、最小	AWG 26	導体接続断面面積 AWG、最大	AWG 14
導体断面、固定式、最小	0.2 mm ²	導体断面、固定式、最大	2.5 mm ²
配線接続断面、細径撚線、最小	0.5 mm ²	配線接続断面、細径撚線、最大	2.5 mm ²
配線接続断面、ワイヤエンドフェルール付 DIN 46228/4 の細径撚線、最小	0.5 mm ²	配線接続断面、ワイヤエンドフェルール付 DIN 46228/4 の細径撚線、最大	2.5 mm ²

パーツの説明

製品概要	固定 DC リピータ ACT20P-CI-VO は、アナログ標準電流信号を電源、あるいは、2 または 3 線のセンサーから絶縁します。アナログ入力の電流信号を線形に変換し、電氣的分離してアナログ出力電圧信号に変換します。電源は、入出力 (3 方向絶縁) から電氣的分離されます。
特長	<ul style="list-style-type: none"> アクティブまたはパッシブ mA 電流信号入力は完全に電氣的絶縁されています。 前面 LED は動作状態を示します。 入力、出力、電源 電圧供給間の 3 方向電氣的分離

分類

ETIM 8.0	EC002653	ETIM 9.0	EC002653
ETIM 10.0	EC002653	ECLASS 14.0	27-21-01-20
ECLASS 15.0	27-21-01-20		

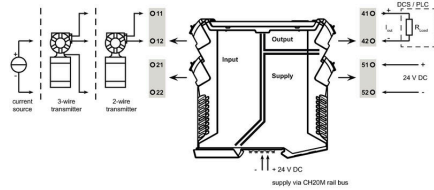
ACT20P-CI-VO-P-P

Weidmüller Interface GmbH & Co. KG
 Klingenbergstraße 26
 D-32758 Detmold
 Germany

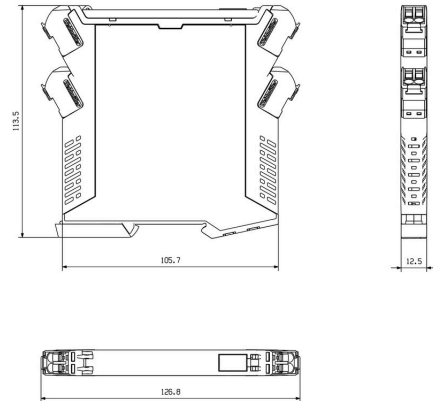
www.weidmueller.com

図面


接続図



寸法図

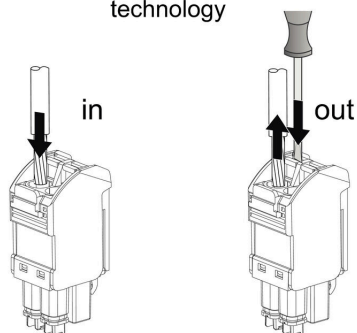


図に類似



追加の電源オプション (バス経由)

PUSH IN
 technology



ACT20P-CI-VO-P-P

Weidmüller Interface GmbH & Co. KG
Klingenbergstraße 26
D-32758 Detmold
Germany

www.weidmueller.com

アクセサリ

空白



ESG は、多くの有名電気機器で使用されている、MultiCard フォーマットの実証済マーカースです。その結果、高品質デバイスへのマーキングが高コントラストで表示されます。

Siemens、ABB、Beckhoff などのメーカーデバイスでは、

一目で、さまざまな種類の装置が利用できます：

- 総合的な用途のタグ、自己接着型またはクリップオン式のタグ、種別に応じて対応します：
- 例えばサーキットブレーカーなどの調整機器の場合は、タグレールにクリップ対応 ESG マーカーを付けます：
- 仕様に準拠した個別のレーザー品質印刷

カスタム印字の場合：お客様のラベリング仕様に関しては、当社のラベリングソフトウェア、M-PrintPRO または M-PrintPRO Online (インストール未実施) のファイルをお送りください。

一般注文データ

種別	ESG 8/13.5/43.3 SAI AU	バージョン
注文番号	1912130000	ESG, デバイスマーカー x 13.5 mm, PA 66, 色: 透明, プラグ接続可能
GTIN (EAN)	4032248541164	
数量	5 ST	
種別	ESG 6.6/11 BHZ 5.00/02	バージョン
注文番号	1082490000	ESG, デバイスマーカー x 11 mm, PA 66, 色: 白色, プラグ接続可能
GTIN (EAN)	4032248845330	
数量	200 ST	