

## ZVL 1.5 INV BL

Weidmüller Interface GmbH &amp; Co. KG


Klingenbergstraße 26

D-32758 Detmold

Germany

www.weidmueller.com

## 製品イメージ



簡単な信号配線のためのモジュール-ZIA分電器パーシ  
ステムは、実績のある引張ばね接続技術を備えた積み重  
ね可能な個々のモジュールに基づいています。統合され  
た渡り配線とソケットおよびピン接触子の組み合わせに  
より、可変分配ストリップを柔軟に組み立てることがで  
きます。基本要素はTS35 DINレールにスナップするだけ  
で、3つまたは4導体接続のさまざまな形状で利用できま  
す。これにより、システムを個別に設定し、具体的のア  
プリケーションに合わせて調整できます。

## 一般注文データ

バージョン	プラグインコネクタ, 耐張クランプ接続, 1.5 mm <sup>2</sup> , ディストリビューションストリップ, 青色
注文番号	<a href="#">1714690000</a>
種別	ZVL 1.5 INV BL
GTIN (EAN)	4008190334468
数量	20 items

## 技術データ

## 承認

MAMID承認件数



ROHS

適合

## 寸法と重量

深さ	17.45 mm	奥行き (インチ)	0.687 inch
高さ	12.9 mm	高さ (インチ)	0.5079 inch
幅	5.08 mm	幅 (インチ)	0.2 inch
正味重量	1.3 g		

## 温度

保管温度	-25 °C...55 °C	周囲温度	-5 °C...40 °C
連続動作温度、最小	-50 °C	連続動作温度、最大	120 °C

## 環境製品コンプライアンス

RoHS 対応状況	準拠 (免除なし)
REACH SVHC	0.1wt%を超えるSVHCは含まれていません

## クランプ用コンダクタ (定格接続)

IEC 60947-1 準拠のゲージ	A2	導体接続断面積 AWG、最大	AWG 14
接続方向	上部	被覆剥き長さ	7 mm
接続方式	耐張クランプ接続	接続数	1
クランプ範囲、最大	2.5 mm <sup>2</sup>	クランプ範囲、最小	0.13 mm <sup>2</sup>
刃寸法	0.6 x 3.5 mm	配線接続断面 AWG、最小	AWG 26
配線接続断面、ワイヤエンドフェルール 付 DIN 46228/4 の細径撚線、最大	1.5 mm <sup>2</sup>	配線接続断面、ワイヤエンドフェルール 付 DIN 46228/4 の細径撚線、最小	0.13 mm <sup>2</sup>
配線接続断面、ワイヤエンドフェルール 付 DIN 46228/1 の細径撚線、最大	1.5 mm <sup>2</sup>	配線接続断面、ワイヤエンドフェルール 付 DIN 46228/1 の細径撚線、最小	0.13 mm <sup>2</sup>
配線接続断面、細径撚線、最大	2.5 mm <sup>2</sup>	配線接続断面、細径撚線、最小	0.13 mm <sup>2</sup>
接続断面、撚線、最小	0.13 mm <sup>2</sup>	ツインワイヤエンドフェルール、最大	0.75 mm <sup>2</sup>
ツインワイヤエンドフェルール、最小	0.5 mm <sup>2</sup>	配線接続断面ソリッドコア、最大	2.5 mm <sup>2</sup>
配線接続断面、ソリッドコア、最小	0.13 mm <sup>2</sup>		

## クランプ用コンダクタ (追加接続)

導体断面、フレキシブルおよびプラス チックカラー DIN 46228/1、追加接 続、最大	1.5 mm <sup>2</sup>
---	---------------------

## システム仕様

バージョン	ディストリビューションス トリップ	エンドカバープレートの要求	はい
電位数	1	レベル数	1
レベルごとのクランプポイント数	1	内部で交差接続されたレベル	いいえ
PE 接続	いいえ		

## 技術データ

## 全般

極数	1	導体接続断面積 AWG、最大.	AWG 14
配線接続断面積 AWG、最小	AWG 26	標準	IEC 60947-7-1

## 寸法

TS 35 オフセット	10 mm
-------------	-------

## 材料データ

基本材質	Wemid	色	青色
UL 94 可燃性等級	V-0		

## 評価データ

定格断面	1.5 mm <sup>2</sup>	定格電圧	250 V
定格 DC 電圧	250 V	公称電流	17.5 A
標準	IEC 60947-7-1	IEC 60947-7-x 準拠の容量抵抗	1.83 mΩ
定格インパルス耐電圧	4 kV	IEC 60947-7-xに準拠した出力損失	0.56 W
汚染度	3		

## 追加の技術データ

開放側面	右	爆発試験バージョン	いいえ
取り付け方式	接続されている		

## 分類

ETIM 8.0	EC002848	ETIM 9.0	EC002848
ETIM 10.0	EC002848	ECLASS 14.0	27-25-03-90
ECLASS 15.0	27-25-03-90		

## アクセサリ

## スリーブの削減




スリーブの削減によって、より小さな断面積の導体接続が容易になります。ストランドがほつれなくても、導体をクランプポイントに確実に挿入できます。スリーブの削減によって、エントリーポイントに導体を中央配置します。

## 一般注文データ

種別	ZRH 1.5N/1	バージョン
注文番号	<a href="#">1632140000</a>	Zシリーズ, 縮小スリーブ
GTIN (EAN)	4008190487355	
数量	1000 ST	
種別	ZRH 1.5N/2	バージョン
注文番号	<a href="#">1632130000</a>	Zシリーズ, 縮小スリーブ
GTIN (EAN)	4008190487348	
数量	1000 ST	

## スクリュードライバー (マイナス用)




丸刃の付いたマイナススクリュードライバー SD DIN 5265、ISO 2380/2、出力は DIN 5264, ISO 2380/1 準拠。クロームトップチップ、ソフトフィニッシュグリップ

## 一般注文データ

種別	SDS 0.6X3.5X100	バージョン
注文番号	<a href="#">9008330000</a>	スクリュードライバー, スクリュードライバー
GTIN (EAN)	4032248056286	
数量	1 ST	

## システムZIA



簡単な信号配線のためのモジュラーZIA分電器パーシシステムは、実績のある引張ばね接続技術を備えた積み重ね可能な個々のモジュールに基づいています。統合された渡り配線とソケットおよびピン接触子の組み合わせにより、可変分配ストリップを柔軟に組み立てることができます。基本要素はTS35 DINレールにスナップすることで、3つまたは4導体接続のさまざまな形状で利用できます。これにより、システムを個別に設定し、具体的アプリケーションに合わせて調整できます。

## アクセサリ

## 一般注文データ

種別	BZT ZVL 1.5	バージョン
注文番号	<a href="#">1676610000</a>	Zシリーズ, マーカーホルダー
GTIN (EAN)	4008190460037	
数量	100 ST	

---

種別	BZT ZVL 1.5/O.ZA	バージョン
注文番号	<a href="#">1676620000</a>	Zシリーズ, マーカーホルダー
GTIN (EAN)	4008190460020	
数量	100 ST	

## カスタム印刷



Dekafix (DEK) マーカーは、全導体とプラグインコネクタ、さらに電子副次構成に対応する総合マーカーです。このシステムは短い番号ので配列に適しており、即時印刷対応マーカーの広範な範囲を対象とします。一度の作業手順で迅速にインストールできる被覆剥きを提供します。印刷は読みやすく、コントラストも豊かで、幅は多種類が利用可能です。

- 即時使用可能なマーカーの広い対象範囲
- 迅速な設置に対応する被覆剥き
- ワイドミューラーの全ケーブルコネクタに対応する端子台マーカー
- ブランク MultiCard または標準印刷

カスタム印字の場合：お客様のラベリング仕様に関しては、当社のラベリングソフトウェア、M-PrintPRO または M-PrintPRO Online (インストール未実施) のファイルをお送りください。

## 一般注文データ

種別	DEK 5/5 MC SDR	バージョン
注文番号	<a href="#">1609810000</a>	Dekafix, 端子マーカー, 5 x 5 mm, ピッチ (mm) (P): 5.00 Weidmueller,
GTIN (EAN)	4008190456597	顧客の仕様に準拠
数量	200 ST	