

VSSC4 TAZ 48VAC/DC


Weidmüller Interface GmbH & Co. KG

Klingenbergstraße 26

D-32758 Detmold

Germany

www.weidmueller.com



図に類似

個別コンポーネントによる過電圧保護

- サプレッサダイオード搭載

サプレッサダイオードは、従来の Zener ダイオードと同様に動作します。メーカーが設定した特定故障電圧を超えた後、ダイオードは 10 ~ 100 ps 以内で導電性になります。サプレッサダイオードは、Zener ダイオードと比較して、より高い電流容量と短い応答時間を備えています。

一般注文データ

バージョン	Surge protection for instrumentation and control, Surge protection for measurement and control
注文番号	1064090000
種別	VSSC4 TAZ 48VAC/DC
GTIN (EAN)	4032248829507
数量	10 items

VSSC4 TAZ 48VAC/DC

Weidmüller Interface GmbH & Co. KG
Klingenbergstraße 26
D-32758 Detmold
Germany

www.weidmueller.com

技術データ

承認

MAMID承認件数



ROHS

適合

寸法と重量

深さ	58.5 mm	奥行き (インチ)	2.3031 inch
高さ	76 mm	高さ (インチ)	2.9921 inch
幅	6.2 mm	幅 (インチ)	0.2441 inch
正味重量	26 g		

温度

保管温度	-40 °C...80 °C	動作温度	-40 °C...70 °C
湿度	5 ~ 96%		

失敗の確率

IEC 61508に準拠したSIL	3	MTTF	3567 a
SFF	100 %	λges	32
1*10 ⁻⁹ のPFH、時間ごと	0		

環境製品コンプライアンス

RoHS 対応状況	準拠 (免除あり)
RoHS 適用除外 (該当する場合/既知の場合)	7a, 7cl
REACH SVHC	Lead 7439-92-1
SCIP	71e97bb7-979f-4330-94c0-20c629bb05e3

公称データUL

UL認証	UL Zertifikat - PDF/ E311081VOL1SEC3.pdf (application/pdf)
------	--

CSA保護データ

ガスグループ D	IIA	ガスグループ A、B	IIC
入力電流、最大 I _I	20 A	ガスグループ C	IIB
内部インダクタンス、最大 L _I	0 μH	内部容量、最大 C _I	1 nF
入力電圧、最大 U _i	85 V		

EN 50178に準拠した絶縁協調

サージ電圧カテゴリー	III	汚染度	2
------------	-----	-----	---

一般データ

光学機能表示	該当なし	セグメント	測定 - 監視 - 設定
バージョン	測定・制御機器のサージ保護	設計	端子

VSSC4 TAZ 48VAC/DC

Weidmüller Interface GmbH & Co. KG
Klingenbergstraße 26
D-32758 Detmold
Germany

www.weidmueller.com

技術データ

UL 94 可燃性等級	V-0	色	黒色
保護度合い	IP20	取り付けレール	TS 35
絶縁機能	いいえ		

公称データ IEC/EN

極数	1	定格電圧 (AC)	48 V
定格電圧 (DC)	75 V	定格電流 I _N	20 A
電圧種別	AC/DC	体積抵抗	<0.1 Ω
静電容量	0.45 nF	標準	According to IEC61643-21
放電電流、最大 (8/20 μs)	0.1 kA	最大連続電圧、U _c (AC)	60 V
最大連続電圧、U _c (DC)	85 V	サージ電流担体能力C3	15 A
オーバーロード - 失敗モード	モード1	定格電流 I _L	20 A
放電電流 I _n (8/20 μs) 導体 - PE	0.2 kA	放電電流 I _{最大} (8 / 20 μs) 導体 - PE	0.1 kA

承認の詳細

GOST 証明書	GOST-Zertifikat - PDF/7950_n1-n4.pdf (application/pdf)
----------	--

一般データ

極数	1	保護度合い	IP20
色	黒色		

接続データ

被覆剥き長さ	10 mm	接続方式	ねじ接続
締付けトルク、最小	0.5 Nm	締付けトルク、最大	0.8 Nm
クランプ範囲、最小	0.5 mm ²	クランプ範囲、最大	4 mm ²
導体断面、固定式、最小	0.5 mm ²	導体断面、固定式、最大	6 mm ²
導体断面、フレキシブル、AEH (DIN 46228-1)、最小	0.5 mm ²	導体断面、フレキシブル、AEH (DIN 46228-1)、最大	4 mm ²
接続断面、撚線、最小	0.5 mm ²	接続断面、撚線、最大	4 mm ²

電気データ

電圧種別	AC/DC
------	-------

定格 IECEx/ATEX/cUL

cUL 証明書	cUL Certificate - pdf/VSSC.PDF (application/pdf)
---------	--

重要なメモ

製品情報 モード1：SPDの電圧制限部が断路された状態です。電圧制限機能は使用できなくなりましたが、ケーブルはまだ機能しています。

分類


ETIM 8.0	EC000943	ETIM 9.0	EC000943
ETIM 10.0	EC000943	ECLASS 14.0	27-17-15-01
ECLASS 15.0	27-17-15-01		

VSSC4 TAZ 48VAC/DC

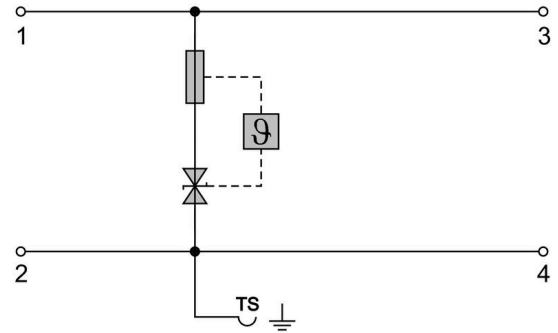
Weidmüller Interface GmbH & Co. KG
Klingenbergstraße 26
D-32758 Detmold
Germany

www.weidmueller.com

図面



図に類似



UNPROTECTED

PROTECTED

Circuit diagram



VSSC4 TAZ 48VAC/DC

Weidmüller Interface GmbH & Co. KG
Klingenbergstraße 26
D-32758 Detmold
Germany

www.weidmueller.com

アクセサリ

アクセサリ (エンドプレート)

淡い青と黒の VSSC 製品シリーズのエンドプレート (AP)



一般注文データ

種別	AP VSSC4	バージョン
注文番号	1063120000	VSSC, エンドプレート
GTIN (EAN)	4032248947560	
数量	50 ST	

空白



Dekafix (DEK) マーカーは、半導体とプラグインコネクタ、さらに電子副次構成に対応する総合マーカーです。このシステムは短い番号ので配列に適しており、即時印刷対応マーカーの広範な範囲を対象とします。一度の作業手順で迅速にインストールできる被覆剥きを提供します。印刷は読みやすく、コントラストも豊かで、幅は多種類が利用可能です。

- 即時使用可能なマーカーの広い対象範囲
 - 迅速な設置に対応する被覆剥き
 - ワイドミューラーの全ケーブルコネクタに対応する端子台マーカー
 - ブランク MultiCard または標準印刷
- カスタム印字の場合：お客様のラベリング仕様に関しては、当社のラベリングソフトウェア、M-PrintPRO または M-PrintPRO Online (インストール未実施) のファイルをお送りください。

一般注文データ

種別	DEK 5/5 MC NE WS	バージョン
注文番号	1609801044	Dekafix, 端子マーカー, 5 x 5 mm, ピッチ (mm) (P): 5.00 Weidmueller,
GTIN (EAN)	4008190397111	白色
数量	1000 ST	