

## VSSC4 MOV 60VAC/DC


Weidmüller Interface GmbH &amp; Co. KG

Klingenbergstraße 26

D-32758 Detmold

Germany

www.weidmueller.com



図に類似

## 個別コンポーネントによる過電圧保護

## • サプレッサダイオード搭載

サプレッサダイオードは、従来の Zener ダイオードと同様に動作します。メーカーが設定した特定故障電圧を超えた後、ダイオードは 10 ~ 100 ps 以内で導電性になります。サプレッサダイオードは、Zener ダイオードと比較して、より高い電流容量と短い応答時間を備えています。

## 一般注文データ

バージョン	Surge protection for instrumentation and control, Surge protection for measurement and control
注文番号	<a href="#">1063980000</a>
種別	VSSC4 MOV 60VAC/DC
GTIN (EAN)	4032248829408
数量	10 items

## VSSC4 MOV 60VAC/DC

Weidmüller Interface GmbH &amp; Co. KG

Klingenbergstraße 26

D-32758 Detmold

Germany

www.weidmueller.com

## 技術データ

## 承認

MAMID承認件数



ROHS 適合

UL File Number Search [UL ウェブサイト](#)

証明書番号 (UL) E311081

## 寸法と重量

深さ	58.5 mm	奥行き (インチ)	2.3031 inch
高さ	76 mm	高さ (インチ)	2.9921 inch
幅	6.2 mm	幅 (インチ)	0.2441 inch
正味重量	27.8 g		

## 温度

保管温度	-40 °C...80 °C	動作温度	-40 °C...70 °C
湿度	5 ~ 96%		

## 失敗の確率

IEC 61508に準拠したSIL	3	MTTF	4391 a
SFF	100 %	λges	26
1*10 <sup>-9</sup> のPFH、時間ごと	0		

## 環境製品コンプライアンス

RoHS 対応状況	準拠 (免除なし)
REACH SVHC	0.1wt%を超えるSVHCは含まれていません

## 公称データUL

証明書番号 (UL)	E311081	UL認証	UL Zertifikat - PDF/ E311081VOL1SEC3.pdf (application/pdf)
------------	---------	------	--

## CSA保護データ

ガスグループ D	IIA	ガスグループ A、B	IIC
入力電流、最大II	500 mA	ガスグループ C	IIB
内部インダクタンス、最大 LI	0 μH	内部容量、最大 CI	1300 pF
入力電圧、最大 Ui	106 V		

## EN 50178に準拠した絶縁協調

サージ電圧カテゴリー	III	汚染度	2
------------	-----	-----	---

## 一般データ

光学機能表示	該当なし	セグメント	測定 - 監視 - 設定
バージョン	測定・制御機器のサージ保護	設計	端子
UL 94 可燃性等級	V-0	色	黒色
保護度合い	IP20	取り付けルール	TS 35

作成日 31.12.2025 05:55:07 MEZ

カタログステータス / 図面

## VSSC4 MOV 60VAC/DC

**Weidmüller Interface GmbH & Co. KG**  
 Klingenbergstraße 26  
 D-32758 Detmold  
 Germany

www.weidmueller.com

## 技術データ

絶縁機能	いいえ
------	-----

## 公称データ IEC/EN

極数	1	定格電圧 (AC)	60 V
定格電圧 (DC)	85 V	定格電流 I <sub>N</sub>	20 A
電圧種別	AC/DC	体積抵抗	<0.1 Ω
静電容量	1.7 nF	標準	IEC 61643-21
放電電流、最大 (8/20 μs)	4.5 kA	IEC 61643-21 準拠の要件カテゴリ	C1, C2
最大連続電圧、U <sub>c</sub> (AC)	75 V	最大連続電圧、U <sub>c</sub> (DC)	106 V
サージ電流担能力 C1	0.25 kA 8/20 μs 0.5 kV 1.2/50 μs	オーバーロード - 失敗モード	モード 1
定格電流 I <sub>L</sub>	20 A	放電電流 I <sub>n</sub> (8/20 μs) 導体 - PE	0.5 kA
放電電流 I <sub>最大</sub> (8 / 20 μs) 導体 - PE	4.5 kA	サージ電流担能力 C2	1 kA 8/20 μs

## 承認の詳細

GOST 証明書	GOST-Zertifikat - PDF/7950_n1-n4.pdf (application/pdf)
----------	--

## 一般データ

極数	1	保護度合い	IP20
色	黒色		

## 接続データ

被覆剥き長さ	10 mm	接続方式	ねじ接続
締付けトルク、最小	0.5 Nm	締付けトルク、最大	0.8 Nm
クランプ範囲、最小	0.5 mm <sup>2</sup>	クランプ範囲、最大	4 mm <sup>2</sup>
導体断面、固定式、最小	0.5 mm <sup>2</sup>	導体断面、固定式、最大	6 mm <sup>2</sup>
導体断面、フレキシブル、AEH (DIN 46228-1)、最小	0.5 mm <sup>2</sup>	導体断面、フレキシブル、AEH (DIN 46228-1)、最大	4 mm <sup>2</sup>
接続断面、撚線、最小	0.5 mm <sup>2</sup>	接続断面、撚線、最大	4 mm <sup>2</sup>

## 電気データ

電圧種別	AC/DC
------	-------

## 定格 IECEx/ATEX/cUL

cUL 証明書	cUL Certificate - pdf/ VSSC.PDF (application/ pdf)
---------	--

## 重要なメモ

製品情報	モード 1 : SPD の電圧制限部が断路された状態です。電圧制限機能は使用できなくなりましたが、ケーブルはまだ機能しています。
------	--

## 分類

ETIM 8.0	EC000943	ETIM 9.0	EC000943
ETIM 10.0	EC000943	ECLASS 14.0	27-17-15-01
ECLASS 15.0	27-17-15-01		

## VSSC4 MOV 60VAC/DC

Weidmüller Interface GmbH &amp; Co. KG

Klingenbergstraße 26

D-32758 Detmold

Germany

[www.weidmueller.com](http://www.weidmueller.com)

## 技術データ

## 入札仕様書

長体仕様	短体仕様
信号線接続と取り付けレール電位 (TS 35 コンタクトベース) の間にバリスタアレースタ搭載の幅 6.2 mm のフィードスルー端子。最大 32 A の信号はここで保護できます。端子を取り付ける際に、端子内の保護回路の取り付けレール (アース) と基準電位 (接地) が同時に電氣的に接触します。保護されたスイッチングの種類と電圧レベルに基づく端子の光学的同定。端末は、ラベル付けまたはマーク付けできます。	信号線接続と取付レール電位との間 (TS35 コンタクトベース) の中央保護としてのバリスタ搭載のフィードスルー端子。バージョン: 60 V UC

**VSSC4 MOV 60VAC/DC**

**Weidmüller Interface GmbH & Co. KG**


Klingenbergstraße 26

D-32758 Detmold

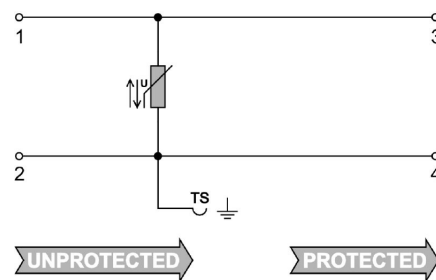
Germany

[www.weidmueller.com](http://www.weidmueller.com)

図面



図に類似



Circuit diagram



## VSSC4 MOV 60VAC/DC

Weidmüller Interface GmbH & Co. KG  
Klingenbergstraße 26  
D-32758 Detmold  
Germany

www.weidmueller.com

## アクセサリ

## アクセサリ (エンドプレート)

淡い青と黒の VSSC 製品シリーズのエンドプレート (AP)



## 一般注文データ

種別	AP VSSC4	バージョン
注文番号	<a href="#">1063120000</a>	VSSC, エンドプレート
GTIN (EAN)	4032248947560	
数量	50 ST	

## 空白



Dekafix (DEK) マーカーは、半導体とプラグインコネクタ、さらに電子副次構成に対応する総合マーカーです。このシステムは短い番号で配列に適しており、即時印刷対応マーカーの広範な範囲を対象とします。一度の作業手順で迅速にインストールできる被覆剥きを提供します。印刷は読みやすく、コントラストも豊かで、幅は多種類が利用可能です。

- 即時使用可能なマーカーの広い対象範囲
- 迅速な設置に対応する被覆剥き
- ワイドミューラーの全ケーブルコネクタに対応する端子台マーカー
- ブランク MultiCard または標準印刷

カスタム印字の場合：お客様のラベリング仕様に関しては、当社のラベリングソフトウェア、M-PrintPRO または M-PrintPRO Online (インストール未実施) のファイルをお送りください。

## 一般注文データ

種別	DEK 5/5 MC NE WS	バージョン
注文番号	<a href="#">1609801044</a>	Dekafix, 端子マーカー, 5 x 5 mm, ピッチ (mm) (P): 5.00 Weidmueller,
GTIN (EAN)	4008190397111	白色
数量	1000 ST	