

## VSSC4 SL FG 48VAC/DC EX


Weidmüller Interface GmbH &amp; Co. KG

Klingenbergstraße 26

D-32758 Detmold

Germany

www.weidmuller.com



図に類似

導体パスに沿った過電圧カップリングは、感応信号入力を妨げたり破壊したりします。測定制御デバイスのすぐ近くで保護を提供することが重要です。ワイドミュラーの測定制御分野向けの幅広い製品範囲には、2 ピースの差し込み式形状と、テンションクランプまたはネジ接続対応のモジュラー端子が含まれています。これらの製品はバイナリ信号とアナログ信号の両方に適しています。また、ガス注入放電管やバリスタなどの一体型部品を備えた他のデザインもご用意しています。VARITECTOR は、ワイドミュラーの細線仕様で可変性の過電圧保護を表し、製品規格 IEC61643-21 に準拠してテストされています。VARITECTOR シリーズは、クラス C1、C2、C3、D1 に対して、IEC 61643-22 / VDE 0845-3 準拠のアプリケーションで使用できます。VARITECTOR SPC、SSC、および MCZ OVP 製品モデルシリーズは、電気的および機械的特性を最適に組み合わせています。サイズと扱いやすさは重要な役割を果たします。この過電圧保護は、工業用および製造プロセスの自動化に関する限られたスペース、およびビルディングオートメーションのアプリケーションに適しています。

## 一般注文データ

バージョン	計装機器と制御機器のサージ保護、測定・制御機器のサージ保護
注文番号	<a href="#">1063940000</a>
種別	VSSC4 SL FG 48VAC/DC EX
GTIN (EAN)	4032248829361
数量	5 items

## VSSC4 SL FG 48VAC/DC EX


Weidmüller Interface GmbH & Co. KG  
Klingenbergstraße 26  
D-32758 Detmold  
Germany

www.weidmueller.com

## 技術データ

## 承認

MAMID承認件数



ROHS 適合

## 寸法と重量

幅 12.4 mm 幅 (インチ) 0.4882 inch

正味重量 33 g

## 温度

保管温度 -40 °C...80 °C 動作温度 -40 °C...70 °C

湿度 5 ~ 96%

## 失敗の確率

IEC 61508に準拠したSIL 3 MTTF 2655 a

SFF 97.91 % λges 43

1\*10<sup>-9</sup>のPFH、時間ごと 0.9

## 環境製品コンプライアンス

RoHS 対応状況 準拠 (免除あり)

RoHS 適用除外 (該当する場合/既知の場合) 7a, 7cl

REACH SVHC Lead 7439-92-1

SCIP 71e97bb7-979f-4330-94c0-20c629bb05e3

## 防爆 Ex - データ

ATEX - ダストラベリング II 1 D Ex ia III C T135 °C ... T85 °C Da ATEX - ガス表示 II 1 G Ex ia IIC T4... T6 Ga

IECEX - ダストラベリング II 1 D Ex ia III C T135 °C ... T85 °C Da IECEX - ガス表示 II 1 G Ex ia IIC T4... T6 Ga

入力電力、最大、PI 0.75 W 内部容量、最大 CI 1 nF

内部インダクタンス、最大 LI 0 μH 温度等級 T4/135°C (-40°C ...+120 °C) li 300 mA

温度等級 T5/100°C (-40 °C ...+85 °C) li 300 mA 温度等級 T6/85 °C (-40 °C ...+70 °C) li 300 mA

## 公称データ UL

UL 認証 UL Zertifikat - PDF/  
E311081VOL1SEC3.pdf  
(application/pdf)

## CSA保護データ

ガスグループ D IIA ガスグループ A、B IIC

入力電流、最大 II 300 mA ガスグループ C IIB

内部インダクタンス、最大 LI 0 μH 内部容量、最大 CI 1 nF

## VSSC4 SL FG 48VAC/DC EX

Weidmüller Interface GmbH &amp; Co. KG

Klingenbergstraße 26

D-32758 Detmold

Germany

www.weidmueller.com

## 技術データ

## EN 50178に準拠した絶縁協調

サージ電圧カテゴリー	III	汚染度	2
------------	-----	-----	---

## 一般データ

光学機能表示	該当なし	セグメント	測定 - 監視 - 設定
バージョン	測定・制御機器のサージ保護	色	ライトブルー
保護度合い	IP20	取り付けレール	TS 35
絶縁機能	いいえ		

## 公称データIEC/EN

極数	1	定格電圧 (AC)	48 V
定格電流 I <sub>N</sub>	300 mA	体積抵抗	1.8 Ω 10%
雷テスト電流 I <sub>imp</sub> (10/350 μs)	1 kA	放電電流、最大 (8/20 μs)	10 kA
PEに対するFGでの耐電圧	≥ 500 V	サージ電流担体能力D1	1 kA 10/350 μs
サージ電流担体能力C3	10 A 10/1000 μs	パルスリセット容量	≤ 20 ms
信号伝送プロパティ (-3 dB)	5.2 MHz	落雷テスト電流、I <sub>imp</sub> (10/350 μs) 電線 - PE	0.5 kA
オーバーロード - 失敗モード	Modus2	放電電流 I <sub>最大</sub> (8 / 20μs) GND - PE	10 kA
定格電流 I <sub>L</sub>	300 mA	放電電流 I <sub>最大</sub> (8 / 20μs) 導体 - PE	10 kA
放電電流 I <sub>n</sub> (8 / 20μs) GND - PE	2.5 kA	サージ電流担体能力C2	2.5 kA 8/20 μs 5 kV 1.2/50 μs

## 承認の詳細

GOST 証明書	GOST-Zertifikat - PDF/7950_n1-n4.pdf (application/pdf)
----------	--

## 一般データ

極数	1	保護度合い	IP20
色	ライトブルー		

## 接続データ

被覆剥き長さ	10 mm	接続方式	ねじ接続
締付けトルク、最小	0.5 Nm	締付けトルク、最大	0.8 Nm
クランプ範囲、最小	0.5 mm <sup>2</sup>	クランプ範囲、最大	4 mm <sup>2</sup>
導体断面、固定式、最小	0.5 mm <sup>2</sup>	導体断面、固定式、最大	6 mm <sup>2</sup>
導体断面、フレキシブル、AEH (DIN 46228-1)、最小	0.5 mm <sup>2</sup>	導体断面、フレキシブル、AEH (DIN 46228-1)、最大	4 mm <sup>2</sup>
接続断面、撚線、最小	0.5 mm <sup>2</sup>	接続断面、撚線、最大	4 mm <sup>2</sup>

## 定格IECEx/ATEX/cUL

ATEX - ダストラベリング	II 1 D Ex ia IIIC T135 °C ... T85 °C Da	ATEX - ガス表示	II 1 G Ex ia IIC T4... T6 Ga
IECEx - ダストラベリング	II 1 D Ex ia IIIC T135 °C ... T85 °C Da	IECEx - ガス表示	II 1 G Ex ia IIC T4... T6 Ga

## 重要なメモ

製品情報	モード 2 : SPD 内部の非常に低いインピーダンスのため、SPD 内部の電圧制限部の短絡箇所を示します。回路は動作不能ですが、測定装置は短絡によって保護されています。
------	---

**VSSC4 SL FG 48VAC/DC EX**

**Weidmüller Interface GmbH & Co. KG**  
Klingenbergstraße 26  
D-32758 Detmold  
Germany

[www.weidmueller.com](http://www.weidmueller.com)

技術データ

分類


ETIM 8.0	EC000943	ETIM 9.0	EC000943
ETIM 10.0	EC000943	ECLASS 14.0	27-17-15-02
ECLASS 15.0	27-17-15-02		

VSSC4 SL FG 48VAC/DC EX

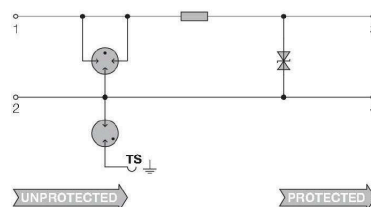
Weidmüller Interface GmbH & Co. KG  
Klingenbergstraße 26  
D-32758 Detmold  
Germany

[www.weidmueller.com](http://www.weidmueller.com)

図面



図に類似



Circuit diagram

## VSSC4 SL FG 48VAC/DC EX

**Weidmüller Interface GmbH & Co. KG**  
 Klingenbergstraße 26  
 D-32758 Detmold  
 Germany

www.weidmueller.com

## アクセサリ

## アクセサリ (エンドプレート)

淡い青と黒の VSSC 製品シリーズのエンドプレート (AP)



## 一般注文データ

種別	AP VSSC4 LB	バージョン
注文番号	<a href="#">1067240000</a>	VSSC, エンドプレート
GTIN (EAN)	4032248999873	
数量	50 ST	

## 空白



Dekafix (DEK) マーカーは、半導体とプラグインコネクタ、さらに電子副次構成に対応する総合マーカーです。このシステムは短い番号ので配列に適しており、即時印刷対応マーカーの広範な範囲を対象とします。一度の作業手順で迅速にインストールできる被覆剥きを提供します。印刷は読みやすく、コントラストも豊かで、幅は多種類が利用可能です。

- 即時使用可能なマーカーの広い対象範囲
  - 迅速な設置に対応する被覆剥き
  - ワイドミューラーの全ケーブルコネクタに対応する端子台マーカー
  - ブランク MultiCard または標準印刷
- カスタム印字の場合：お客様のラベリング仕様に関しては、当社のラベリングソフトウェア、M-PrintPRO または M-PrintPRO Online (インストール未実施) のファイルをお送りください。

## 一般注文データ

種別	DEK 5/5 MC NE WS	バージョン
注文番号	<a href="#">1609801044</a>	Dekafix, 端子マーカー, 5 x 5 mm, ピッチ (mm) (P): 5.00 Weidmueller,
GTIN (EAN)	4008190397111	白色
数量	1000 ST	