

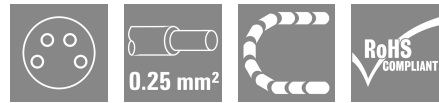
SAIL-M8BG-4-9.3U**Weidmüller Interface GmbH & Co. KG**

Klingenbergstraße 26

D-32758 Detmold

Germany

www.weidmueller.com



I cavi sensori-attuatori vengono utilizzati per collegare sensori e attuatori e per trasmettere dati o corrente in diverse applicazioni. Il cavo con rivestimento ad estrusione garantisce di fabbrica il collegamento testato tra il connettore ad innesto e il cavo. I cavi possono infatti essere esposti a numerosi influssi, come umidità, polvere, calore, freddo, urti e vibrazioni.

I nostri sviluppatori hanno concentrato i loro sforzi su questo problema, e hanno messo a punto una serie di cavi M8 e M12 per sensori-attuatori in modo da poter trovare la giusta soluzione per ogni applicazione.

Non avete trovato quello che cercavate o desiderate ulteriori informazioni? Rivolgetevi a noi con fiducia!

Dati generali per l'ordinazione

| | |
|-------------|-------------------------------------------------------------------------------------------------------------------------------------------------------------------------------------------|
| Versione | Cavo per sensori e attuatori, Un' estremità senza connettore, M8, Numero di poli : 4, 9.3 m, Connettore femmina diritto, Schermato: No, LED: No, Materiale della guaina: PUR, Alogeni: No |
| N. d'ordine | 9457850930 |
| Tipo | SAIL-M8BG-4-9.3U |
| GTIN (EAN) | 4050118624786 |
| CPZ | 1 Pieza |

Dati tecnici

Omologazioni

Omologazioni



ROHS Conforme

Dimensioni e pesi

Peso netto 213.84 g

Conformità ambientale del prodotto

| | |
|--------------------------------------|--------------------------------------|
| Stato conformità RoHS | Conforme con esenzione |
| Esenzione RoHS (se applicabile/nota) | 6c |
| REACH SVHC | Lead 7439-92-1 |
| SCIP | 1c533b66-fcff-4da5-b89f-fd55fbf5cb55 |

Dati tecnici del cavo

| | | | |
|-------------------------------------|---------------------------------------------------------------------------|-------------------------------------------------|-----------------------|
| Lunghezza del cavo | 9.3 m | Colore della guaina | nero |
| Resistenza agli olii | Conforme alla norma IEC 60811:404 | Idoneità all'installazione con catene portacavi | Sì |
| Sezione del conduttore | 0.25 mm ² | Schermato | No |
| Alogeni | No | Isolamento | PP |
| accelerazione | 5 m/s ² | Raggio di curvatura min., mobile | 10 x diametro cavo |
| Raggio di curvatura min., fisso | 5 x diametro cavo | cicli di piegatura | 12 Mio |
| Resistenza alla fiamma | In accordance with UL1581 UL / CUL FT2, Conforme alla norma IEC 60332-2-2 | Velocità | 5 m/s |
| Materiale della guaina | PUR | Lunghezza cavo configurabile | No |
| LABS-free | Sì | Hydrolysis and microbe resistant | Sì |
| Guaina secondo UL AWM Style | 20549 (80 °C / 300 V) | Nucleo secondo UL AWM Style | 10493 (80 °C / 300 V) |
| Irradiazione con legami trasversali | No | Resistenza alle scintille di saldatura | No |
| Codifica a colori | marrone, bianco, blu, Nero | Resistenza alla torsione | 360 °/m |
| Campo delle temperature, posa fissa | -40...80 °C | Resistente alle perle di saldatura | No |
| Cicli di flessione a torsione | > 5 Mio. | Campo delle temperature, posa mobile | -25...80 °C |
| Lunghezza della torsione | 1 m | Numero di poli | 4 |
| Diametro esterno | 4.4 mm ± 0.2 mm | | |

Dati tecnici generali

| | | | |
|-------------------------------|----------------------------|-------------------------------|-------------------|
| Codifica | Codificato A | Filettatura del collegamento | M8 |
| Superficie dei contatti | dorata | LED | No |
| Versione | Connettore femmina diritto | Materiale base della custodia | PUR |
| Resistenza d'isolamento | 108 Ω | Tensione nominale | 30 V |
| Corrente nominale | 4 A | Grado di protezione | IP69, IP65, IP66 |
| Cicli di inserimento | ≥ 100 | Grado di lordura | 3 |
| ponticellato | No | Materiale anello filettato | ottone, nichelato |
| Campo di temperatura custodia | -25...+85 °C | | |

Proprietà elettriche

| | | | |
|-------------------------|-------|-------------------|------|
| Resistenza d'isolamento | 108 Ω | Tensione nominale | 30 V |
|-------------------------|-------|-------------------|------|

SAIL-M8BG-4-9.3U

Weidmüller Interface GmbH & Co. KG
Klingenbergstraße 26
D-32758 Detmold
Germany

www.weidmueller.com

Dati tecnici**Connettore maschio dx**

Spina di collegamento a destra estremità conduttore libera

Connettore maschio sx

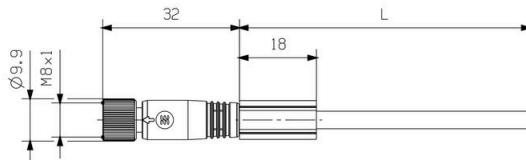
Spina di collegamento a sinistra M8, IP69, Contatto
femmina, Diritto, Plastica,
non schermate

Classificazioni

| | | | |
|-------------|-------------|-------------|-------------|
| ETIM 8.0 | EC001855 | ETIM 9.0 | EC001855 |
| ETIM 10.0 | EC001855 | ECLASS 14.0 | 27-06-03-11 |
| ECLASS 15.0 | 27-06-03-11 | | |

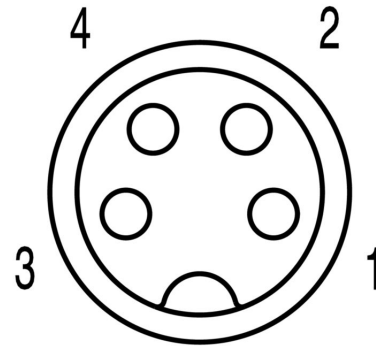
Disegni

Disegno quotato



Straight socket

Schema dei poli



Socket

Schema elettrico



L'utensile ideale: Screwty® con funzione di coppia

Light, securely screwed-in round plug-in connectors. Screwty set DM / VPE: 1 / Order No.: 1920000000 Adapters: M12, M12 F, M8, M8 F

