

VPU II 1 R 1000V/40KA AC

Weidmüller Interface GmbH & Co. KG

Klingenbergstraße 26

D-32758 Detmold

Germany


www.weidmueller.com

Illustrazione del prodotto



Come da figura

I prodotti per la protezione contro le sovratensioni Weidmüller delle serie VPU I (tipo I), VPU II (tipo II) e VPU III (tipo III) riducono efficacemente l'accoppiamento di interferenze che può verificarsi in seguito a sovratensioni transitorie, anche considerevolmente al di sotto dei limiti prescritti per il coordinamento dell'isolamento a norma EN 60664-3 / DIN VDE 0110-3. Tutto l'impianto risulta esposto ad una quantità inferiore di disturbi. Gli scaricatori sono coordinati mediante mezzi tecnici. Non è quindi necessario alcun disaccoppiamento fra i tipi I, II e III. Gli scaricatori sono verificati in conformità allo standard di prodotto IEC 61643-11 / DIN EN 61643-11 e possono essere installati all'interno di sistemi a norma IEC 61643-12 / VDE 0675-6-12 e IEC 62305-4 / VDE 0185-4. Questa protezione contro le sovratensioni e la corrente da fulmini è adatta all'impiego in sistemi di alimentazione dell'energia. Weidmüller offre prodotti diversi a seconda del particolare tipo di rete e del livello di tensione. È addirittura disponibile un dispositivo di protezione speciale di tipo I e II per applicazioni fotovoltaiche.



Dati generali per l'ordinazione

Versione	Scaricatore di sovratensioni, Bassa tensione, con contatto remoto, Monofase, TN
N. d'ordine	2811930000
Tipo	VPU II 1 R 1000V/40KA AC
GTIN (EAN)	4064675293378
CPZ	1 Pieza
Stato consegna	In futuro questo articolo non sarà più disponibile.
Ultima data dell'ordine	2026-06-01T00:00:00+02:00

VPU II 1 R 1000V/40KA AC

Weidmüller Interface GmbH & Co. KG

Klingenbergstraße 26

D-32758 Detmold

Germany

www.weidmueller.com

Dati tecnici

Omologazioni

Omologazioni



ROHS

Conforme

Dimensioni e pesi

Profondità	69 mm	Profondità (pollici)	2.7165 inch
Posizione verticale	106 mm	Altezza (pollici)	4.1732 inch
Larghezza	17.8 mm	Larghezza (pollici)	0.7008 inch
Altezza di fissaggio	75 mm	Peso netto	64 g

Temperature

Temperatura di magazzino	-40 °C...80 °C	Temperatura d'esercizio	-40 °C...70 °C
Umidità	Umidità rel. 5 - 95%		

Conformità ambientale del prodotto

Stato conformità RoHS	Conforme senza esenzione
REACH SVHC	No SVHC superiori a 0,1 wt%

Dati nominali IEC / EN

Numero di poli	1	Corrente di fuga in Un	0.7 mA
Contatto di segnalazione	250 V 1A 1CO	Tensione nominale (AC)	830 V
Rete a bassa tensione	Monofase, TN	Tipo di tensione	AC
Sovratensione temporanea - TOV	1205 V	Protezione	125 A (si fusibile > 125 A), Nessun fusibile necessario ≤ 125 A gG
Tempo di reazione / tempo di fallback	≤ 25 ns	Campo di frequenze, max.	60 Hz
Campo di frequenze, min.	50 Hz	Norme	IEC 61643-11, EN 61643-11
Classe di prescrizione secondo EN 61643-11	T2	Classe a norma IEC 61643-11	Tipo II
Tensione permanente massima, Uc (AC)	1000 V	Coordinamento energetico	Tipo II, Tipo III
Corrente di scarica In (8/20 μs) filo-PE	20 kA	Corrente di scarica I _{max} . (8/20μs) filo- PE	40 kA
Livello di protezione Up con IN (L/N-PE)	≤ 3.7 kV	Corrente nominale di cortocircuito ISCCR	25 kA
Capacità di estinzione della corrente residua I _{fi}	Non presente per ragioni tecniche	Prefusibile integrato	No

Dati di collegamento serraggio remoto

Sezione di collegamento cavo, flessibile, 0.14 mm ² min.	Lunghezza di spelatura	8 mm
Tipo di collegamento	PUSH IN	Sezione di collegamento cavo, flessibile, 1.5 mm ² max.

VPU II 1 R 1000V/40KA AC

Weidmüller Interface GmbH & Co. KG

 Klingenbergstraße 26
 D-32758 Detmold
 Germany

www.weidmueller.com

Dati tecnici

Dati generali

Indicatore ottico di funzionamento	verde = ok, rosso = lo scaricatore è difettoso - sostituirlo.	Versione	con contatto remoto
Forma	Custodie portacomponenti; 1 TE, Insta IP20	Classe d'infiammabilità UL 94	V-0
Colori	nero, arancione	Grado di protezione	IP20
Guida equipaggiata	TS 35	Altitudine di esercizio	≤ 4000 m

Isolamento secondo EN 50 178

Classe di sovratensione	III	Grado di lordura	2
-------------------------	-----	------------------	---

Dati di collegamento

Lunghezza di spellatura	15 mm	Tecnica di collegamento cavi	Collegamento a vite
Tipo di collegamento	Collegamento a vite	Lunghezza di spellatura, collegamento di dimensionamento	15 mm
Coppia di serraggio, min.	2 Nm	Coppia di serraggio, max.	3 Nm
Campo di serraggio, collegamento di dimensionamento	16 mm ²	Campo di sezioni, min.	1.5 mm ²
Campo di sezioni, max.	35 mm ²	Sezione di collegamento cavo, rigido, min.	1.5 mm ²
Sezione di collegamento cavo, rigido, max.	16 mm ²	Sezione di collegamento cavo, flessibile, min.	1.5 mm ²
Sezione di collegamento cavo, flessibile, 25 mm ² max.		Sezione di collegamento cavo, flessibile, AEH (DIN 46228-1), min.	1.5 mm ²
Sezione di collegamento cavo, flessibile, 50 mm ² AEH (DIN 46228-1), max.		Sezione di collegamento, semirigida, min.	1.5 mm ²
Sezione di collegamento, semirigida, max.	50 mm ²		

Dati elettrici

Tipo di tensione	AC
------------------	----

Dati generali

Numero di poli	1	Grado di protezione	IP20
Colori	nero, arancione		

Classificazioni

ETIM 8.0	EC000941	ETIM 9.0	EC000941
ETIM 10.0	EC000941	ECLASS 14.0	27-17-12-02
ECLASS 15.0	27-17-12-02		

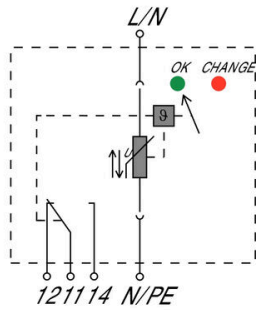
Testi descrittivi per l'offerta

Testo bando lungo	Multi-pole lightning arrester in accordance with level II requirements (IEC 61643-11, EN61643-11:2013). The arrester provides overvoltage protection in applications in acc. with IEC 61643-12. The use of a high-performance varistor meets the	Testo bando corto	Class II arrester with In/Imax: 20/40 kA, suitable for single-phase 1000 V mains systems. Protection level < 3.8 kV. Type: Weidmüller VPU II 1 1000V/40KA AC, Order no. 1473440000 or equivalent
-------------------	--	-------------------	--

Dati tecnici

inspection requirements for level II surge protection devices (SPD) on the basis of the standards. The arrester is installed in the vicinity of the power supply for the equipment requiring protection, in a commercially available installation/electrical distribution housing. The VPU II 1 1000 V/40 kA AC is used in the single-phase mains network. With thermal cut-off mechanism on the varistor. In case of insufficient protection, the colour in the display window changes from green to red. Rated voltage: 1000V AC
In/max (8/20µs): 20/40 kA protection level < 3.8 kV 25 kA short-circuit strength with max. backup fuse of 250A of the same type: Weidmüller VPU II 1 1000V/40KA AC
Order no. 1473440000 or equivalent.

Simbolo elettrico




Schematic circuit diagram

Accessori**Cacciavite a croce, tipo Phillips**

Cacciaviti SDIK PH a croce tipo Phillips, isolati VDE, DIN 7438, ISO 8764/2-PH, innesto femmina secondo ISO 8764-PH, impugnatura SoftFinish

Dati generali per l'ordinazione

Tipo	SDIK PH1 X 80	Versione	
N. d'ordine	2749890000	Cacciavite, Larghezza della lama (B): 1 mm, 80 mm, Spessore della	
GTIN (EAN)	4050118897098	lama (A): 1	
CPZ	1 ST		

Serie VPU

Ampia scelta di accessori per tutta la gamma

Dati generali per l'ordinazione

Tipo	PLUG VPU	Versione	
N. d'ordine	1402570000	Serie VPU, Accessori	
GTIN (EAN)	4050118204360		
CPZ	10 ST		