Foglio dati

MPS 5/02 S F1 TN B B D

Weidmüller Interface GmbH & Co. KG
Klingenbergstraße 26
D-32758 Detmold
Germany

www.weidmueller.com

Illustrazione del prodotto

SNAP IN



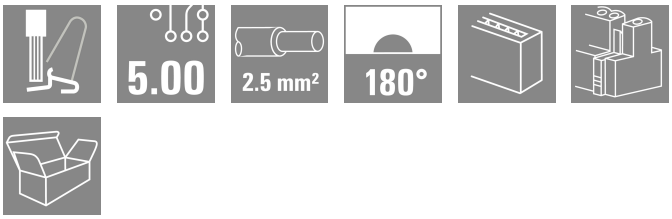

OMNIMATE® 4.0 - La prossima fase di evoluzione OMNIMATE® 4.0 segue il trend One Cable Technology (OCT). Il concetto modulare consente la configurazione rapida di interfacce ibride che trasmettono dati, segnali ed energia in un unico connettore. Di conseguenza, è possibile ridurre lo sforzo di cablaggio in un'ampia varietà di applicazioni, semplificare la manutenzione e accelerare i processi di automazione. L'esclusiva connessione SNAP IN è la spina dorsale e accelera il processo di cablaggio. Il collegamento più veloce

- Cablaggio rapido, sicuro e senza utensili grazie al collegamento SNAP IN
- Pronto per il robot tramite consegna "wire ready" con punto di serraggio aperto
- Il feedback ottico e acustico indica un cablaggio adeguato Create la vostra configurazione
- Configurazione e ordine flessibili tramite il Weidmüller Configurator (WMC)
- Spedizione entro tre giorni anche per prodotti configurati individualmente
- Preparazione automatica dell'offerta per il prodotto configurato Semplice configurazione di connettori ibridi modulari
- Opzioni di combinazione flessibili per potenza, segnale e trasmissione dati
- Tecnologia Ethernet a coppia singola a prova di futuro

Dati generali per l'ordinazione

Versione	Connettore per circuito stampato, Connettore femmina, Passo in mm (P): 5.00 mm, Numero di poli: 2, Box
N. d'ordine	2790440000
Tipo	MPS 5/02 S F1 TN B B D
GTIN (EAN)	4064675069140
CPZ	168 Pieza
Parametri prodotto	IEC: 400 V / 26.8 A / 0.5 - 4 mm² UL: 300 V / 18.5 A / AWG 20 - AWG 12
Imballaggio	Box

Foglio dati

MPS 5/02 S F1 TN B B D

Weidmüller Interface GmbH & Co. KG
Klingenbergstraße 26
D-32758 Detmold
Germany

www.weidmueller.com

Dati tecnici

Omologazioni

Omologazioni	
UL File Number Search	Sito web UL
N° certificato (cURus)	E60693

Dimensioni e pesi

Profondità	34 mm	Profondità (pollici)	1.3386 inch
Posizione verticale	17.5 mm	Altezza (pollici)	0.689 inch
Larghezza	10.8 mm	Larghezza (pollici)	0.4252 inch
Peso netto	5.7 g		

Temperature

Temperatura ambiente	-50 °C…125 °C

Conformità ambientale del prodotto

Stato conformità RoHS	Conforme senza esenzione
REACH SVHC	No SVHC superiori a 0,1 wt%

Parametri del sistema

Famiglia prodotti	OMNIMATE 4.0	
Tipo di collegamento	Collegamento al campo	
Tecnica di collegamento cavi	SNAP IN	
Passo in mm (P)	5.00 mm	
Passo in pollici (P)	0.197 "	
Direzione d'uscita del conduttore	180°	
Numero di poli	2	
L1 in mm	5.00 mm	
L1 in pollici	0.197 "	
quantità di file	1	
Numero di serie di poli	1	
Protezione da contatto accidentale DIN VDE 57 106	sicurezza per le dita	
Protezione da contatto accidentale secondo DIN VDE 0470	IP 20	
Grado di protezione	IP20	
Resistenza di passaggio	≤5 mΩ	
Lunghezza di spellatura	9 mm	
Tolleranza lunghezza di spellatura	min.	8 mm
	max.	10 mm
Cicli di inserimento	≥ 25	
Forza di innesto/polo, max.	8.5 N	
Forza d'estrazione/polo, max.	8.5 N	

Dati del materiale

Materiale isolante	PBT GF	Colori	nero
Colore elementi di azionamento	arancione	Tabella dei colori (simile)	RAL 9011
Gruppo materiali isolanti	I	Comparative Tracking Index (CTI)	≥ 600
Moisture Level (MSL)		Classe d'infiammabilità UL 94	V-0

Foglio dati

MPS 5/02 S F1 TN B B D

Weidmüller Interface GmbH & Co. KG
Klingenbergstraße 26
D-32758 Detmold
Germany

www.weidmueller.com

Dati tecnici

Materiale dei contatti	Lega in rame	Superficie dei contatti	stagnato
Temperatura di magazzinaggio, min.	-25 °C	Temperatura di magazzinaggio, max.	55 °C
Temperatura d'esercizio , min.	-50 °C	Temperatura d'esercizio , max.	100 °C

Conduttori adatti al collegamento

Campo di sezioni, min.	0.34 mm²			
Campo di sezioni, max.	4 mm²			
rigido, min. H05(07) V-U	0.5 mm²			
rigido, max. H05(07) V-U	2.5 mm²			
Flessibile, min. H05(07) V-K	0.5 mm²			
Flessibile, max. H05(07) V-K	4 mm²			
con terminale AEH con collare DIN 46 228/4, min.	0.34 mm²			
con terminale AEH con collare DIN 46 228/4, max.	2.5 mm²			
con terminale, DIN 46228 pt 1, min.	0.34 mm²			
con terminale a norma DIN 46 228/1, max.	2.5 mm²			
Diametro esterno dell'isolamento, max.	4.00 mm			
Conduttore innestabile	Sezione trasversale per il collegamento del conduttore	nominale	0.34 mm²	
	terminale	Lunghezza di spellatura	nominale	10 mm
		Terminale consigliato	H0,34/12 TK	
	Sezione trasversale per il collegamento del conduttore	nominale	0.5 mm²	
	terminale	Lunghezza di spellatura	nominale	12 mm
		Terminale consigliato	H0,5/16 OR	
		Lunghezza di spellatura	nominale	10 mm
		Terminale consigliato	H0,5/10	
	Sezione trasversale per il collegamento del conduttore	nominale	0.75 mm²	
	terminale	Lunghezza di spellatura	nominale	12 mm
		Terminale consigliato	H0,75/16 W	
		Lunghezza di spellatura	nominale	10 mm
		Terminale consigliato	H0,75/10	
	Sezione trasversale per il collegamento del conduttore	nominale	1 mm²	
	terminale	Lunghezza di spellatura	nominale	12 mm
		Terminale consigliato	H1,0/16 GE	
		Lunghezza di spellatura	nominale	10 mm
		Terminale consigliato	H1,0/10	
	Sezione trasversale per il collegamento del conduttore	nominale	1.5 mm²	
	terminale	Lunghezza di spellatura	nominale	12 mm
		Terminale consigliato	H1,5/16 R	
		Lunghezza di spellatura	nominale	10 mm
		Terminale consigliato	H1,5/10	
	Sezione trasversale per il collegamento del conduttore	nominale	2.5 mm²	
	terminale	Lunghezza di spellatura	nominale	10 mm
		Terminale consigliato	H2,5/15D BL	
		Lunghezza di spellatura	nominale	10 mm
		Terminale consigliato	H2,5/10	
Testo di riferimento	Il diametro esterno del collare isolante non dovrebbe essere più largo del passo (P), La lunghezza dei terminali deve essere scelta a seconda del prodotto e della tensione nominale.			

Foglio dati

MPS 5/02 S F1 TN B B D

Weidmüller Interface GmbH & Co. KG
Klingenbergstraße 26
D-32758 Detmold
Germany

www.weidmueller.com

Dati tecnici

Dati di dimensionamento secondo IEC

Testato secondo lo standard	IEC 60664-1, IEC 61984	Corrente di dimensionamento, numero minimo di poli (Tu=20 °C)	26.8 A
Corrente di dimensionamento, numero massimo di poli (Tu=20 °C)	19.7 A	Corrente di dimensionamento, numero minimo di poli (Tu=40 °C)	23.1 A
Corrente di dimensionamento, numero massimo di poli (Tu = 40°C)	16.9 A	Tensione di dimensionamento con classe di sovratensione/grado di lordura II/2	400 V
Tensione di dimensionamento con classe di sovratensione/grado di lordura III/2	320 V	Tensione nominale con classe di sovratensione/grado di lordura III/3	250 V
Tensione di dimensionamento con classe di sovratensione/grado di lordura II/2	4 kV	Tensione di dimensionamento con classe di sovratensione/grado di lordura III/2	4 kV
Sovratensione nominale con classe di sovratensione/grado di lordura III/3	4 kV		

Dati di dimensionamento sec. UL 1059

Istituto (cURus)	CURUS	N° certificato (cURus)	E60693
Tensione nominale (Gruppo B / UL 1059)	300 V	Tensione nominale (Gruppo C / UL 1059)	150 V
Tensione nominale (Gruppo D / UL 1059)	300 V	Corrente nominale (Gruppo B / UL 1059)	18.5 A
Corrente nominale (Gruppo C / UL 1059)	18.5 A	Corrente nominale (Gruppo D / UL 1059)	18.5 A
Sezione di collegamento cavo AWG, min.	AWG 20	Sezione di collegamento cavo AWG, max.	AWG 12
Riferimento ai valori di omologazione	Le specifiche indicano i valori massimi, per i dettagli fare riferimento al certificato di conformità.		

Nota importante

Conformità IPC	Conformità: i prodotti sono sviluppati, prodotti e forniti secondo standard e normative internazionali riconosciuti, sono conformi alle caratteristiche indicate nel foglio dati e soddisfano le caratteristiche decorative in accordo con IPC-A-610 "Classe 2". Ulteriori richieste relative al prodotto potranno essere valutate su richiesta.
Note	• Rated current related to rated cross-section & min. No. of poles. • P on drawing = pitch • Rated data refer only to the component itself. Clearance and creepage distances to other components are to be designed in accordance with the relevant application standards. • Wire end ferrule without plastic collar to DIN 46228/1 • In accordance with IEC 61984, OMNIMATE-connectors are connectors without breaking capacity (COC). During designated use, connectors are not allowed to be engaged or disengaged when live or under load • Long term storage of the product with average temperature of 50 °C and maximum humidity 70%, 36 months

Classificazioni

ETIM 8.0	EC002638	ETIM 9.0	EC002638
ETIM 10.0	EC002638	ECLASS 14.0	27-46-02-02
ECLASS 15.0	27-46-02-02		

Foglio dati

MPS 5/02 S F1 TN B B D

Weidmüller Interface GmbH & Co. KG
Klingenbergstraße 26
D-32758 Detmold
Germany

www.weidmueller.com

Disegni

Illustrazione del prodotto



Dimensional drawing

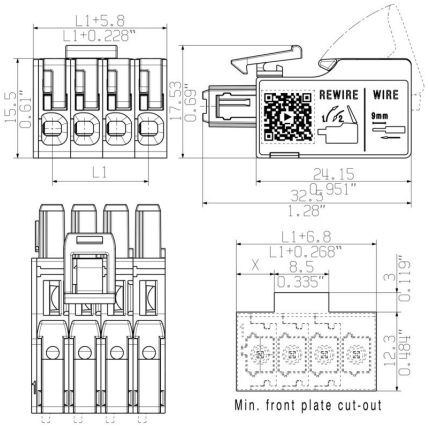

Curva di carico

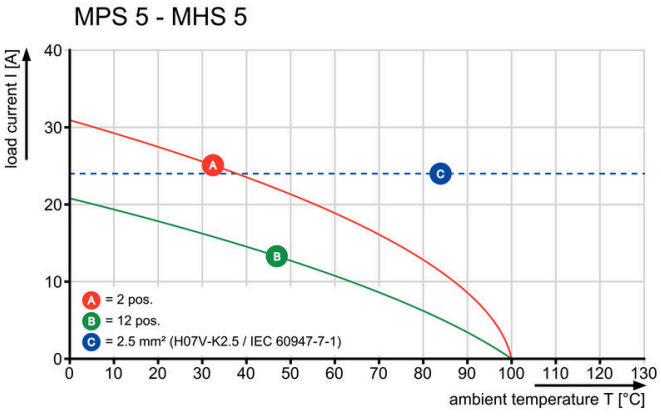

Vantaggi del prodotto



Fastest connection technology SNAP IN

Vantaggi del prodotto



Acoustic and visual feedback



MPS 5/02 S F1 TN B B D

Weidmüller Interface GmbH & Co. KG
Klingenbergstraße 26
D-32758 Detmold
Germany

www.weidmueller.com

Disegni

Vantaggi del prodotto



Easy one-handed use of top-fixation

MPS 5/02 S F1 TN B B D

Weidmüller Interface GmbH & Co. KG
Klingenbergstraße 26
D-32758 Detmold
Germany

www.weidmueller.com

Contropezzi

90° / orizzontale



OMNIMATE® 4.0 - La prossima fase di evoluzione
OMNIMATE® 4.0 segue il trend One Cable Technology (OCT). Il concetto modulare consente la configurazione rapida di interfacce ibride che trasmettono dati, segnali ed energia in un unico connettore. Di conseguenza, è possibile ridurre lo sforzo di cablaggio in un'ampia varietà di applicazioni, semplificare la manutenzione e accelerare i processi di automazione. L'esclusiva connessione SNAP IN è la spina dorsale e accelera il processo di cablaggio. Il collegamento più veloce
• Cablaggio rapido, sicuro e senza utensili grazie al collegamento SNAP IN
• Pronto per il robot tramite consegna "wire ready" con punto di serraggio aperto
• Il feedback ottico e acustico indica un cablaggio adeguato Create la vostra configurazione
• Configurazione e ordine flessibili tramite il Weidmüller Configurator (WMC)
• Spedizione entro tre giorni anche per prodotti configurati individualmente
• Preparazione automatica dell'offerta per il prodotto configurato Semplice configurazione di connettori ibridi modulari
• Opzioni di combinazione flessibili per potenza, segnale e trasmissione dati
• Tecnologia Ethernet a coppia singola a prova di futuro

Dati generali per l'ordinazione

Tipo	MHS 5/02 H T3 B T	Versione
N. d'ordine	2741400000	Connettore per circuito stampato, Connettore maschio, Collegamento
GTIN (EAN)	4064675055389	a saldare THT/THR, Passo in mm (P): 5.00 mm, Numero di poli: 2,
CPZ	48 ST	90°, Tube

MPS 5/02 S F1 TN B B D

Weidmüller Interface GmbH & Co. KG
Klingenbergstraße 26
D-32758 Detmold
Germany

www.weidmueller.com

Contropezzi

180° / verticale



OMNIMATE® 4.0 - La prossima fase di evoluzione
OMNIMATE® 4.0 segue il trend One Cable Technology (OCT). Il concetto modulare consente la configurazione rapida di interfacce ibride che trasmettono dati, segnali ed energia in un unico connettore. Di conseguenza, è possibile ridurre lo sforzo di cablaggio in un'ampia varietà di applicazioni, semplificare la manutenzione e accelerare i processi di automazione. L'esclusiva connessione SNAP IN è la spina dorsale e accelera il processo di cablaggio. Il collegamento più veloce
• Cablaggio rapido, sicuro e senza utensili grazie al collegamento SNAP IN
• Pronto per il robot tramite consegna "wire ready" con punto di serraggio aperto
• Il feedback ottico e acustico indica un cablaggio adeguato Create la vostra configurazione
• Configurazione e ordine flessibili tramite il Weidmüller Configurator (WMC)
• Spedizione entro tre giorni anche per prodotti configurati individualmente
• Preparazione automatica dell'offerta per il prodotto configurato Semplice configurazione di connettori ibridi modulari
• Opzioni di combinazione flessibili per potenza, segnale e trasmissione dati
• Tecnologia Ethernet a coppia singola a prova di futuro

Dati generali per l'ordinazione

Tipo	MHS 5/02 V T3 B T	Versione
N. d'ordine	8000072425	Connettore per circuito stampato, Connettore maschio, Collegamento
GTIN (EAN)	4064675423140	a saldare THT/THR, Passo in mm (P): 5.00 mm, Numero di poli: 2,
CPZ	48 ST	180°, Tube

MPS 5/02 S F1 TN B B D

Weidmüller Interface GmbH & Co. KG
Klingenbergstraße 26
D-32758 Detmold
Germany

www.weidmueller.com

Contropezzi

270° / orizzontale



OMNIMATE® 4.0 - La prossima fase di evoluzione
OMNIMATE® 4.0 segue il trend One Cable Technology (OCT). Il concetto modulare consente la configurazione rapida di interfacce ibride che trasmettono dati, segnali ed energia in un unico connettore. Di conseguenza, è possibile ridurre lo sforzo di cablaggio in un'ampia varietà di applicazioni, semplificare la manutenzione e accelerare i processi di automazione. L'esclusiva connessione SNAP IN è la spina dorsale e accelera il processo di cablaggio. Il collegamento più veloce
• Cablaggio rapido, sicuro e senza utensili grazie al collegamento SNAP IN
• Pronto per il robot tramite consegna "wire ready" con punto di serraggio aperto
• Il feedback ottico e acustico indica un cablaggio adeguato Create la vostra configurazione
• Configurazione e ordine flessibili tramite il Weidmüller Configurator (WMC)
• Spedizione entro tre giorni anche per prodotti configurati individualmente
• Preparazione automatica dell'offerta per il prodotto configurato Semplice configurazione di connettori ibridi modulari
• Opzioni di combinazione flessibili per potenza, segnale e trasmissione dati
• Tecnologia Ethernet a coppia singola a prova di futuro

Dati generali per l'ordinazione

Tipo	MHS 5/02 W T3 B T	Versione
N. d'ordine	8000072497	Connettore per circuito stampato, Connettore maschio, Collegamento
GTIN (EAN)	4064675329947	a saldare THT/THR, Passo in mm (P): 5.00 mm, Numero di poli: 2,
CPZ	48 ST	270°, Tube