


S-1L+N-2L+N-3L+N-1000/16**Weidmüller Interface GmbH & Co. KG**

Klingenbergstraße 26

D-32758 Detmold

Germany

www.weidmueller.com

Similar to illustration

Le barre di distribuzione di fase a 4 poli vengono utilizzate per la distribuzione del potenziale ad altri componenti dell'armadio di comando come interruttori, interruttori differenziali e altri dispositivi di installazione.

Dati generali per l'ordinazione

Versione	Barra conduttrice di fase (morsetti), 80, Numero di poli: 54, Isolato: Sì, 16
N. d'ordine	2658940000
Tipo	S-1L+N-2L+N-3L+N-1000/16
GTIN (EAN)	4050118671582
CPZ	15 Pieza
Stato consegna	In futuro questo articolo non sarà più disponibile.
Disponibile fino a	2025-06-01T00:00:00+02:00

S-1L+N-2L+N-3L+N-1000/16

Weidmüller Interface GmbH & Co. KG
 Klingenbergstraße 26
 D-32758 Detmold
 Germany

www.weidmueller.com

Dati tecnici**Omologazioni**

Omologazioni



ROHS Conforme

Dimensioni e pesi

Profondità	20.2 mm	Profondità (pollici)	0.7953 inch
Posizione verticale	27.5 mm	Altezza (pollici)	1.0827 inch
Larghezza	1016 mm	Larghezza (pollici)	39.9999 inch
Peso netto	724 g		

Temperature

Temperatura ambiente -5 °C...40 °C

Conformità ambientale del prodotto

Stato conformità RoHS Conforme senza esenzione
 REACH SVHC No SVHC superiori a 0,1 wt%

Altri dati tecnici

Esecuzione a prova di esplosione No

Dati dei materiali

Colori grigio

Dati dimensionamento

Sezione di dimensionamento	16 mm ²	Tensione nominale	400 V
Corrente nominale	80 A		

Dimensioni

Passo in mm (P) 17.80 mm

Generale

Numero di poli 54

Classificazioni

ETIM 7.0	EC000215	ETIM 8.0	EC000215
ETIM 9.0	EC000215	ETIM 10.0	EC000215
ECLASS 11.0	27-37-13-06	ECLASS 12.0	27-37-13-06
ECLASS 13.0	27-37-13-06	ECLASS 14.0	27-37-13-06
ECLASS 15.0	27-37-13-06		


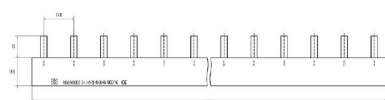
S-1L+N-2L+N-3L+N-1000/16

Weidmüller Interface GmbH & Co. KG
Klingenbergstraße 26
D-32758 Detmold
Germany

www.weidmueller.com

Disegni

Disegno



Accessori

Morsetti di alimentazione



I nostri moduli di alimentazione facilitano la manipolazione durante l'alimentazione del sistema. Per esempio, il raggio di curvatura del cavo può essere ridotto utilizzando un modulo di alimentazione con ingresso laterale.

Dati generali per l'ordinazione

Tipo	FIT 25 GN	Versione
N. d'ordine	2659050000	Collegamento supplementare (Morsetto), 25 mm ²
GTIN (EAN)	4050118671483	
CPZ	10 ST	
Tipo	FIT 25 SN	Versione
N. d'ordine	2659060000	Collegamento supplementare (Morsetto), 25 mm ²
GTIN (EAN)	4050118671476	
CPZ	30 ST	
Tipo	FIT 50 GN	Versione
N. d'ordine	2659070000	Collegamento supplementare (Morsetto), 50 mm ²
GTIN (EAN)	4050118671469	
CPZ	3 ST	
Tipo	FIT 50 GN/F	Versione
N. d'ordine	2659090000	Collegamento supplementare (Morsetto), 50 mm ²
GTIN (EAN)	4050118671445	
CPZ	3 ST	
Tipo	FIT 50 SN	Versione
N. d'ordine	2659080000	Collegamento supplementare (Morsetto), 50 mm ²
GTIN (EAN)	4050118671452	
CPZ	3 ST	
Tipo	FIT 50 SN/F	Versione
N. d'ordine	2659100000	Collegamento supplementare (Morsetto), 50 mm ²
GTIN (EAN)	4050118671438	
CPZ	3 ST	

Terminali e coperture



I terminali e le coperture assicurano le distanze di dispersione richieste nel sistema anche dopo che le barre sono state tagliate a misura o nel caso di contatti indipendenti, e garantiscono la sicurezza delle dita secondo la norma DIN EN 50274.

S-1L+N-2L+N-3L+N-1000/16**Weidmüller Interface GmbH & Co. KG**

Klingenbergstraße 26

D-32758 Detmold

Germany

www.weidmueller.com**Accessori****Dati generali per l'ordinazione**

Tipo	PROTECTION COVER G+S /5	Versione
N. d'ordine	2659040000	Coperchio morsetto, giallo, Posizione verticale: 18.3 mm, Larghezza:
GTIN (EAN)	4050118671490	8.1 mm, Profondità: 18 mm
CPZ	10 ST	
Tipo	END CAP G+S 4L/16	Versione
N. d'ordine	2659030000	Coperchio morsetto, grigio, Posizione verticale: 21.2 mm, Larghezza:
GTIN (EAN)	4050118671506	8.3 mm, Profondità: 16.8 mm
CPZ	10 ST	