


Illustrazione del prodotto

Le barre di distribuzione di fase a 1 polo vengono utilizzate per la distribuzione del potenziale ad altri componenti dell'armadio di comando come interruttori, interruttori differenziali e altri dispositivi di installazione.

Dati generali per l'ordinazione

Versione	Barra conduttrice di fase (morsetti), 63, Numero di poli: 15, Isolato: Sì, 10
N. d'ordine	2657990000
Tipo	S-1L-268/10
GTIN (EAN)	4050118672534
CPZ	20 Pieza
Stato consegna	Disdetto
Ultima data dell'ordine	2025-06-01T00:00:00+02:00

Dati tecnici

Omologazioni

Omologazioni

ROHS Conforme

Dimensioni e pesi

Profondità	16.8 mm	Profondità (pollici)	0.6614 inch
Posizione verticale	15.5 mm	Altezza (pollici)	0.6102 inch
Larghezza	268 mm	Larghezza (pollici)	10.5512 inch
Peso netto	21 g		

Temperature

Temperatura ambiente -5 °C...40 °C

Conformità ambientale del prodotto

Stato conformità RoHS Conforme senza esenzione
 REACH SVHC No SVHC superiori a 0,1 wt%

Altri dati tecnici

Esecuzione a prova di esplosione No

Dati dei materiali

Colori grigio

Dati dimensionamento

Sezione di dimensionamento 10 mm² Tensione nominale 400 V
 Corrente nominale 63 A

Dimensioni

Passo in mm (P) 17.80 mm

Generale


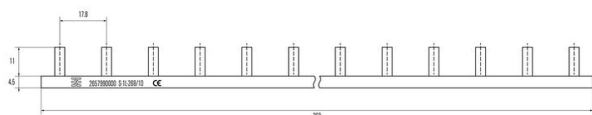
Numero di poli 15

Classificazioni

ETIM 8.0	EC000215	ETIM 9.0	EC000215
ETIM 10.0	EC000215	ECLASS 14.0	27-37-13-06
ECLASS 15.0	27-37-13-06		

Disegni

Disegno



Accessori

Terminali e coperture



I terminali e le coperture assicurano le distanze di dispersione richieste nel sistema anche dopo che le barre sono state tagliate a misura o nel caso di contatti indipendenti, e garantiscono la sicurezza delle dita secondo la norma DIN EN 50274.

Dati generali per l'ordinazione

Tipo	END CAP G+S 1L/10-16	Versione	
N. d'ordine	2658970000	Coperchio morsetto, grigio, Posizione verticale: 16.8 mm, Larghezza:	
GTIN (EAN)	4050118671551	4.5 mm, Profondità: 16.8 mm	
CPZ	50 ST		

Morsetti di alimentazione



I nostri moduli di alimentazione facilitano la manipolazione durante l'alimentazione del sistema. Per esempio, il raggio di curvatura del cavo può essere ridotto utilizzando un modulo di alimentazione con ingresso laterale.

Dati generali per l'ordinazione

Tipo	FIT 25 GN	Versione	
N. d'ordine	2659050000	Collegamento supplementare (Morsetto), 25 mm ²	
GTIN (EAN)	4050118671483		
CPZ	10 ST		
Tipo	FIT 25 SN	Versione	
N. d'ordine	2659060000	Collegamento supplementare (Morsetto), 25 mm ²	
GTIN (EAN)	4050118671476		
CPZ	30 ST		
Tipo	FIT 50 GN	Versione	
N. d'ordine	2659070000	Collegamento supplementare (Morsetto), 50 mm ²	
GTIN (EAN)	4050118671469		
CPZ	3 ST		
Tipo	FIT 50 GN/F	Versione	
N. d'ordine	2659090000	Collegamento supplementare (Morsetto), 50 mm ²	
GTIN (EAN)	4050118671445		
CPZ	3 ST		
Tipo	FIT 50 SN	Versione	
N. d'ordine	2659080000	Collegamento supplementare (Morsetto), 50 mm ²	
GTIN (EAN)	4050118671452		
CPZ	3 ST		

Accessori

Tipo	FIT 50 SN/F	Versione	
N. d'ordine	2659100000	Collegamento supplementare (Morsetto), 50 mm ²	
GTIN (EAN)	4050118671438		
CPZ	3 ST		

Terminali e coperture

I terminali e le coperture assicurano le distanze di dispersione richieste nel sistema anche dopo che le barre sono state tagliate a misura o nel caso di contatti indipendenti, e garantiscono la sicurezza delle dita secondo la norma DIN EN 50274.

Dati generali per l'ordinazione

Tipo	PROTECTION COVER G+S /5	Versione	
N. d'ordine	2659040000	Coperchio morsetto, giallo, Posizione verticale: 18.3 mm, Larghezza:	
GTIN (EAN)	4050118671490	8.1 mm, Profondità: 18 mm	
CPZ	10 ST		