

WPD 304 3X25/6X16+9X10 3XBL**Weidmüller Interface GmbH & Co. KG**

Klingenbergstraße 26

D-32758 Detmold

Germany

www.weidmueller.com**Illustrazione del prodotto**

I nostri blocchi di ripartizione WPD 1XX sono utilizzati in tutte le situazioni in cui l'alimentazione è fornita e distribuita. Il loro design intuitivo crea una panoramica migliore e consente un'implementazione rapida ed efficiente di una distribuzione dell'energia salvaspazio.

Dati generali per l'ordinazione

Versione	Morsetto ripartitore di potenziale, Collegamento a vite, blu, 25 mm², 164 A, 1000 V, Numero di collegamenti: 18, Numero di piani: 1
N. d'ordine	2518340000
Tipo	WPD 304 3X25/6X16+9X10 3XBL
GTIN (EAN)	4050118536942
CPZ	1 Pieza

WPD 304 3X25/6X16+9X10 3XBL

Weidmüller Interface GmbH & Co. KG
 Klingenbergstraße 26
 D-32758 Detmold
 Germany

www.weidmueller.com

Dati tecnici

Omologazioni

Omologazioni



ROHS Conforme

Dimensioni e pesi

Profondità	49 mm	Profondità (pollici)	1.9291 inch
Posizione verticale	68 mm	Altezza (pollici)	2.6772 inch
Larghezza	94.5 mm	Larghezza (pollici)	3.7205 inch
Peso netto	305 g		

Temperature

Temperatura di magazzino	-25 °C...55 °C	Temperatura ambiente	-50 °C...85 °C
Temperatura d'esercizio continuo, min.	-50 °C	Temperatura d'esercizio continuo, max.	130 °C

Conformità ambientale del prodotto

Stato conformità RoHS	Conforme con esenzione
Esenzione RoHS (se applicabile/nota)	6c
REACH SVHC	Lead 7439-92-1
SCIP	9b5f0838-1f0b-4c14-9fc7-3f5e6ee75be2

Altri dati tecnici

Lati aperti	chiuso	Istruzioni di montaggio	Guida di supporto / piastra di montaggio
Esecuzione a prova di esplosione	Sì	Tipo di montaggio	innestabile

Conduttori allacciabili (altro collegamento)

Tipo di collegamento, ulteriore collegamento	Collegamento a vite
--	---------------------

Dati caratteristici del sistema

Versione	Collegamento a vite	Piastra terminale (necessaria)	No
Numero di potenziali	3	Numero di piani	1
Numero dei punti di serraggio per piano	2	Numero di potenziali per piano	3
Piani ponticellati internamente	Sì	Guida equipaggiata	Piastra di montaggio, TS 35
Funzione PE	No	Funzione PEN	No

Dati dei materiali

Materiale di base	Wemid	Colori	blu
Classe d'infiammabilità UL 94	V-0		

Dati dimensionamento

Sezione di dimensionamento	25 mm ²	Tensione nominale	1000 V
Tensione AC nominale	1000 V	Tensione DC nominale	1000 V

WPD 304 3X25/6X16+9X10 3XBL

Weidmüller Interface GmbH & Co. KG

Klingenbergstraße 26

D-32758 Detmold

Germany

www.weidmueller.com

Dati tecnici

Corrente nominale	164 A	Corrente con conduttore max.	164 A
Norme	IEC 60947-7-1, UL 1059	Potenza dissipata secondo IEC 60947-7-2.50 W	x

Generale

Numero di poli	3	Sezione di collegamento cavo AWG, max.	AWG 4
Istruzioni di montaggio	Guida di supporto / piastra di montaggio	Sezione di collegamento cavo AWG, min.	AWG 16
Norme	IEC 60947-7-1, UL 1059	Guida equipaggiata	Piastra di montaggio, TS 35

Conduttori allacciabili (collegamento di dimensionamento)

Sezione di collegamento cavo AWG, max.	AWG 4	Direzione di collegamento	laterale
Tipo di collegamento 2	Collegamento a vite	Tipo di collegamento	Collegamento a vite
Numero di collegamenti	18	Campo di sezioni, max.	25 mm ²
Campo di sezioni, min.	1.5 mm ²	Sezione di collegamento cavo AWG, min.	AWG 16
Sezione di collegamento cavo, flessibile con terminali DIN 46228/4, min.	1.5 mm ²	Sezione di collegamento cavo, flessibile con terminali DIN 46228/1, max.	16 mm ²
Sezione di collegamento cavo, flessibile con terminali DIN 46228/1, min.	1.5 mm ²	Sezione di collegamento cavo, flessibile, 0 mm ² max.	
Sezione di collegamento cavo, flessibile, 1.5 mm ² min.		Sezione di collegamento, semirigida, max.	25 mm ²
Sezione di collegamento, semirigida, min.	1.5 mm ²	Sezione di collegamento cavo, nucleo rigido, max.	25 mm ²
Sezione di collegamento cavo, nucleo rigido, min.	1.5 mm ²		

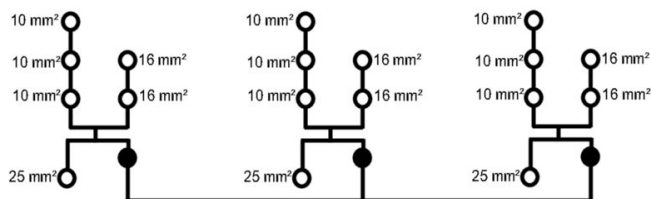
Nota importante

Informazioni sul prodotto	La presa è conforme alla classe di infiammabilità V-2 secondo UL94.
---------------------------	---

Classificazioni

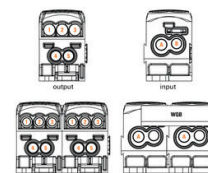
ETIM 8.0	EC000897	ETIM 9.0	EC000897
ETIM 10.0	EC000897	ECLASS 14.0	27-25-01-19
ECLASS 15.0	27-25-01-19		

Disegni



Conductor connection data according to IEC 60947-7-1 (Cu)

Input	connector point A	
	Copper	Aluminum*
25 mm²	2.5 Nm	5.1 Nm
16 mm²	2.5 Nm	5.1 Nm
10 mm²	2.5 Nm	5.1 Nm
6 mm²	2.5 Nm	5.1 Nm
4 mm²	2.5 Nm	5.1 Nm
2.5 mm²	2.5 Nm	5.1 Nm
1.5 mm²	2.5 Nm	5.1 Nm
Stripping lengths	19 mm	
Allen screw	M5	



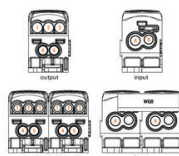
Output	connection point 1/2/3		connection point 4/5		connection point B	
	Copper	Aluminum*	Copper	Aluminum*	Copper	Aluminum*
16 mm²	2 Nm	5.1 Nm	2.5 Nm	5.1 Nm	2.5 Nm	5.1 Nm
10 mm²	2 Nm	5.1 Nm	2.5 Nm	5.1 Nm	2.5 Nm	5.1 Nm
6 mm²	2 Nm	5.1 Nm	2.5 Nm	5.1 Nm	2.5 Nm	5.1 Nm
4 mm²	2 Nm	5.1 Nm	2.5 Nm	5.1 Nm	2.5 Nm	5.1 Nm
2.5 mm²	2 Nm	5.1 Nm	2.5 Nm	5.1 Nm	2.5 Nm	5.1 Nm
1.5 mm²	2 Nm	5.1 Nm	2.5 Nm	5.1 Nm	2.5 Nm	5.1 Nm
Stripping lengths	12 mm		14 mm		19 mm	
Allen screw	M5		M5		M5	

* Values according to UL 1059

Stranded Solid Flexible with ferrule Sector shaped

Conductor connection data according to UL 1059 (Al-Cu)

Input (line)	connection point A	
	Copper	Aluminum
AWG 4	22.1 lb/in	45.1 lb/in
AWG 6	22.1 lb/in	45.1 lb/in
AWG 8	22.1 lb/in	45.1 lb/in
AWG 10	22.1 lb/in	45.1 lb/in
AWG 12	22.1 lb/in	45.1 lb/in
max. current	85 A	85 A
Voltage size B.C. (V)	600 V	

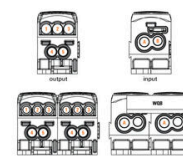


Output (load)	connection point 1/2/3		connection point 4/5		connection point B	
	Copper	Aluminum	Copper	Aluminum	Copper	Aluminum
AWG 4	22.1 lb/in	45.1 lb/in	22.1 lb/in	45.1 lb/in	22.1 lb/in	45.1 lb/in
AWG 6	22.1 lb/in	45.1 lb/in	22.1 lb/in	45.1 lb/in	22.1 lb/in	45.1 lb/in
AWG 8	22.1 lb/in	45.1 lb/in	22.1 lb/in	45.1 lb/in	22.1 lb/in	45.1 lb/in
AWG 10	22.1 lb/in	45.1 lb/in	22.1 lb/in	45.1 lb/in	22.1 lb/in	45.1 lb/in
AWG 12	22.1 lb/in	45.1 lb/in	22.1 lb/in	45.1 lb/in	22.1 lb/in	45.1 lb/in
AWG 14	22.1 lb/in	45.1 lb/in	22.1 lb/in	45.1 lb/in	22.1 lb/in	45.1 lb/in
AWG 16	22.1 lb/in	45.1 lb/in	22.1 lb/in	45.1 lb/in	22.1 lb/in	45.1 lb/in
max. current	85 A	85 A	85 A	85 A	85 A	85 A
Voltage size B.C. (V)	600 V		600 V		600 V	

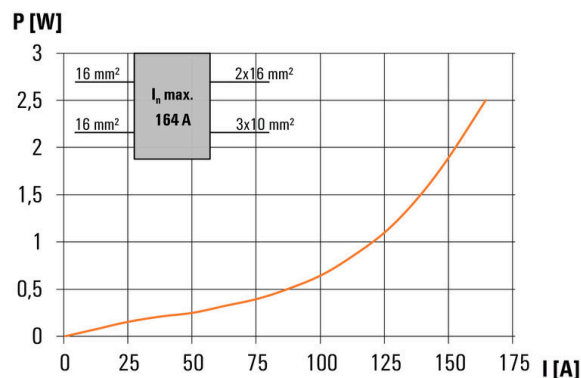
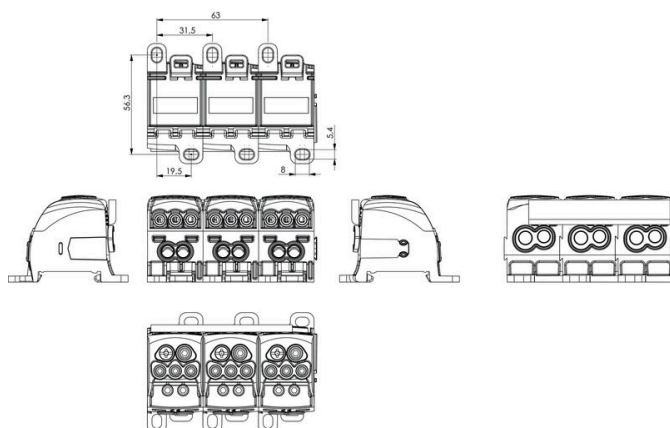
Stranded Solid Flexible with ferrule

CSA Rating data according to CSA 22.2 No. 158

Input	connection point A	
	Copper	Aluminum
AWG 4	22.1 lb/in	45.1 lb/in
AWG 6	22.1 lb/in	45.1 lb/in
AWG 8	22.1 lb/in	45.1 lb/in
AWG 10	22.1 lb/in	45.1 lb/in
AWG 12	22.1 lb/in	45.1 lb/in
AWG 14	22.1 lb/in	45.1 lb/in
AWG 16	22.1 lb/in	45.1 lb/in
max. current	85 A	85 A
Voltage size C (V)	600 V	



Stranded Solid Flexible with ferrule



WPD 304 3X25/6X16+9X10 3XBL

Weidmüller Interface GmbH & Co. KG

Klingenbergstraße 26

D-32758 Detmold

Germany

www.weidmueller.com

Accessori

Collegamenti trasversali



La distribuzione o la moltiplicazione di un potenziale alle morsettiere adiacenti è realizzata tramite una connessione incrociata. Un ulteriore sforzo di cablaggio può essere facilmente evitato. Anche se i poli sono interrotti, l'affidabilità dei contatti nelle morsettiere è garantita. Il nostro portafoglio offre sistemi di connessione incrociata inseribili e avvitabili per morsettiere modulari.

Dati generali per l'ordinazione

Tipo	WQB WPD X04/2	Versione
N. d'ordine	1561980000	Collegamento trasversale (Morsetto), innestato, grigio, 135 A, Numero
GTIN (EAN)	4050118367317	di poli: 2, Passo in mm (P): 31.50, Isolato: Sì, Larghezza: 49.3 mm
CPZ	20 ST	
Tipo	WQB WPD X04/3	Versione
N. d'ordine	1561990000	Collegamento trasversale (Morsetto), innestato, grigio, 135 A, Numero
GTIN (EAN)	4050118367324	di poli: 3, Passo in mm (P): 31.50, Isolato: Sì, Larghezza: 80.2 mm
CPZ	20 ST	

Set di chiavi a puntale

Chiavi in acciaio temprato al cromo-vanadio, prodotte secondo DIN ISO 2636 L (DIN 911), superficie con affinaggio d'alta qualità



Dati generali per l'ordinazione

Tipo	SKS 2,0-8,0 MR	Versione
N. d'ordine	9008870000	socket wrenches
GTIN (EAN)	4032248266623	
CPZ	1 ST	

Cacciavite a croce, tipo Pozidriv



Cacciavite con intaglio a croce, tipo Pozidriv, SDK PZ DIN 5262, ISO 8764/2-PZ, innesto femmina secondo ISO 8764-PZ, punta Chrom Top, impugnatura SoftFinish

WPD 304 3X25/6X16+9X10 3XBL

Weidmüller Interface GmbH & Co. KG

Klingenbergstraße 26

D-32758 Detmold

Germany

www.weidmueller.com

Accessori

Dati generali per l'ordinazione

Tipo	SDK PZ2	Versione
N. d'ordine	9008540000	Cacciavite, Cacciavite
GTIN (EAN)	4032248056538	
CPZ	1 ST	

Stampa speciale



ESG è il marcatore di comprovata qualità in formato MultiCard, utilizzabile su molti apparecchi conosciuti. Il risultato consiste in una siglatura per dispositivi d'alta qualità, con un aspetto nitido.

Sono disponibili diverse tipologie per dispositivi di vari produttori, come Siemens, ABB, Beckhoff e altri.

Riepilogo dei vantaggi:

- Marcatori per impiego universale, marcatori autoadesivi o ad innesto, a seconda del tipo
- Per apparecchiature allineate, ad esempio gli interruttori automatici, sono disponibili marcatori ESG da bloccare sulle guide portacartellini
- Stampa personalizzata in qualità laser secondo le indicazioni

Per simboli speciali: Si prega di inviarci un file del nostro software di siglatura M-Print PRO o M-Print PRO Online (senza installazione) per le vostre specifiche di siglatura.

Dati generali per l'ordinazione

Tipo	ESG 9/17 K MC SDR	Versione
N. d'ordine	1674770000	ESG, Siglatura di apparecchi x 17 mm, PA 66, Colori: su richiesta
GTIN (EAN)	4008190447656	cliente, autoadesivo
CPZ	40 ST	

Supporto marcatori



Il portamarcatore offre la possibilità di un ulteriore montaggio di marcatori di standard con un passo di 5 o 5,1 mm. I supporti angolari possono essere combinati opzionalmente e montati in tutti i canali di marcatura standard delle morsettiere modulari Klippon®. I tipi di marcatori adatti sono reperibili sotto i rispettivi accessori del supporto per siglatura di designazione.

Dati generali per l'ordinazione

Tipo	BZT 1 WS 10/5	Versione
N. d'ordine	1805490000	Accessori, Supporto per siglatura
GTIN (EAN)	4032248270231	
CPZ	100 ST	

Tipo	BZT 1 ZA WS 10/5	Versione
N. d'ordine	1805520000	Accessori, Supporto per siglatura
GTIN (EAN)	4032248270248	
CPZ	100 ST	