

**Illustrazione del prodotto**

Come da figura

Relè individuali per TERMSERIES

- Relè elettromeccanici
- Diversi materiali dei contatti

**Dati generali per l'ordinazione**

Versione	TERMSERIES, relè, Numero di contatti: 1, Contatto di scambio AgNi, Tensione nominale: 60 V DC, Corrente permanente: 16 A, Collegamento ad innesto, Tasto di prova disponibile: No
N. d'ordine	<a href="#">1984060000</a>
Tipo	RCL314060W
GTIN (EAN)	4050118369380
CPZ	20 Pieza

## Dati tecnici

## Omologazioni

Omologazioni



ROHS Conforme

UL File Number Search [Sito web UL](#)

N° certificato (cURus) E302101

## Dimensioni e pesi

Profondità	15.7 mm	Profondità (pollici)	0.6181 inch
Posizione verticale	29 mm	Altezza (pollici)	1.1417 inch
Larghezza	12.7 mm	Larghezza (pollici)	0.5 inch
Peso netto	14 g		

## Temperature

Temperatura di magazzinaggio	-40 °C...85 °C	Temperatura ambiente	-40 °C...70 °C
Temperatura d'esercizio			

## Conformità ambientale del prodotto

Stato conformità RoHS	Conforme senza esenzione
REACH SVHC	No SVHC superiori a 0,1 wt%

## Dati di dimensionamento UL

N° certificato (cURus) E302101

## lato di comando

Tensione nominale	60 V DC	Corrente nominale DC	7 mA
Potenza nominale	420 mW	Resistenza della bobina	7500 Ω ± 10 %
Indicatore di stato	No		

## Lato di carico

Tensione di commutazione nominale	250 V AC	Corrente permanente	16 A
Max. frequenza di commutazione con carico nominale	0.1 Hz	Corrente di punta	30 A / 4 s
Potenza di commutazione AC (ohmica), max.	4000 VA	Potenza di commutazione DC (ohmica), max.	384 W @ 24 V
Ritardo all'inserzione	≤ 8 ms	Ritardo alla disinserzione	≤ 4 ms
Tipo di contatto	1 CO contact (AgNi)	Potenza di commutazione min.	1 mA @ 24 V, 10 mA @ 12 V, 100 mA @ 5 V

## Dati generali

Tasto di prova disponibile	No	Indicatore di posizione dell'interruttore meccanico	No
Colori	bianco		

## Cordinazione di isolamento

Tensione nominale	400 V	Grado di lordura	3
Classe di sovratensione	III	Distanza in aria e superficiale lato comando/lato di carico	≥ 10 mm

**Dati tecnici**Rigidità dielettrica lato comando - lato di 5 kVeff / 1min  
carico

Rigidità dielettrica del contatto aperto 1 kVeff / 1 min

Grado di protezione IP20

**Ulteriori dettagli sulle approvazioni / norme**

N° certificato (cURus) E302101

**Dati di collegamento**

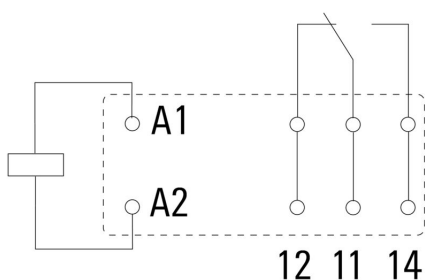
Tecnica di collegamento cavi Collegamento ad innesto Passo in mm (P) 5.00 mm

**Classificazioni**

ETIM 8.0	EC001437	ETIM 9.0	EC001437
ETIM 10.0	EC001437	ECLASS 14.0	27-37-16-01
ECLASS 15.0	27-37-16-01		

**Disegni**

**Schema elettrico**



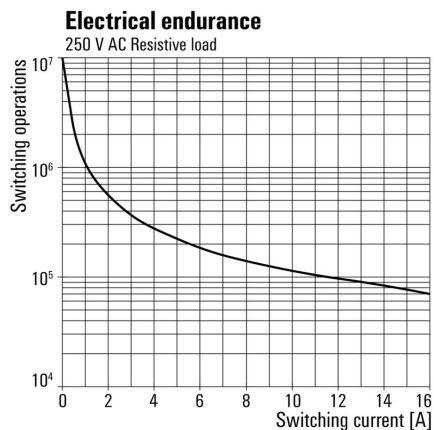
Vista dei perni dal basso

**Graph**



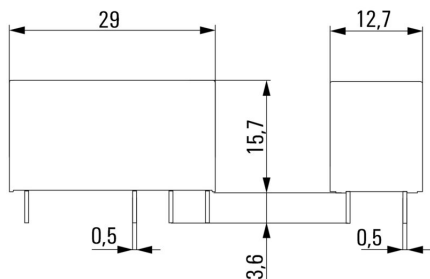
Curva limite di carico DC Carico ohmico

**Graph**



Durata elettrica

**Dimensional drawing**



**Disegni**

**Miscellaneous**



Codici dei modelli