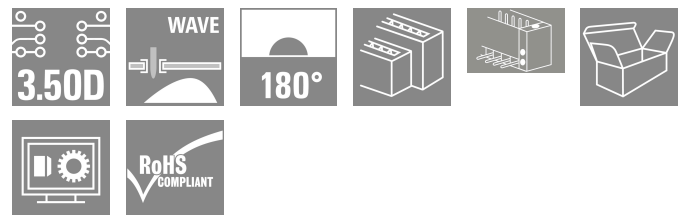



## S2L 3.50/12/180F 3.5SN OR BX

**Weidmüller Interface GmbH & Co. KG**  
 Klingenbergstraße 26  
 D-32758 Detmold  
 Germany

www.weidmueller.com

### Illustrazione del prodotto



Striscia di connettori con codolo dritti a due file disponibile nelle versioni con chiusura laterale o con flangia (connettori con codolo aperti lateralmente disponibili a richiesta). I connettori maschio con lunghezza codolo da 3,5 mm sono progettati per la saldatura ad onda e sono imballati in scatole di cartone. Possono essere avvitati sul circuito stampato. Le strisce di connettori maschio presentano uno spazio per la siglatura e sono codificabili.

### Dati generali per l'ordinazione

|                    |   |
|--------------------|---|
| Versione           | Connettore per circuito stampato, Connettore maschio, Flangia, Collegamento a saldare THT, 3.50 mm, Numero di poli: 12, 180°, Lunghezza spina a saldare (l): 3.5 mm, stagnato, arancione, Box |
| N. d'ordine        | <a href="#">1729460000</a>  |
| Tipo               | S2L 3.50/12/180F 3.5SN OR BX  |
| GTIN (EAN)         | 4032248040889   |
| CPZ                | 66 Pieza  |
| Parametri prodotto | IEC: 250 V / 10 A<br>UL: 150 V / 10 A   |
| Imballaggio        | Box   |

Data di creazione 31.01.2026 05:27:55 MEZ

Versione catalogo / Disegni

**S2L 3.50/12/180F 3.5SN OR BX**

Weidmüller Interface GmbH &amp; Co. KG

Klingenbergstraße 26

D-32758 Detmold

Germany

www.weidmueller.com

**Dati tecnici****Omologazioni**

Omologazioni



ROHS Conforme

UL File Number Search [Sito web UL](#)

N° certificato (UR) E60693

**Dimensioni e pesi**

|                     |             |                      |             |
|---------------------|-------------|----------------------|-------------|
| Profondità          | 10.5 mm     | Profondità (pollici) | 0.4134 inch |
| Posizione verticale | 17.7 mm     | Altezza (pollici)    | 0.6968 inch |
| Altezza minima      | 14.2 mm     | Larghezza            | 28 mm       |
| Larghezza (pollici) | 1.1024 inch | Peso netto           | 4.32 g      |

**Conformità ambientale del prodotto**

|                       |                             |
|-----------------------|-----------------------------|
| Stato conformità RoHS | Conforme senza esenzione    |
| REACH SVHC            | No SVHC superiori a 0,1 wt% |

**Specifiche di sistema**

|   |   |                                      |   |
|---|---|--------------------------------------|---|
| Famiglia prodotti                                       | OMNIMATE Signal - Serie B2L/S2L 3.50 - 2 file   |                                      |   |
| Tipo di collegamento                                    | Collegamento al circuito stampato   |                                      |   |
| Montaggio su circuito stampato                          | Collegamento a saldare THT  |                                      |   |
| Passo in mm (P)   | 3.50 mm   |                                      |   |
| Passo in pollici (P)                                    | 0.138 "   |                                      |   |
| Angolo di uscita  | 180°  |                                      |   |
| Numero di poli  | 12  |                                      |   |
| Numero di codoli a saldare per polo                     | 1   |                                      |   |
| Lunghezza spina a saldare (l)                           | 3.5 mm  |                                      |   |
| Dimensioni del codolo a saldare                         | d = 1,0 mm, ottagonale  |                                      |   |
| Diametro foro di equipaggiamento (D)                    | 1.3 mm  |                                      |   |
| Tolleranza diametro di equipaggiamento (D)              | + 0,1 mm  |                                      |   |
| L1 in mm  | 17.50 mm  |                                      |   |
| L1 in pollici   | 0.689 "   |                                      |   |
| quantità di file  | 1   |                                      |   |
| Numero di serie di poli                                 | 2   |                                      |   |
| Protezione da contatto accidentale DIN VDE 57 106       | sicurezza per le dita a connettore non innestato/per il dorso della mano a connettore innestato |                                      |   |
| Protezione da contatto accidentale secondo DIN VDE 0470 | IP 20 innestato / IP 10 non innestato   |                                      |   |
| Codificabile  | Sì  |                                      |   |
| Forza di innesto/polo, max.                             | 5 N   |                                      |   |
| Forza d'estrazione/polo, max.                           | 4 N   |                                      |   |
| Coppia di serraggio                                     | Tipo di coppia  | Vite di montaggio, Circuito stampato |   |
|   | Informazioni sull'utilizzo  | Coppia di serraggio                  | min. 0.1 Nm<br>max. 0.15 Nm   |
|   |   | Vite consigliata                     | Codice articolo <a href="#">PTSC KA 2.2X4.5</a><br><a href="#">WN1412</a> |

**S2L 3.50/12/180F 3.5SN OR BX****Weidmüller Interface GmbH & Co. KG**

Klingenbergstraße 26

D-32758 Detmold

Germany

www.weidmueller.com

**Dati tecnici****Dati del materiale**

|  |          |   |                                  |
|--|----------|---|----------------------------------|
| Materiale isolante                         | PBT      | Colori  | arancione                        |
| Tabella dei colori (simile)                | RAL 2000 | Gruppo materiali isolanti                     | Illa                             |
| Comparative Tracking Index (CTI)           | ≥ 200    | Moisture Level (MSL)                          |                                  |
| Classe d'infiammabilità UL 94              | V-0      | Materiale dei contatti                        | Lega in rame                     |
| Superficie dei contatti                    | stagnato | Struttura a strati del collegamento a saldare | 2...3 µm Ni / 5...7 µm Sn glossy |
| Temperatura di magazzino, min.             | -40 °C   | Temperatura di magazzino, max.                | 70 °C                            |
| Temperatura d'esercizio, min.              | -50 °C   | Temperatura d'esercizio, max.                 | 100 °C                           |
| Campo della temperatura di montaggio, min. | -30 °C   | Campo della temperatura di montaggio, max.    | 100 °C                           |

**Dati di dimensionamento secondo IEC**

|  |                        |  |                 |
|--|------------------------|--|-----------------|
| Testato secondo lo standard  | IEC 60664-1, IEC 61984 | Corrente di dimensionamento, numero minimo di poli (Tu=20 °C)                  | 10 A            |
| Corrente di dimensionamento, numero massimo di poli (Tu=20 °C)                 | 10 A                   | Corrente di dimensionamento, numero minimo di poli (Tu=40 °C)                  | 9 A             |
| Corrente di dimensionamento, numero massimo di poli (Tu = 40°C)                | 8.5 A                  | Tensione di dimensionamento con classe di sovratensione/grado di lordura II/2  | 250 V           |
| Tensione di dimensionamento con classe di sovratensione/grado di lordura III/2 | 125 V                  | Tensione nominale con classe di sovratensione/grado di lordura III/3           | 80 V            |
| Tensione di dimensionamento con classe di sovratensione/grado di lordura II/2  | 2.5 kV                 | Tensione di dimensionamento con classe di sovratensione/grado di lordura III/2 | 2.5 kV          |
| Sovratensione nominale con classe di sovratensione/grado di lordura III/3      | 2.5 kV                 | Portata transitoria  | 3 x 1s mit 77 A |

**Dati di dimensionamento secondo CSA**

|                                       |  |                                    |                |
|---------------------------------------|--|------------------------------------|----------------|
| Istituto (CSA)                        | CSA  | N° certificato (CSA)               | 200039-1488444 |
| Tensione nominale (Gruppo B / CSA)    | 150 V  | Corrente nominale (Gruppo B / CSA) | 5 A            |
| Riferimento ai valori di omologazione | Le specifiche indicano i valori massimi, per i dettagli fare riferimento al certificato di conformità. |                                    |                |

**Dati di dimensionamento sec. UL 1059**

|  |  |  |        |
|--|--|--|--------|
| Istituto (UR)                          | UR   | N° certificato (UR)                    | E60693 |
| Tensione nominale (Gruppo B / UL 1059) | 150 V  | Tensione nominale (Gruppo C / UL 1059) | 50 V   |
| Corrente nominale (Gruppo B / UL 1059) | 10 A   | Corrente nominale (Gruppo C / UL 1059) | 10 A   |
| Riferimento ai valori di omologazione  | Le specifiche indicano i valori massimi, per i dettagli fare riferimento al certificato di conformità. |  |        |

**Imballaggio**

|               |           |               |           |
|---------------|-----------|---------------|-----------|
| Imballaggio   | Box       | Lunghezza VPE | 348.00 mm |
| Larghezza VPE | 135.00 mm | Altezza VPE   | 21.00 mm  |

**Nota importante**

Conformità IPC Conformità: i prodotti sono sviluppati, prodotti e forniti secondo standard e normative internazionali riconosciuti, sono conformi alle caratteristiche indicate nel foglio dati e soddisfano

## S2L 3.50/12/180F 3.5SN OR BX

**Weidmüller Interface GmbH & Co. KG**  
 Klingenbergstraße 26  
 D-32758 Detmold  
 Germany

www.weidmueller.com

## Dati tecnici

le caratteristiche decorative in accordo con IPC-A-610 "Classe 2". Ulteriori richieste relative al prodotto potranno essere valutate su richiesta.

### Note

- Additional variants on request
- Gold-plated contact surfaces on request
- Spacing between rows: see hole layout
- Rated current related to rated cross-section & min. No. of poles.
- Diameter of solder eyelet D = 1.3+0.1 mm
- P on drawing = pitch
- Rated data refer only to the component itself. Clearance and creepage distances to other components are to be designed in accordance with the relevant application standards.
- For additional mechanical support for male connectors with screw flange (...F), we recommend an additional cable gland with fastening screws (sheet metal screw ISO 1481-ST 2.2x4.5 C or ISO 7049-ST 2.2x4.5 C – see Accessories). Cable gland only permitted before soldering.
- In accordance with IEC 61984, OMNIMATE-connectors are connectors without breaking capacity (COC). During designated use, connectors are not allowed to be engaged or disengaged when live or under load
- Long term storage of the product with average temperature of 50 °C and maximum humidity 70%, 36 months

## Classificazioni

|             |             |             |             |
|-------------|-------------|-------------|-------------|
| ETIM 8.0    | EC002637    | ETIM 9.0    | EC002637    |
| ETIM 10.0   | EC002637    | ECLASS 14.0 | 27-46-02-01 |
| ECLASS 15.0 | 27-46-02-01 |             |             |


S2L 3.50/12/180F 3.5SN OR BX

Weidmüller Interface GmbH & Co. KG  
Klingenbergstraße 26  
D-32758 Detmold  
Germany

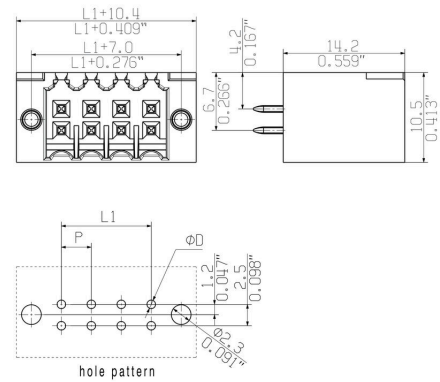
www.weidmueller.com

Disegni

Illustrazione del prodotto



Dimensional drawing



## S2L 3.50/12/180F 3.5SN OR BX

Weidmüller Interface GmbH &amp; Co. KG

Klingenbergstraße 26


D-32758 Detmold

Germany

www.weidmueller.com

## Accessori

## Elementi di codifica



Collegare solo ciò che deve essere collegato: il collegamento giusto nel punto giusto.

Gli elementi di codifica e i dispositivi di bloccaggio assegnano chiaramente gli elementi di collegamento durante il processo di fabbricazione e il funzionamento. Gli elementi di codifica e i dispositivi di bloccaggio vengono inseriti prima dell'assemblaggio o durante la fase di assemblaggio cavi. L'alternativa Weidmüller: configurare online con l'ausilio del configuratore di varianti per precodificare il materiale prima della consegna.

Un equipaggiamento errato sul circuito stampato, nonché un errato inserimento di elementi di collegamento ora sono esclusi.

Il vantaggio: nessuna ricerca degli errori durante la produzione e nessun errore durante l'uso da parte dell'utilizzatore.

## Dati generali per l'ordinazione

|             |                            |  |
|-------------|----------------------------|--|
| Tipo        | B2L/S2L 3.50 KO BK BX      | Versione   |
| N. d'ordine | <a href="#">1849740000</a> | Connettore per circuito stampato, Accessori, Elemento di codifica, |
| GTIN (EAN)  | 4032248378203              | nero, Numero di poli: 1  |
| CPZ         | 100 ST                     |  |
| Tipo        | B2L/S2L 3.50 KO OR BX      | Versione   |
| N. d'ordine | <a href="#">1849730000</a> | Connettore per circuito stampato, Accessori, Elemento di codifica, |
| GTIN (EAN)  | 4032248378197              | arancione, Numero di poli: 1                                       |
| CPZ         | 100 ST                     |  |

## Altri accessori



Nessun compito è troppo piccolo per la soluzione ottimale.

I collegamenti costituiscono solo una parte del processo complessivo. I piccoli dettagli sono spesso la chiave per la soluzione perfetta nelle applicazioni in cui i potenziali sono testati, raggruppati o anche isolati.

Un sistema non può definirsi tale senza i piccoli ma utili dettagli:

- Spina di prova - consente una calibrazione sicura per le prese di prova
- Ponticello di collegamento - crea una ripartizione di potenziale con contatto sicuro direttamente nel collegamento
- Elementi di separazione - ripartiscono un elevato numero di connettori maschio su diversi canali dei connettori a spina
- Bloccaggi ganci per innesto - l'innesto in posizione opzionale e resistente alle vibrazioni e/o fusibile per connettori femmina e maschio

Complementare alla produzione e conforme all'applicazione - più accessori = minori costi

**S2L 3.50/12/180F 3.5SN OR BX**

**Weidmüller Interface GmbH & Co. KG**  
Klingenbergstraße 26  
D-32758 Detmold  
Germany

[www.weidmueller.com](http://www.weidmueller.com)

**Accessori****Dati generali per l'ordinazione**

|             |                            |   |
|-------------|----------------------------|---|
| Tipo        | PTSC KA 2.2X4.5 WN1412     | Versione  |
| N. d'ordine | <a href="#">1610740000</a> | Connettore per circuito stampato, Accessori, Vite di montaggio, |
| GTIN (EAN)  | 4008190039523              | Numero di poli: 1   |
| CPZ         | 100 ST                     |   |