

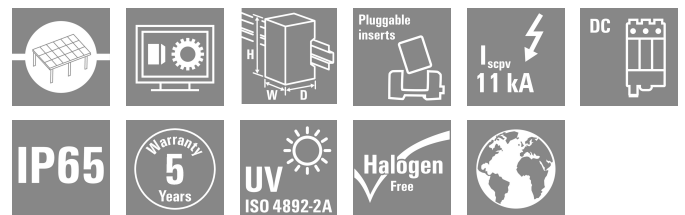

PV 208S0F3CXXV000TAPA15LWW
Weidmüller Interface GmbH & Co. KG

Klingenbergstraße 26

D-32758 Detmold

Germany

www.weidmuller.com



Generátor összekötődobozok standard porfóliója. Védje és felügyeljen a sztringeket a napelemparkban. A Weidmüller standard PV DC generátor összekötődobozok teljes portfolióját fejlesztette ki napelemparkokhoz. Ezek a termékek az ilyen célokra általánosan használt legtöbb megoldást hatékony és versenyképes módon fedik le. 6-32 bemenet esetén a Generation X a termékek teljes választékát kínálja felügyelt és nem felügyelt generátor összekötődobozokhoz, ami lehetővé teszi az ügyfél számára, hogy kihasználja a Weidmüller tapasztalatát és minőség iránti elkötelezettségét. Gen X

Általános rendelési adatok

Változat	Fotovoltaikus egységek, Összeszerelt ház, Összekötő doboz, 1500 V, Biztosítéktartóval, Túlfeszültség-védelem II, Cable gland, fali rögzítés, Leválasztó kapcsoló, Fekvő helyzet, Áramfelügyelet, Feszültségfelügyelet, Hőmérséklet-felügyelet, Középső váltóirányító
Rendelési szám	8000101212
Típus	PV 208S0F3CXXV000TAPA15LWW
GTIN (EAN)	4099986008946
Qty.	1 Darab

PV 208S0F3CXXV000TAPA15LWW

Weidmüller Interface GmbH & Co. KG
Klingenbergstraße 26
D-32758 Detmold
Germany

www.weidmueller.com

Technical data

Tanúsítványok

Jóváhagyások



ROHS Megfelel

Méretek és tömegek

Mélység	300 mm	Mélység (coll)	11.811 inch
Magasság	636 mm	Magasság (coll)	25.0393 inch
Szélesség	847 mm	Szélesség (coll)	33.3464 inch
Nettó tömeg	17491.08 g		

Hőmérsékletek

Ambient temperature -20 °C...45 °C Üzemi hőmérséklet -20°C to +45 °C

Termékek környezetvédelmi megfelelése

RoHS megfelelési állapot	Megfelel, kivétellel
RoHS alóli kivétel (ha van/ismert ilyen)	7a, 7cl
REACH SVHC	Lead 7439-92-1
SCIP	1d28ada4-1634-4382-8635-45f6353a6574

DC kimenetek

DC kimeneti kábel csatlakozás	M12 csavar és anya csatlakozás		
DC-kimenet + és -	Vezetékcsatlakozás	Csatlakozás típusa	M40 tömszelence
		Vezetékkeresztmetszet, min.	150 mm ²
		Huzalkeresztmetszet, max.	400 mm ²
DC-kimenetek száma	2		
Terhelő áramkörü megszakító segédérintkezővel	Nem		

DC vezetékfelügyelet

Tápellátás	Önálló tápellátású	Felügyeleti funkció	Szolár SMS, Kimeneti feszültség, -áram, hőmérséklet
Feszültségfelügyelet	Szolár SMS	Hőmérséklet-felügyelet	Szolár SMS
Áramfelügyelet	Szolár SMS		

DC villamos tulajdonságok

Névleges feszültség	1500 V	Kapcsolási kapacitás	400 A (DC21B 1500 V)
Földelés	Közvetlenül a VPU-n	Túlfeszültség-védelem, DC oldal	1500 V II. típus távjelző érintkezővel

DC-bemenetek

Olvadóbiztosíték-betét	22 x 58 mm
Biztosíték	30 A, 35 A, 40 A, 50 A, 60 A, 70 A, 75 A
DC-bemenetek száma	8
Sztringek biztosított pólusai	+/-

Creation date 02.02.2026 09:32:28 MEZ

Catalogue status / Drawings

PV 208S0F3CXXV000TAPA15LWW

Weidmüller Interface GmbH & Co. KG
Klingenbergstraße 26
D-32758 Detmold
Germany

www.weidmueller.com

Technical data

Csatlakozás típusa, DC bemeneti kábel	Kábelcsavarzat		
Csatlakozó DC bemeneti kábel (-)	Csavaros csatlakozás		
Biztosítóbétét, szabványok	gPV (EN 60269-6)		
Funkcionális földelés-csatlakozó	Kábelbevezetés	Kábelbevezetések száma	1
		Kábelátmérő, min.	6 mm
		Kábelátmérő, max.	12 mm
	Vezetékcsatlakozó	Csatlakozás típusa	M20 tömszelence
Bemenetek száma	8		
Csőbemenetek száma	21		
DC-bemenet + és -	Vezetékcsatlakozás	Csatlakozás típusa	M16 tömszelence
	Kábelbevezetés	Kábelbevezetések száma	16
		Kábelátmérő, min.	5 mm
		Kábelátmérő, max.	10 mm
Csatlakozó DC bemeneti kábel (+)	Csavaros csatlakozás		
Biztosíték típusa	Üres biztosítéktartó		
Biztosítékok pozíciója	pozitív és negatív bemenetek		
Biztosíték típusa	Üres biztosítéktartó		

Ház

Felszerelés típusa	Falra szerelés	Védelmi osztály	IP65
--------------------	----------------	-----------------	------

Szabványok és előírások


Szabványok	EN 61439-2:2011, IEC 61439-2 ed 3.0
------------	-------------------------------------

Garancia

Időköz	5 év
--------	------

Besorolások

ETIM 8.0	EC003857	ETIM 9.0	EC003857
ETIM 10.0	EC003857	ECLASS 14.0	22-57-02-92
ECLASS 15.0	22-57-02-92		



PV 208S0F3CXXV000TAPA15LWW

Weidmüller Interface GmbH & Co. KG
 Klingenbergstraße 26
 D-32758 Detmold
 Germany

Drawings

www.weidmueller.com

Combiner Box Name Description

PV 2 24 S0 FX CXX VX OX TXPX 15 P F ES

PV 1: PV DC L0 Industrial
PV 2: PV DC L1 Industrial
PV 3: PV DC L2 Industrial

Number of inputs (01-36)

S0: Switch-disconnector

- S0 → Switch-disconnector (SW)
- S1 → Switch-disconnector with remote disconnection (SW RD)
- S2 → Molded Case Circuit Breaker (MCCB)
- S3 → Motorized switch-disconnector (SW M)
- S4 → Switch-disconnector with Contactor (SW K)
- SX → No Switch-disconnector needed (N/A)

FX: Fuses / Fuseholders position

- F0 → Fuses Both Poles
- F1 → Only Positive Fuses
- F2 → Only Negative Fuses
- F3 → Only Fuse Holders
- F4 → Only fuse holder in positive (+)
- F5 → Only fuse holder in negative (-)
- FX → No Fuse holders needed (N/A)

CXX: CIL Fuses Type → C 10/15/16/20/25/30/40/50/55/60/63/80 - (Example C10)

NXX: NH Fuses Type → N 40/50/63/80/100/125/160/200/250/315/355/400 - (Example N40)

CXX → N/A, NXX → N/A

VX: SPD Type

- V0 → SPD Class II / V1 → SPD Class I+II / V2 → SPD Class I
- VX → No SPD needed (N/A)

Country / Whole World

Floating: YES (F) / NO

P: Portrait

L: Landscape

10: 1000v

15: 1500v

TX: Monitoring Device

- TX → No monitoring (N/A)
- T2 → TC 16i+ (1kV or 1.5kV)
- T5 → TC 2x16i+
- T7 → TC 16iH
- T8 → Others
- T9 → Fronrich
- TA1 → Solar SMS (25A)
- TA2 → Solar SMS (50A)
- TA3 → Solar SMS LoRaWAN (25A)
- TA4 → Solar SMS LoRaWAN (50A)

PX: Power Supply for (TX)

- PX → No Power Supply Needed (N/A)
- P0 → Self-Powered (BKE)
- P1 → External Power Supply (PS ACDC)
- PA → Self-Powered (EE)

OX: Output type

- OX → No holes needed (N/A)
- O0 → Cable Gland
- O1 → WMAC
- O2 → MCA
- O3 → Multivia CG

