

SAI-H4-M12-S-SI**Weidmüller Interface GmbH & Co. KG**

Klingenbergstraße 26

D-32758 Detmold

Germany

www.weidmueller.com**Általános rendelési adatok**

Változat	Y connector
Rendelési szám	3099250000
Típus	SAI-H4-M12-S-SI
GTIN (EAN)	4099987133906
Qty.	1 Darab

Műszaki adatok

Tanúsítványok

Jóváhagyások



ROHS

Megfelel

Méretetek és tömegek

Nettó tömeg

50 g

Termékek környezetvédelmi megfelelése

RoHS megfelelési állapot

Megfelel, kivétel nélkül

REACH SVHC

Nincs 0,1 tömeg% feletti SVHC

Csatlakozási adatok

Egyedüli kivezetés 3 – dugaszoló csatlakozó

M12 aljzat

Csoport kivezetés - dugaszoló csatlakozó M12 túske

1. szimpla kivitelezés - dugaszoló csatlakozó

M12 aljzat

2. szimpla kivitelezés - dugaszoló csatlakozó

M12 aljzat

Egyedi igényekre szabható dugaszoló csatlakozók műszaki adatai

Pólusszám	4	Kódolás	S-coded
Érintkező felület	Aranyozott	Ház fő anyaga	PBT
Érintkező anyaga	CuZn	Névleges feszültség	630 V
Névleges áram	16 A	Védelmi osztály	IP65
Dugaszolási ciklusok	≥ 100	Szennyezés súlyossága	3
Kábelcsavarzat	M 12	Árnyékolás csatlakozás	Igen
Menetes gyűrű anyaga	Sárgaréz, nikkelezett	Ház hőmérsékleti tartománya	-40 ... +85 ° C

Szabványok

Csatlakozó, standard IEC 61076-2-111

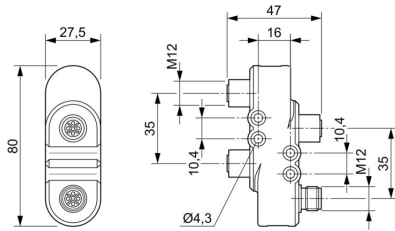
Általános adatok

Pólusszám	4	Kódolás	S-coded
Érintkező anyaga, aljzat	CuZn	Érintkező anyaga, túske	CuZn
Érintkező felület	Aranyozott	Ház fő anyaga	PBT
Érintkező anyaga	CuZn	Névleges feszültség	630 V
Névleges áram	16 A	Védelmi osztály	IP65
Dugaszolási ciklusok	≥ 100	Szennyezés súlyossága	3
Kábelcsavarzat	M 12	1. csatlakozás	M12/M12
2. csatlakozás	M12	Árnyékolás csatlakozás	Igen
Ház hőmérsékleti tartománya	-40 ... +85 ° C	Vezeték külső átm.	-

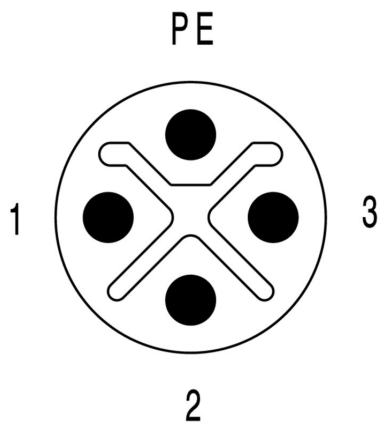
Besorolások

ETIM 8.0	EC002925	ETIM 9.0	EC002925
ETIM 10.0	EC002925	ECLASS 14.0	27-44-01-06
ECLASS 15.0	27-44-01-06		

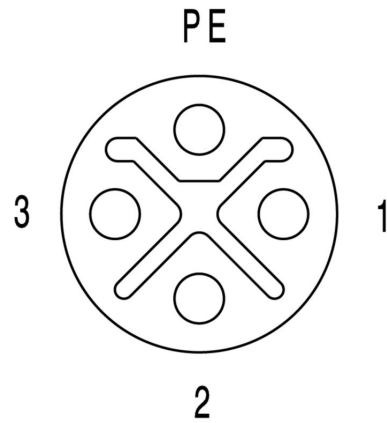
Méretrajz



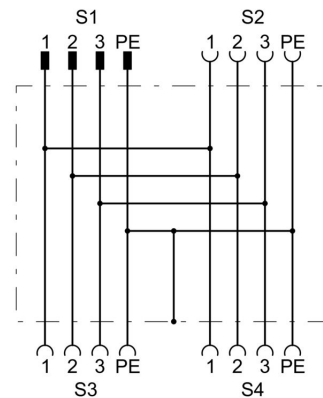
Póluskiosztás



Póluskiosztás



Kapcsolási rajz



Visszaszabályozási görbe

