# Fiche de données

## SAIL-ZW-M8BG-3-2.0U

**Weidmüller Interface GmbH & Co. KG**
Klingenbergstraße 26
D-32758 Detmold
Germany

www.weidmueller.com






Les câbles capteurs externes / actionneurs sont utilisés pour câbler capteurs et actionneurs ainsi que pour transmettre des données ou du courant dans de nombreuses applications. Le câble surmoulé offre dès départ usine un raccordement sûr et testé du connecteur débrochable. Ici, les câbles peuvent être exposés à un large panel de conditions, comme humidité, poussière, chaleur, froid, chocs ou vibrations.
Nos développeurs ont pris en compte spécialement ce problème et conçu une offre diversifiée de câbles capteurs externes / actionneurs M8 et M12, de sorte que vous êtes obligés de trouver la solution répondant à vos besoins pour votre application.
S'il y a quelque chose que vous n'avez pas réussi à trouver ou si vous estimez avoir besoin d'explications, alors contactez-nous !

### Informations générales de commande

| | |
|---|---|
| Version | Câble capteurs/actionneurs, Câble de raccordement, M12 / M8, Nombre de pôles : 3, 2 m, Câble double, mâle, droit, 2 x femelle droite, Blindé: Non, LED: Non, Matériau de la gaine: PUR, Halogène: Non |
| Référence | 9457490200 |
| Type | SAIL-ZW-M8BG-3-2.0U |
| GTIN (EAN) | 4008190300197 |
| Qté. | 1 Pièce |

# Fiche de données

## SAIL-ZW-M8BG-3-2.0U

**Weidmüller Interface GmbH & Co. KG**
Klingenbergstraße 26
D-32758 Detmold
Germany

www.weidmueller.com

# Caractéristiques techniques

### Agréments

| | |
|---|---|
| Agréments | CE |
| ROHS | Conforme |

### Dimensions et poids

| | |
|---|---|
| Poids net | 94.16 g |

### Conformité environnementale du produit

| | |
|---|---|
| Statut de conformité RoHS | Conforme avec exemption |
| Exemption RoHS (le cas échéant/ connue) | 6c |
| REACH SVHC | Lead 7439-92-1 |
| SCIP | 1c533b66-fcff-4da5-b89f-fd55fbf5cb55 |

### Classifications

| | | | |
|---|---|---|---|
| ETIM 8.0 | EC001855 | ETIM 9.0 | EC001855 |
| ETIM 10.0 | EC001855 | ECLASS 14.0 | 27-06-03-11 |
| ECLASS 15.0 | 27-06-03-11 | | |

### Caractéristiques techniques câble

| | | | |
|---|---|---|---|
| Longueur du câble | 2 m | Couleur de la gaine | noir |
| Tenue aux huiles | Yes | Utilisation sur chaîne porte-câbles | Oui |
| Section du conducteur | 0.25 mm² | Blindé | Non |
| Halogène | Non | Isolation | PP |
| Accélération | 5 m/s² | Rayon de courbure, mobile | 10 x diamètre du câble |
| Rayon de courbure, min., fixe | 5 x diamètre du câble | Cycles de courbure | 12 millions |
| Résistance à la flamme | selon CEI 60332-2-2, In accordance with UL1581 UL / CUL FT2 | Vitesse | 3.33 m/s |
| Matériau de la gaine | PUR | Longueur du câble configurable | Non |
| Résistant à l'hydrolyse et aux microbes | Oui | Gaine selon UL AWM | 20549 (80 °C / 300 V) |
| Âme selon UL AWM | 10493 (80 °C / 300 V) | Résistance de soudage | Non |
| Codage couleur | brun, bleu, noir | Résistance à la torsion | 180 °/m |
| Plage de température, fixe | -50...80 °C | Tropicalisé (résistant aux perles de soudure) | Non |
| Cycles de courbure à la torsion | > 5 Mio. | Plage de température, en mouvement | -25...60 °C |
| Longueur de la courbure | 1 m | Nombre de pôles | 3 |
| Diamètre extérieur | 3.6 mm ± 0.15 mm | | |

### Caractéristiques techniques générales

| | | | |
|---|---|---|---|
| Codage | M12 = A, M8 = aucune | Filetage du raccordement | M12 / M8 |
| Surface du contact | doré | LED | Non |
| Version | Câble double, mâle, droit, 2 x femelle droite | Matériau de base du boîtier | PUR |
| Résistance d'isolation | 108 Ω | Matériau des contacts | CuZn35PB2 |
| Tension nominale | 60 V | Courant nominal | 4 A |
| Taille de clé | 12 mm | Degré de protection | IP65, IP66, IP67, IP68, Vissé |

# Fiche de données

## SAIL-ZW-M8BG-3-2.0U

**Weidmüller Interface GmbH & Co. KG**
Klingenbergstraße 26
D-32758 Detmold
Germany

www.weidmueller.com

## Caractéristiques techniques

| | | | |
|---|---|---|---|
| Cycles d'enfichage | ≥ 100 | Degré de pollution | 3 |
| ponté | Non | Matériau de la bague filetée | Zinc injecté sous pression, Laiton, nickelé |
| Plage de températures du coffret | -25…+85 °C | Couple de serrage | M8 : 0,5 - 0,6 Nm, M12 : 0,8 - 1,2 Nm |

### Normes

| | |
|---|---|
| Norme de connecteur | IEC 61076-2-101, IEC 61076-2-104 |

### Normes générales

| | |
|---|---|
| Norme de connecteur | IEC 61076-2-101, IEC 61076-2-104 |

### Propriétés électriques

| | | | |
|---|---|---|---|
| Résistance d'isolation | 108 Ω | Tension nominale | 60 V |

### Mâle gauche

| | |
|---|---|
| Prise de raccordement à gauche | M12, Codage A, Nombre de pôles.: 4, Contact mâle, droit, Prise mâle, non blindé |

# SAIL-ZW-M8BG-3-2.0U

**Weidmüller Interface GmbH & Co. KG**
Klingenbergstraße 26
D-32758 Detmold
Germany

www.weidmueller.com

## Dessins

### Dessin coté

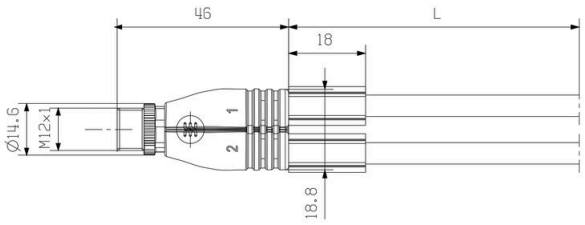


Twin male connector, straight

### Dessin coté

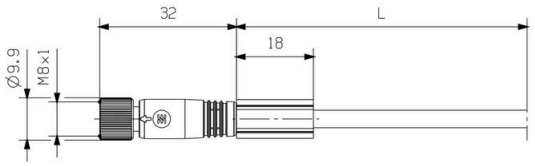


Straight socket

### Schéma des pôles

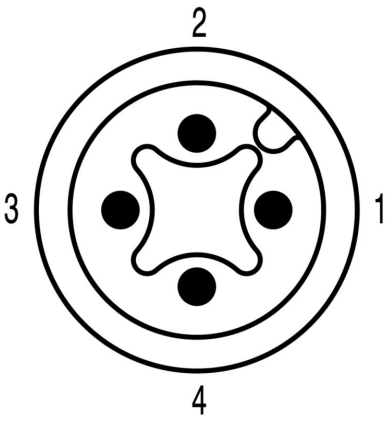


Twin male connector

### Schéma des pôles

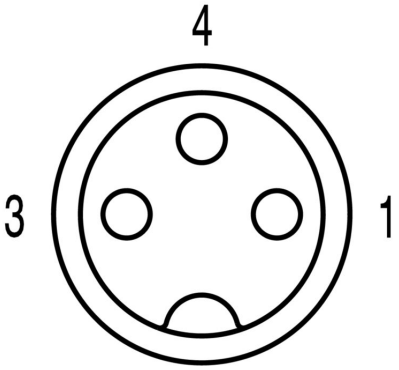


Socket

# SAIL-ZW-M8BG-3-2.0U

**Weidmüller Interface GmbH & Co. KG**
Klingenbergstraße 26
D-32758 Detmold
Germany

www.weidmueller.com

## Dessins

### Schéma

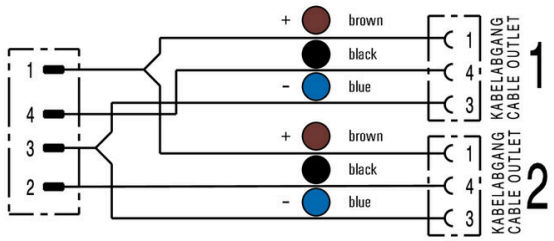


### L'outil idéal : Screwty ® avec fonction de serrage

Light, securely screwed-in round plug-in connectors. Screwty set DM / VPE: 1 / Order No.: 1920000000 Adapters: M12, M12 F, M8, M8 F