

**VSPC 2SL 12VAC EX**
**Weidmüller Interface GmbH & Co. KG**

Klingenbergstraße 26

D-32758 Detmold

Germany

[www.weidmueller.com](http://www.weidmueller.com)


Les signaux binaires (SL – charge symétrique) protégés incluent les signaux suivants :

- Signaux de commutation avec et sans potentiel de référence commun par ex. 5 V – 24 V – 60 V
- Les systèmes à deux conducteurs impliquent habituellement un potentiel de référence commun des capteurs binaires, des actionneurs et indicateurs comme les commutateurs à seuils, boutons, capteurs de position, transformateurs d'isolement photoélectriques, soupapes solénoïde, voyants indicateurs, etc.
- Parafoudre débrochable, pour un enfichage et un désenfichage neutres sur le plan de l'impédance et sans interruption
- Peut être testé avec l'appareil de test V-TEST
- Version avec raccordement entre la masse flottante et la terre (PE) pour éviter les courants parasites dus aux différences de potentiel
- Pour une utilisation conformément aux normes d'installation CEI 62305 et CEI 61643-22 (D1, C1, C2 et C3)
- Pied PE intégré, dérive jusqu'à 20 kA (8 / 20 µs) et 2,5 kA (10 / 350 µs) vers le PE de façon sûre
- Codage couleur des niveaux de tension permettant une identification rapide dans l'armoire
- Fonction de sécurité grâce aux éléments de codage pour les différents niveaux de tension

**Informations générales de commande**

Version	Surge protection for instrumentation and control, without warning function / function indicator
Référence	<a href="#">8953630000</a>
Type	VSPC 2SL 12VAC EX
GTIN (EAN)	4032248745784
Qté.	1 Pièce
Statut de livraison	Cet article ne sera plus disponible à l'avenir.
Disponible jusqu'à	2026-06-01T00:00:00+02:00

## VSPC 2SL 12VAC EX

Weidmüller Interface GmbH &amp; Co. KG

Klingenbergstraße 26

D-32758 Detmold

Germany

www.weidmueller.com

## Technical data

## Agréments

Agréments



ROHS Conforme

## Dimensions et poids

Largeur	17.8 mm	Largeur (pouces)	0.7008 inch
Poids net	41.36 g		

## Températures

Température de stockage	-40 °C...80 °C	Température de fonctionnement	-40 °C...70 °C
Humidité	5...96 %		

## Probabilité d'échec

SIL selon IEC 61508	2	MTTF	2665 a
SFF	79.3 %	λges	43
PFH en 1*10 <sup>-9</sup> 1/h	8.9		

## Conformité environnementale du produit

Statut de conformité RoHS	Conforme avec exemption
Exemption RoHS (le cas échéant/connue)	7a
REACH SVHC	Lead 7439-92-1
SCIP	71e97bb7-979f-4330-94c0-20c629bb05e3

## Classifications

ETIM 8.0	EC000943	ETIM 9.0	EC000943
ETIM 10.0	EC000943	ECLASS 14.0	27-17-15-02
ECLASS 15.0	27-17-15-02		

## Textes de description

Spécification longue	Parasurtenseur contre les surtensions à utiliser en combinaison avec l'embase VSPC BASE 2SL FG pour quatre conducteurs avec potentiel de référence commun. Circuit de protection à 2 étages dans le connecteur, composé de protection principale, résistances de découplage et protection fine entre les fils de signaux et le potentiel de référence/Ground/terre. Indiqué pour les fils de signaux intrinsèques EX ia. Repérage mécanique du connecteur sur l'embase en fonction du type de	Spécification succincte .	Parasurtenseur contre les surtensions pour embase VSPC BASE 2SL FG, protection principale et fine pour quatre conducteurs avec potentiel de référence commun, pour fils de signaux intrinsèques EX ia. Version : 12 V AC
----------------------	---	---------------------------	--

## VSPC 2SL 12VAC EX

Weidmüller Interface GmbH &amp; Co. KG

Klingenbergstraße 26

D-32758 Detmold

Germany

www.weidmueller.com

## Technical data

circuit et de la tension nominale. Parasurtenseur avec picot de codage et détrompeur pour l'embase. Repérage visuel du parasurtenseur selon le type de circuit de protection et la tension. Possibilité de marquage sur le connecteur.

## Protection Ex - Données

ATEX - repérage poussière	II 1 D Ex ia IIC T135 °C ... T85 °C Da	ATEX - repérage gaz	II 1 G Ex ia IIC T4... T6 Ga
Certificat N° (ATEX)	KEMA10ATEX0148X	IECEx - repérage poussière	II 1 D Ex ia IIC T135 °C ... T85 °C Da
IECEx - repérage gaz	II 1 G Ex ia IIC T4... T6 Ga	Puissance d'entrée max. PI	3 W
Capacité interne, max. CI	<4 nF	Inductance interne, max. LI	0 µH
Classe de température T4/135°C (-40°C ... +85°C) li	350 mA	Classe de température T5/100°C (-40 ° C ... +75°C) li	250 mA
Classe de température T6/85 °C (-40 °C ... +60°C) li	250 mA		

## Caractéristiques nominales CEI / EN

Nombre de pôles	1	Tension nominale (AC)	12 V
Courant nominal IN	250 mA	Niveau de protection côté sortie Fil-fil 1 kV/µs, typique	20 V
Niveau de protection côté sortie Fil-PE 1kV/ µs, typique	30 V	Niveau de protection côté sortie Fil-fil 8/20 µs, typique	55 V
Résistance de passage	4,7 Ω	Tenue en tension pour FG par rapport à PE	≥ 500 V
Courant de foudre de test, limp (10/350 2,5 kA µs) fil-fil		Résistance aux courants de choc D1	2,5 kA 10/350 µs
Résistance aux courants de choc C1 <1 kA 8/20 µs		Résistance aux courants de choc C3 100 A 10/1000 µs	
Courant de foudre de test, limp (10/350 2,5 kA µs) GND-PE		Pouvoir de reset à impulsions	≤ 20 ms
Propriétés de transmission des signaux (-3 dB)	2,5 MHz	Courant de foudre de test, limp (10/350 2,5 kA µs) fil-PE	
Mode défaut en surcharge	Modus 2	Courant de décharge I <sub>max</sub> (8/20 µs) GND-PE	10 kA
Courant de charge nominal IL	250 mA	Courant de fuite I <sub>n</sub> (8/20 µs) fil-fil	2,5 kA
Courant de décharge I <sub>max</sub> (8/20 µs) fil-PE	10 kA	Courant de décharge I <sub>max</sub> (8/20 µs) fil-fil	10 kA
Courant de fuite I <sub>n</sub> (8/20 µs)-PE	2,5 kA	Résistance aux courants de choc C2	5 kA 8/20 µs

## Caractéristiques générales

Affichage fonction optique	Non	Segment	Mesure - Contrôle - Régulation
Version	sans fonction d'avertissement / affichage de fonction	Couleur	Bleu clair
Degré de protection	IP20	signaux binaires protégés	2

## Coordination de l'isolation selon EN 50178

Catégorie de surtension	III	Degré de pollution	2
-------------------------	-----	--------------------	---

## VSPC 2SL 12VAC EX

Weidmüller Interface GmbH &amp; Co. KG

Klingenbergstraße 26

D-32758 Detmold

Germany

www.weidmueller.com

## Technical data

## Protection des données CSA

Groupe gaz D	IIA	Groupe gaz A,B	IIC
Groupe gaz C	IIB	Inductance interne, max. LI	0 µH
Capacité interne, max. CI	4 nF		

## Informations complémentaires sur les agréments

Certificat GOST	GOST-Zertifikat - PDF/7950_n1-n4.pdf (application/pdf)
-----------------	--

## Caractéristiques de raccordement

Type de raccordement	enfichable dans VSPC BASE
----------------------	---------------------------

## Généralités

Nombre de pôles	1	Degré de protection	IP20
Couleur	Bleu clair		

## Ratings IECEx/ATEX/cUL

ATEX - repérage poussière	II 1 D Ex ia IIIC T135 °C ... T85 °C Da	ATEX - repérage gaz	II 1 G Ex ia IIC T4... T6 Ga
Certificat ATEX	Certificat	Certificat N° (ATEX)	KEMA10ATEX0148X
Certificat IECEx	IECEX Zertifikat - PDF/IECEXCertificateDEK.pdf (application/pdf)	IECEX - repérage poussière	II 1 D Ex ia IIIC T135 °C ... T85 °C Da
IECEX - repérage gaz	II 1 G Ex ia IIC T4... T6 Ga	Certificat cUL	cUL Certificate - pdf/VSPC.PDF (application/pdf)

## Garantie

Période	5 ans
---------	-------

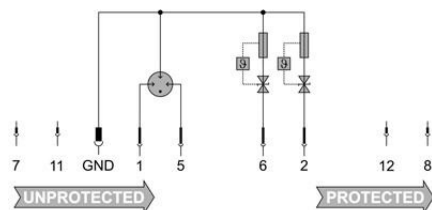
## Note importante

Informations sur le produit	Mode 2 : état dans lequel la partie du SPD qui limite la tension a été court-circuitée en raison d'une très faible impédance au sein du SPD. La ligne est inutilisable, mais l'équipement de mesure est toujours protégé par un court-circuit.
-----------------------------	--

**VSPC 2SL 12VAC EX**

**Weidmüller Interface GmbH & Co. KG**  
 Klingenbergstraße 26  
 D-32758 Detmold  
 Germany

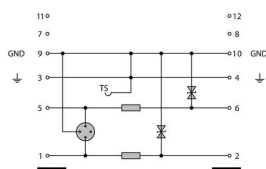
[www.weidmueller.com](http://www.weidmueller.com)

**Drawings**
**Symbole électrique**


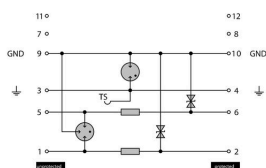
Circuit diagram

Cate- gory	Testing pulse	Surge voltage	Surge current	Pulse Type
C1	Quick- rising edge	0.5 - 2 kV with 1.2/50 µs	0.25 - 1 kA mit 8/20 µs	300 Surge voltage arrester
C2	Quick- rising edge	2 - 10 kV with 1.2/50 µs	1 - 5 kA mit 8/20 µs	10 Surge voltage arrester
C3	Quick- rising edge	≥ 1 kV with 1 kV/µs	10 - 100 A mit 10/10000 µs	300 Surge voltage arrester
D1	High power	≥ 1 kV	0.5 - 2.5 kA mit 10/350 µs	2 Arrester for lightning current and surge voltages

Discharge capacity



Complete module direct grounding  
 Kompletzmodul direkte Erdung



Complete module indirect grounding  
 Kompletzmodul indirekte Erdung

Komplettmodul

## VSPC 2SL 12VAC EX

Weidmüller Interface GmbH &amp; Co. KG

Klingenbergstraße 26

D-32758 Detmold

Germany

www.weidmueller.com

## Accessories

## Appareil de test V-TEST pour VSPC



## V-TEST


- Appareil de test pour contrôler les fonctions de protection du Parasurtenseur débrochable des séries : PU I, PU II et VSPC
  - Appareil pour mise en application de la norme IEC 62305 (essais périodiques)
  - Appareil portable sur batterie permettant des mesures sur site
  - Affichage du résultat sur afficheur LCD
  - Menu bilingue
  - Sacoche de protection et alimentation incluses
  - Guide d'utilisation intuitif en allemand et en anglais
- Le V-TEST est un appareil de test compact et portable pour parasurtenseurs débrochables VARITECTOR (VSPC) et les parasurtenseurs pour l'alimentation en énergie PU I et PU II.

L'appareil de test permet de vérifier la fonction de protection du Parasurtenseur Weidmüller selon les délais de test exigés par la norme IEC 62305-3 (DIN VDE 0185 Partie 3). Un écran avec éclairage de l'arrière-plan signale le résultat de mesure par « ok » ou « pas ok ».

## Informations générales de commande

Type	V-TEST	Version	
Référence	<a href="#">8951860000</a>	Protection contre la foudre et la surtension, Appareils de test	
GTIN (EAN)	4032248743100		
Qté.	1 ST		

## Plus



Le repère Dekafix (DEK) permet un repérage universel de tous les conducteurs et connecteurs débrochables, ainsi que des sous-ensembles électroniques. Le système convient idéalement aux courtes séquences de chiffres et dispose d'un large éventail de repères déjà imprimés. Montage sur bande pour pose rapide, en une seule étape. Le résultat d'impression est facile à lire, riche en contrastes et disponible en plusieurs largeurs.

- Large gamme de repérages prêts à l'emploi
  - Montage en bande pour pose rapide
  - Repères de conducteurs, adaptés à tous les câbles Weidmüller
  - Disponible en MultiCard vierge ou avec impression standard
- Pour impression personnalisée : Veuillez nous envoyer un fichier dans le format de notre logiciel de repérage M-Print PRO ou M-Print PRO Online (sans installation) pour vos spécifications de repérage.

## Informations générales de commande

Type	DEK 5/5 PLUS MC NE WS	Version	
Référence	<a href="#">1854490000</a>	Dekafix, Terminal marker, 5 x 5 mm, Pas en mm (P): 5.00	
GTIN (EAN)	4032248393596	Weidmueller, blanc	
Qté.	1000 ST		

**VSPC 2SL 12VAC EX****Weidmüller Interface GmbH & Co. KG**

Klingenbergstraße 26

D-32758 Detmold


Germany

[www.weidmueller.com](http://www.weidmueller.com)**Accessories****Mise à la terre indirecte / isolée de la masse via éclateur, indiqué également pour applications EX ia**

Élément de base pour les parafoudres enfichables VSPC. Pied PE intégré, basé sur le VSPC BASE neutre sur le plan de l'impédance et raccordement PE isolé de la masse (FG) avec éclateur intégré, dérive jusqu'à 20 kA (8 / 20 µs) et 2,5 kA (10 / 350 µs) vers le PE de façon sûre. Indiqué pour les circuits de signaux non mis à la terre.

**Informations générales de commande**

Type	VSPC BASE 2SL FG EX	Version
Référence	<a href="#">8951830000</a>	Surge protection, Flange-mounted housing, Flange-mounted housing
GTIN (EAN)	4032248743070	
Qté.	1 ST	

**Clip de maintien**

En cas de vibrations fortes, le verrouillage des parafoudres enfichables de la série VSPC offre une sécurité additionnelle pour un contact permanent.

**Informations générales de commande**

Type	VSPC LOCKING CLIP	Version
Référence	<a href="#">1317340000</a>	Fastening element, Latches
GTIN (EAN)	4050118121179	
Qté.	100 ST	

**VSPC 2SL 12VAC EX****Weidmüller Interface GmbH & Co. KG**

Klingenbergstraße 26

D-32758 Detmold

Germany

[www.weidmueller.com](http://www.weidmueller.com)**Counterpart****Mise à la terre indirecte / isolée de la masse via éclateur, indiqué également pour applications EX ia**

Élément de base pour les parafoudres enfichables VSPC. Pied PE intégré, basé sur le VSPC BASE neutre sur le plan de l'impédance et raccordement PE isolé de la masse (FG) avec éclateur intégré, dérive jusqu'à 20 kA (8 / 20 µs) et 2,5 kA (10 / 350 µs) vers le PE de façon sûre. Indiqué pour les circuits de signaux non mis à la terre.

**Informations générales de commande**

Type	VSPC BASE 2SL FG EX	Version
Référence	<a href="#">8951830000</a>	Surge protection, Flange-mounted housing, Flange-mounted housing
GTIN (EAN)	4032248743070	
Qté.	1 ST	