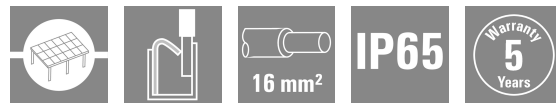



PVN DC 2I 10 2MPP RD CG 11

Weidmüller Interface GmbH & Co. KG
 Klingenbergstraße 26
 D-32758 Detmold
 Germany

www.weidmueller.com



Pour un arrêt à distance sécurisé Les systèmes photovoltaïques de toit peuvent demander un appareil de déconnexion à l'endroit où les câbles pénètrent dans le bâtiment, qui est connecté au réseau de puissance dans le bâtiment. Cela permet aux pompiers d'intervenir en cas d'urgence sans être inutilement mis en danger. Lorsque l'alimentation électrique est rétablie, l'interrupteur de pompier PV Next reconnecte automatiquement les lignes PV.

Informations générales de commande

Version	Photovoltaïque, Boîtier de combinaison, Interrupteur du pompier, PV Next, 2 MPP, 2 entrées / 1 sortie par MPP, Déconnexion à distance, Presse-étoupe, 1100 V
Référence	2778870000
Type	PVN DC 2I 10 2MPP RD CG 11
GTIN (EAN)	4064675047629
Qté.	1 Pièce

PVN DC 2I 10 2MPP RD CG 11

Weidmüller Interface GmbH & Co. KG
 Klingenbergstraße 26
 D-32758 Detmold
 Germany

www.weidmueller.com

Caractéristiques techniques
Agréments

Agréments



ROHS Conforme

Dimensions et poids

Profondeur	132 mm	Profondeur (pouces)	5.1968 inch
Hauteur	346 mm	Hauteur (pouces)	13.622 inch
Largeur	200 mm	Largeur (pouces)	7.874 inch
Poids net	2586 g		

Températures

Température ambiante	-20 °C...50 °C	Humidité	5...95 % (sans condensation)
----------------------	----------------	----------	------------------------------

Conformité environnementale du produit

Statut de conformité RoHS	Conforme avec exemption
Exemption RoHS (le cas échéant/connue)	7a, 7cl
REACH SVHC	Lead 7439-92-1
SCIP	bdab5698-6a20-4370-8e28-8810d882d01a

Classifications

ETIM 8.0	EC003857	ETIM 9.0	EC003857
ETIM 10.0	EC003857	ECLASS 14.0	22-57-02-92
ECLASS 15.0	22-57-02-92		

Textes de description

Texte descriptif long	<p>Automatic ON and OFF switching fireman switch for the connection to 2 MPP tracker in the inverter. Suitable for remote disconnection of the DC side by the fire department.</p> <p>Max. string voltage Uoc: 1100V MPP1: 2 inputs, connection via M25 cable gland with 3x7mm Ø cable entry. PUSH IN connection / 2.5 - 6mm² single-wire, multi-wire, with/without ferrule.</p> <p>1 output, connection via M25 cable gland with 3x7mm Ø cable entry. PUSH IN connection / 2.5 - 6mm² single-wire, multi-wire, with/without ferrule.</p> <p>MPP2: identical to MPP1 DC fireman switch:</p>
-----------------------	---

PVN DC 2I 10 2MPP RD CG 11

Weidmüller Interface GmbH & Co. KG
 Klingenbergstraße 26
 D-32758 Detmold
 Germany

www.weidmueller.com

Caractéristiques techniques

Switching off by undervoltage tripping. Automatic reconnection after the control voltage (230 V AC) is applied again.
 With signal contact. Connection of the fireman switch control line 230 VAC via cable glands (8-12mmØ) max. conductor cross-section: 1.5mm².
 Connection of the signal contact 24 VDC via cable glands (8-12mmØ) max. conductor cross-section: 1.5mm².
 Protection class: IP65. All built into a glass fibre reinforced polyester housing. Dimensions HxWxD: 364x200x132mm. Approval according to low voltage switchgear IEC 61439-1:2011 and EN 61439-2:2011

Inclus dans la livraison

Accessoires inclus		
Article	Pied de montage	
Quantité;	4	
Article	Bouchon étanche	
Quantité;	5	

Approbations et normes

Agréments	EN 61439-2, IEC 61439-2, Directive OVE R 11-1:2022-05-01
-----------	--

Garantie

Période	5 ans
---------	-------

Boîtier

Matériau isolant	Polyester renforcé à la fibre de verre, polycarbonate	Type de montage	Montage sur paroi, 4 Outils de vissage
Tenue aux chocs	IK08 conforme à la norme CEI 62208, IK10 conforme à la norme CEI 62262	Fixation du coffret	Via les pieds de montage
Classe de protection	II	Ligne type de raccordement	Borne interne (avec passage de presse-étoupe)

Caractéristiques générales

Degré de protection	IP65	Lieu d'installation	Zone extérieure protégée (>1 km de la mer)
---------------------	------	---------------------	--

PVN DC 2I 10 2MPP RD CG 11

Weidmüller Interface GmbH & Co. KG
 Klingenbergstraße 26
 D-32758 Detmold
 Germany

www.weidmueller.com

Caractéristiques techniques

Déconnecteur à distance

Rétablissement automatique après chute de tension

Nombre de cycles d'exploitation	10000	
Tension de commande	100 V AC - 250 V AC 50/60Hz	
Contact auxiliaire de déconnexion à distance	Entrée du câble	Nombre d'entrées de câbles 1
	Raccordement du conducteur	Type de raccordement Connecteurs à borne vissée
		Flexible, max. H05(07) 1.5 mm ² V-K
		avec embouts, DIN 46228 pt 1, max. 1.5 mm ²
Contact de commande de déconnexion à distance	Entrée du câble	Nombre d'entrées de câbles 1
	Raccordement du conducteur	Type de raccordement Connecteurs à borne vissée
		Flexible, max. H05(07) 1.5 mm ² V-K
		avec embouts, DIN 46228 pt 1, max. 1.5 mm ²
Type de déconnexion de la connexion d'alimentation	Déclenchement sous tension	
Temps de retombée	<3 s	
Temps d'enclenchement	<15 s when the control unit was completely discharged	
Consommation de courant de l'interrupteur	Type d'interrupteur	Interrupteur du pompier
	Consommation de courant, texte de remarque	Le courant de crête ne se produit que pendant un court laps de temps lorsque les condensateurs de l'interrupteur pompier ont été préalablement complètement déchargés.
	Pic de consommation de courant	300 mA
	Consommation de courant continue	30 mA
Nombre de rupture des cycles de fonctionnement au courant nominal	300	
Exécution de l'interrupteur-sectionneur	Déconnecteur distant dans le boîtier	
Puissance de l'interrupteur-sectionneur	IEC 60947-3, DC-PV1	

Entrées

Nombre de points de puissance maximum (MPP)	2	
Nombre d'entrées de conduit	4	
Entrée CC + & -	Raccordement des conducteurs	Type de raccordement PUSH IN
		Section de câble compatible EN 50618:2015
		Section du conducteur, 2.5 mm ² min.
		Section du conducteur, 16 mm ² max.
Type de fusible	Ni fusible ni support fusible	
Fuses	Non	
Nombre max. d'entrées CC	par point de puissance maximum 2 entrées raccordées en parallèle	
Nombre d'entrées de ligne par MPP	≤ 2	
Nombre d'entrées	4	

Propriétés électriques

Tension nominale DC	1100 V	
Résistance nominale en courant à court terme	Courant nominal	62.5 A

PVN DC 2I 10 2MPP RD CG 11

Weidmüller Interface GmbH & Co. KG
 Klingenbergstraße 26
 D-32758 Detmold
 Germany

www.weidmueller.com

Caractéristiques techniques

Courant par point d'alimentation maximal, max.	50 A
Courant continu nominal par connexion	Courant par chaîne, max. 44.00 A

Sorties

Nombre maximal de sorties CC	par point de puissance maximum 1 sortie	
Sortie CC + & -	Raccordement des conducteurs	Type de raccordement PUSH IN
		Section de câble TÜV 2 Pfg1169/08.07 compatible
		Section du conducteur, 2.5 mm ² min.
		Section du conducteur, 16 mm ² max.

Note importante

Informations sur le produit	<p>Utilisation prévue de l'ASI : cette ASI a été développée spécialement comme un appareil de sécurité pour les installations photovoltaïques à courant direct (DC). L'interrupteur de déconnexion DC est utilisé pour déconnecter les lignes connectées de l'installation en cas d'urgence. Une telle situation d'urgence pourrait se produire en cas d'incendie.</p> <p>Fonctionnement normal : l'ASI actionne automatiquement la position d'arrêt, en bloquant la connexion DC entre les panneaux solaires et l'onduleur, une fois la puissance AC de l'ASI interrompue pendant plus de cinq secondes. L'ASI passe automatiquement en position marche, restaurant la connexion DC entre les panneaux solaires et l'onduleur, une fois la puissance AC de l'ASI restaurée pendant plus de cinq secondes.</p> <p>Fonctionnement spécial : si la température à l'intérieur du boîtier ASI dépasse 100 °C, l'ASI passera automatiquement sur ARRÊT pour protéger les composants internes et établir une situation sécurisée. Si l'installation est vérifiée et que l'ASI n'est pas affectée, l'ASI peut être remise en MARCHE en coupant et en rétablissant la tension alternative sur l'ASI. L'ASI passe également automatiquement sur ARRÊT en cas de dysfonctionnement interne. Si cela se produit, veuillez essayer de réinitialiser l'ASI en coupant et en rétablissant la tension alternative sur l'ASI.</p> <p>Interrupteur d'urgence non inclus. Le numéro SCIP a été assigné en raison d'une teneur en plomb supérieure à 0,1 % du poids net.</p> <p>Consignes d'utilisation sûre selon l'ECHA : l'identification de la substance nocive est suffisante pour permettre une utilisation sûre du composant tout au long de son cycle de vie, y compris pendant la phase de durée de vie, de démontage et de mise au rebut/recyclage</p>
-----------------------------	--

PVN DC 2I 10 2MPP RD CG 11

Weidmüller Interface GmbH & Co. KG
 Klingenbergstraße 26
 D-32758 Detmold
 Germany

Dessins

www.weidmueller.com



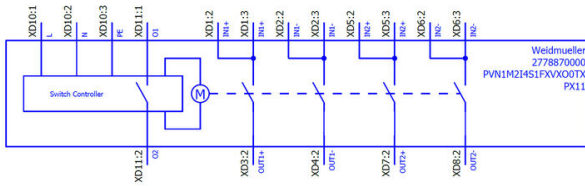
	PVN	1	M2	I6	S0	F3	V1	Q1	TX	PX	10
Series	PVN = PV Next VPU = PV Protect										
Level	1 = DC trunk box (L1)										
Series	1 = 1 MPPT supported 2 = 2 MPPT supported 3 = 3 MPPT supported 4 = 4 MPPT supported 6 = 6 MPPT supported										
Inputs	1...12 inputs										
Switch	x = n/a 0 = manual switch 1 = remote switch										
Voltage	10 = 1kV 11 = 1,1kV 15 = 1,5kV										
Powersupply	x = n/a										
Monitoring	x = n/a										
Output Type	0 = CG 1 = WM4C 2 = MC4-Evo 2										
SPD	2/0 = TYP II 1 = TYP I+II X = No SPD										
Fuses	x = n/a 3 = only fuse holders										

PVN DC 2I 10 2MPP RD CG 11

Weidmüller Interface GmbH & Co. KG
Klingenbergstraße 26
D-32758 Detmold
Germany

Dessins

www.weidmueller.com



Protection météo PV



Informations générales de commande

Type	PV SUNCOVER 30/20/13	Version	
Référence	8000143245	Photovoltaïque, Protection solaire	
GTIN (EAN)	4099987 111843		
Qté.	1 ST		

Outils à couper



Outils à couper pour conducteurs jusqu'à 8 mm, 12 mm, 14 mm et 22 mm de diamètre extérieur. La géométrie de coupe spéciale assure une coupe nette et sans écrasement des conducteurs en cuivre et aluminium avec un effort physique minimum. En outre, les outils de coupe (KT 8 à KT 22) sont munis d'une protection isolante testée VDE et GS jusqu'à 1 000 V, conformément aux normes EN/CEI 60900.

Informations générales de commande

Type	KT 14	Version	
Référence	1157820000	Outils à couper, Coupe-câble manipulable d'une seule main	
GTIN (EAN)	4032248945344		
Qté.	1 ST		

Outils



- Pour conducteurs souples et rigides avec isolant spécial
- Qualité de dénudage élevée pour applications industrielles (conforme aux exigences aéronautiques)
- La forme particulière de la lame permet le dénudage d'isolants et de gaines spéciaux
- Longueur de dénudage réglable par butée
- Grande flexibilité grâce à l'unité de dénudage amovible
- Grande précision de reproductibilité
- Sans détérioration des conducteurs
- Grande stabilité sur une longue durée de vie et grande fiabilité
- Fonction de coupe intégrée

PVN DC 2I 10 2MPP RD CG 11

Weidmüller Interface GmbH & Co. KG
 Klingenbergstraße 26
 D-32758 Detmold
 Germany

www.weidmueller.com

Accessoires

Informations générales de commande

Type	MULTI-STRIPAX PV	Version	
Référence	1190490000	Photovoltaïque, Connecteur	
GTIN (EAN)	4032248973262		
Qté.	1 ST		

Tournevis cruciforme, type Phillips



Tournevis cruciforme, type Phillips, SDK PH DIN 5262, ISO 8764/2-PH, emmanchement selon ISO 8764-PH, pointe Chrom Top, poignée SoftFinish

Informations générales de commande

Type	SDK PH3	Version	
Référence	9008500000	Tournevis, Tournevis	
GTIN (EAN)	4032248056491		
Qté.	1 ST		

Tournevis droit



Tournevis pour vis tête fendue avec lame ronde, SD DIN 5265, ISO 2380/2, empreinte selon DIN 5264, ISO 2380/1, pointe chrome top, poignée SoftFinish

Informations générales de commande

Type	SDS 0.6X3.5X100	Version	
Référence	9008330000	Tournevis, Tournevis	
GTIN (EAN)	4032248056286		
Qté.	1 ST		
Type	SDS 1.0X5.5X150	Version	
Référence	9008350000	Tournevis, Tournevis	
GTIN (EAN)	4032248056316		
Qté.	1 ST		

Accessoires

www.weidmueller.com

Colliers de serrage résistants aux UV



Le polyamide 6.6 résistant aux UV garantit la durabilité exceptionnelle de nos colliers de serrage spéciaux, même sous radiations UV importantes. Parfaitement adapté à une utilisation extérieure en continu.

Informations générales de commande

Type	CB-UVR 290/4,5 BK	Version	
Référence	2659350000	Colliers de serrage, 4,5 x 290 mm, Polyamide 66, 220 N	
GTIN (EAN)	4050118682816		
Qté.	100 ST		

Câbles à connecteur Y



Le câble Y est utilisé pour la connexion en parallèle de plusieurs lignes dans un système PV, par exemple pour la séparation d'une ligne en avant d'un onduleur. Les câbles sont disponibles en différentes variantes de connexion.

Informations générales de commande

Type	PVHYM-M-XXXX6W+11	Version	
Référence	2877850000	Photovoltaïque, Câble à connecteur Y, 1x WM4 C Female, 2x MC4 Male, 6mm ² , 1100 V	
GTIN (EAN)	4064675666417		
Qté.	1 ST		
Type	PVHYM+M+XXXX6W-11	Version	
Référence	2877860000	Photovoltaïque, Câble à connecteur Y, 1x WM4 C Male, 2x MC4 Female, 6mm ² , 1100 V	
GTIN (EAN)	4064675666424		
Qté.	1 ST		

Bouton d'arrêt d'urgence



PVN DC 2I 10 2MPP RD CG 11

Weidmüller Interface GmbH & Co. KG
 Klingenbergstraße 26
 D-32758 Detmold
 Germany

www.weidmueller.com

Accessoires

Informations générales de commande

Type	AC SB E 5A 1POL PO 06KV	Version	
Référence	3077660000	Photovoltaïque, Bouton d'arrêt d'urgence, 1 pôle, 600 V AC, 5 A,	
GTIN (EAN)	4099987081887	Boîtiers complets	
Qté.	1 ST		

Sealing sets



Informations générales de commande

Type	BLINDPLUG SET5 7X28MM	Version	
Référence	3077670000	Photovoltaïque, Blind plug	
GTIN (EAN)	4099987081894		
Qté.	1 ST		
Type	BLINDPLUG SET50 7X28MM	Version	
Référence	3077650000	Photovoltaïque, Blind plug, Accessoires, Bouchon d'obturation, 50	
GTIN (EAN)	4099987081870	pièces	
Qté.	1 ST		

Jeux de repérages PV



Informations générales de commande

Type	PV MARKER 1-3 MPP	Version	
Référence	8000149520	Photovoltaïque, Repérage d'équipements et appareillages,	
GTIN (EAN)	4099987229197	Accessoires, Repères de fils et de câbles, Colliers de serrage, Kit de repérage, Plaquette de marquage de signalisation d'alarmes, Repères de câbles, autoadhésif	
Qté.	1 ST		