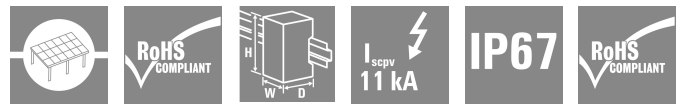


VPUM111SXFV200TXPX10

Weidmüller Interface GmbH & Co. KG
 Klingenbergstraße 26
 D-32758 Detmold
 Germany

www.weidmueller.com



PV Protect est la solution pour une protection optimale de l'onduleur contre les surtensions. Il est très compact et ne demande que des câbles Y pour connecter les chaînes PV. Il s'agit donc d'un produit idéal pour moderniser les constructions résidentielles photovoltaïques existantes avec une protection contre les surtensions.

Informations générales de commande

Version	Surge protection, 1 MPP, Surge protection II, Cable gland, PUSH IN connection, 1000 V
Référence	2755950000
Type	VPUM111SXFV200TXPX10
GTIN (EAN)	4064675003304
Qté.	1 Pièce
Statut de livraison	Cet article ne sera plus disponible à l'avenir.
Disponible jusqu'à	2026-03-31T00:00:00+02:00
Produit de remplacement	PVI DC 1I 1O 1MPP SPD1 MC4 10

VPUM1I1SXFV200TXPX10

Weidmüller Interface GmbH & Co. KG
 Klingenbergstraße 26
 D-32758 Detmold
 Germany

www.weidmueller.com

Caractéristiques techniques

Agréments

Agréments



ROHS Conforme

Dimensions et poids

Profondeur	91 mm	Profondeur (pouces)	3.5827 inch
Hauteur	145 mm	Hauteur (pouces)	5.7086 inch
Largeur	168 mm	Largeur (pouces)	6.6142 inch
Poids net	705 g		

Températures

Température de stockage	-40 °C...85 °C	Température ambiante	-40 °C...85 °C
Température de fonctionnement	-40 °C...85 °C	Humidité	5 - 95 % d'humidité rel.

Conformité environnementale du produit

Statut de conformité RoHS	Conforme sans exemption
REACH SVHC	Pas de SVHC au-dessus de 0,1 % en poids

Classifications

ETIM 8.0	EC001457	ETIM 9.0	EC001457
ETIM 10.0	EC001457	ECLASS 14.0	27-17-14-03
ECLASS 15.0	27-17-14-03		

Textes de description

Texte descriptif long	<p>Designation 2: VPU PV BOX CG II 3 1000 1M Over voltage protection box for inverters with 1 Mpp tracker, used to protect the DC side. Max. String voltage Uoc:1000 V MPPT1: 1 input, connection via cable gland (4-8mmØ) cable cross section: max. 16mm² Connection of the box in stitch without DC switch 1 surge protection type II Connection of functional earth via cable glands (8-12mmØ) cable cross-section: 16mm² Protection class: IP65 and IP67 Plastic enclosure Dimensions HxWxD:168x145x91 mm According to standard, EN 50539-11: 2013+A1:2014 IEC 61643-31: 2018</p>
-----------------------	--

VPUM1I1SXFV200TXPX10

Weidmüller Interface GmbH & Co. KG
 Klingenbergstraße 26
 D-32758 Detmold
 Germany

www.weidmueller.com

Caractéristiques techniques

Boîtier

Fixation du coffret	Via les quatre trous sous les vis de la protection	Ligne type de raccordement	Borne interne (avec passage de presse-étoupe)
---------------------	--	----------------------------	---

Caractéristiques générales

Normes	EN 50539-11	Degré de protection	IP67
--------	-------------	---------------------	------

Entrées

Nombre de points de puissance maximum (MPP)	1 MPP		
Connecteur de mise à la terre fonctionnel	Entrée du câble	Nombre d'entrées de câbles	1
	Raccordement du conducteur	Type de raccordement	Raccordement vissé
Entrée CC + & -	Raccordement des conducteurs	Type de raccordement	PUSH IN
	Entrée du câble	Nombre d'entrées de câbles	1
Type de fusible	Ni fusible ni support fusible		
Nombre d'entrées de ligne par MPP	1		

Protection contre la foudre côté CC

Normes	EN 50539-11	Courant de décharge, max. (8/20 µs)	40 kA
Niveau de protection Up (+/-, -/PE, +/- PE)	≤4,2 kV	Conditions et exigences	EN 50539-11
Hauteur de fonctionnement dans système PV non mis à la terre	≤ 4000 m	Courant de court-circuit ISCPV	11 kA
Courant de décharge total Itotal (8/20 µs)	50 kA	Courant de fuite In (8/20 µs)	20 kA
Classe d'exigence	Type II	Hauteur de fonctionnement dans le système PV à la terre	≤ 4000 m
Tension de l'installation FV, max. Ucpv	1100 V	Tension de fonctionnement continue max. mode DC UCPV +/-, -/PE, +/-PE	1100 V

Note importante

Informations sur le produit	The SPD in the box cannot be replaced.
-----------------------------	--

VPUM111SXXFXV200TXPX10

Weidmüller Interface GmbH & Co. KG
 Klingenbergstraße 26
 D-32758 Detmold
 Germany

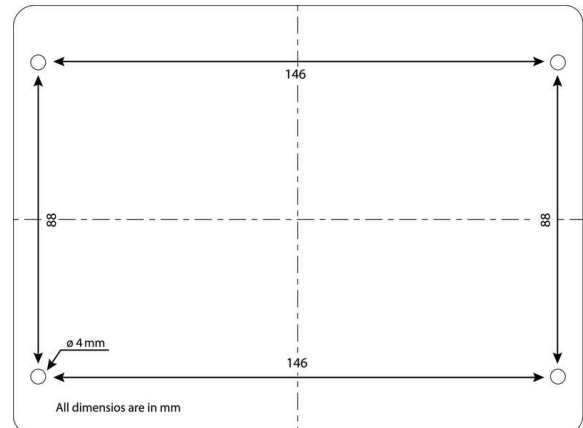
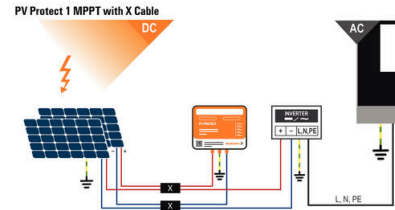
Dessins

www.weidmueller.com

Connection diagram



Connection diagram



Code	Description
Series	
PVN	= PV Next
VPU	= PV Protect
Level	
1	= DC trunk box (L1)
Series	
1	= 1 MPPT supported
2	= 2 MPPT supported
3	= 3 MPPT supported
4	= 4 MPPT supported
6	= 6 MPPT supported
Inputs	
1...12	inputs
Switch	
x	= n/a
0	= manual switch
1	= remote switch
Voltage	
10	= 1kV
11	= 1,1kV
15	= 1,5kV
Powersupply	
x	= n/a
Monitoring	
x	= n/a
Output Type	
0	= CG
1	= WM4C
2	= MC4-Evo 2
SPD	
2/0	= TYP II
1	= TYP I+II
X	= No SPD
Fuses	
x	= n/a
3	= only fuse holders

VPUM1I1SXFV200TXPX10

Weidmüller Interface GmbH & Co. KG
 Klingenbergstraße 26
 D-32758 Detmold
 Germany

www.weidmueller.com

Accessoires

Tournevis cruciforme, type Phillips



Tournevis cruciforme, type Phillips, SDK PH DIN 5262, ISO 8764/2-PH, emmanchement selon ISO 8764-PH, pointe Chrom Top, poignée SoftFinish

Informations générales de commande

Type	SDK PH2	Version	
Référence	9008490000	Tournevis, Tournevis	
GTIN (EAN)	4032248056484		
Qté.	1 ST		

... pour connecteur débrochable photovoltaïque



Après avoir été dénudée, l'extrémité d'un câble peut recevoir un contact ou un embout qui sont sertis. Le sertissage est une connexion sûre entre un conducteur et un contact et cette méthode a largement remplacé la soudure. Le sertissage permet de réaliser une connexion homogène permanente entre un conducteur et un élément de raccordement. La connexion ne peut être réalisée qu'avec du matériel de haute qualité. Le résultat est une connexion électrique et mécanique sûre et fiable. Weidmüller propose toute une gamme d'outils mécaniques de sertissage. Des verrouillages forcés intégrés avec possibilité de déverrouillage assurent une qualité de travail optimale. Les connexions serties réalisées avec les outils Weidmüller correspondent aux normes et prescriptions internationales.

Informations générales de commande

Type	CTF PV WM4	Version	
Référence	1222870000	Photovoltaïque, Pince à sertir pour contacts photovoltaïques, mécanique, sans compartiment amovible	
GTIN (EAN)	4050118006254		
Qté.	1 ST		

VPUM1I1SXFV200TXPX10

Weidmüller Interface GmbH & Co. KG
 Klingenbergstraße 26
 D-32758 Detmold
 Germany

www.weidmueller.com

Accessoires

Outils



- Pour conducteurs souples et rigides avec isolant spécial
- Qualité de dénudage élevée pour applications industrielles (conforme aux exigences aéronautiques)
- La forme particulière de la lame permet le dénudage d'isolants et de gaines spéciaux
- Longueur de dénudage réglable par butée
- Grande flexibilité grâce à l'unité de dénudage amovible
- Grande précision de reproductibilité
- Sans détérioration des conducteurs
- Grande stabilité sur une longue durée de vie et grande fiabilité
- Fonction de coupe intégrée

Informations générales de commande

Type	MULTI-STRIPAX PV	Version	
Référence	1190490000	Photovoltaïque, Connecteur	
GTIN (EAN)	4032248973262		
Qté.	1 ST		

Câbles à connecteur Y



Le câble Y est utilisé pour la connexion en parallèle de plusieurs lignes dans un système PV, par exemple pour la séparation d'une ligne en avant d'un onduleur. Les câbles sont disponibles en différentes variantes de connexion.

Informations générales de commande

Type	PVHYW-XXPXX06W+15	Version	
Référence	2814220000	Photovoltaïque, Câble à connecteur Y, 1x WM4 C Male, 1x extrémité de câble partiellement dénudée, 1x WM4 C Female, 6mm ² , 1500 V	
GTIN (EAN)	4064675298908		
Qté.	1 ST		

Câbles à connecteur X



Le câble X est utilisé pour la connexion en parallèle de plusieurs lignes dans un système PV, par exemple pour la séparation d'une ligne en avant d'un onduleur. Les câbles sont disponibles en différentes variantes de connexion.

VPUM1I1SXXV200TXPX10

Weidmüller Interface GmbH & Co. KG
 Klingenbergstraße 26
 D-32758 Detmold
 Germany

Accessoires

www.weidmueller.com

Informations générales de commande

Type	PVHXW-W-PXXX06W+15	Version
Référence	2814280000	Photovoltaïque, Câble à connecteur X, 2x WM4 C Male, 1x extrémité de câble partiellement dénudée, 1x WM4 C Female, 6mm ² , 1500 V
GTIN (EAN)	4064675298960	
Qté.	1 ST	
Type	PVHXW+W-PXXX06M-15	Version
Référence	2814290000	Photovoltaïque, Câble à connecteur X, 2x WM4 C Female, 1x extrémité de câble partiellement dénudée, 1x WM4 C Male, 6mm ² , 1500 V
GTIN (EAN)	4064675298977	
Qté.	1 ST	

Jeux de repérages PV



Informations générales de commande

Type	PV MARKER 1-3 MPP	Version
Référence	8000149520	Photovoltaïque, Repérage d'équipements et appareillages, Accessoires, Repères de fils et de câbles, Colliers de serrage, Kit de repérage, Plaquette de marquage de signalisation d'alarmes, Repères de câbles, autoadhésif
GTIN (EAN)	4099987229197	
Qté.	1 ST	

VPUM1I1SXFV200TXPX10

Weidmüller Interface GmbH & Co. KG
 Klingenbergstraße 26
 D-32758 Detmold
 Germany

www.weidmueller.com

Pièces opposées

Câbles à connecteur X



Le câble Y est utilisé pour la connexion en parallèle de plusieurs lignes dans un système PV, par exemple pour la séparation d'une ligne en avant d'un onduleur. Les câbles sont disponibles en différentes variantes de connexion.

Informations générales de commande

Type	PVHXW+W+PXXX06M-15	Version
Référence	2814290000	Photovoltaïque, Câble à connecteur X, 2x WM4 C Female, 1x extrémité de câble partiellement dénudée, 1x WM4 C Male, 6mm ² ,
GTIN (EAN)	4064675298977	
Qté.	1 ST	1500 V
Type	PVHXW-W-PXXX06W+ 15	Version
Référence	2814280000	Photovoltaïque, Câble à connecteur X, 2x WM4 C Male, 1x extrémité de câble partiellement dénudée, 1x WM4 C Female, 6mm ² , 1500 V
GTIN (EAN)	4064675298960	
Qté.	1 ST	

Câbles à connecteur Y



Le câble Y est utilisé pour la connexion en parallèle de plusieurs lignes dans un système PV, par exemple pour la séparation d'une ligne en avant d'un onduleur. Les câbles sont disponibles en différentes variantes de connexion.

Informations générales de commande

Type	PVHYW-XXPXXX06W+ 15	Version
Référence	2814220000	Photovoltaïque, Câble à connecteur Y, 1x WM4 C Male, 1x extrémité de câble partiellement dénudée, 1x WM4 C Female, 6mm ² , 1500 V
GTIN (EAN)	4064675298908	
Qté.	1 ST	