

## WPD 108 1X120/2X35+3X25+4X16 RD

**Weidmüller Interface GmbH & Co. KG**  
Klingenbergstraße 26  
D-32758 Detmold  
Germany

[www.weidmueller.com](http://www.weidmueller.com)



Nos blocs de distribution WPD 1XX sont utilisés dans toutes les situations où de la puissance est fournie et distribuée. Leur design convivial offre un meilleur aperçu et permet une implémentation rapide et efficace de la distribution d'énergie en permettant de gagner de la place.

### Informations générales de commande

Version	Blocs de jonction de distribution de potentiel, Raccordement vissé, Rouge, 120 mm <sup>2</sup> , 400 A, 1000 V, Nombre de raccords: 10, Nombre d'étages: 1
Référence	<a href="#">2725280000</a>
Type	WPD 108 1X120/2X35+3X25+4X16 RD
GTIN (EAN)	4050118796605
Qté.	1 Pièce

## WPD 108 1X120/2X35+3X25+4X16 RD

Weidmüller Interface GmbH & Co. KG  
Klingenbergstraße 26  
D-32758 Detmold  
Germany

www.weidmueller.com

## Caractéristiques techniques

## Agréments

Agréments



ROHS Conforme

UL File Number Search [Site Web UL](#)

Certificat N° (cURus) E60693

## Dimensions et poids

Profondeur	77 mm	Profondeur (pouces)	3.0315 inch
Hauteur	95 mm	Hauteur (pouces)	3.7401 inch
Largeur	51.1 mm	Largeur (pouces)	2.0118 inch
Poids net	480 g		

## Températures

Température de stockage	-25 °C...55 °C	Température ambiante	-5 °C...40 °C
Température d'utilisation permanente, min.	-50 °C	Température d'utilisation permanente, max.	130 °C

## Conformité environnementale du produit

Statut de conformité RoHS	Conforme avec exemption
Exemption RoHS (le cas échéant/connue)	6c
REACH SVHC	Lead 7439-92-1
SCIP	e1c310ef-6b67-4efa-80a6-d307472f4de9

## Classifications

ETIM 8.0	EC000897	ETIM 9.0	EC000897
ETIM 10.0	EC000897	ECLASS 14.0	27-25-01-19
ECLASS 15.0	27-25-01-19		

## Caractéristiques nominales selon IECEX/ATEX

Certificat N° (ATEX)	CNEX16ATEX0005U	Certificat N° (IECEX)	IECEXCNEX16.0005U
Tension max. (ATEX)	1100 V	Courant (ATEX)	250 A
Section max. du conducteur (ATEX)	120 mm <sup>2</sup>	Tension max. (IECEX)	1100 V
Courant (IECEX)	250 A		

## Autres caractéristiques techniques

Côté ouvert	fermé	Version à I#92épreuve de I#92explosion	Oui
Type de montage	monté		

## Caractéristiques des matériaux

Matériau de base	Wemid	Couleur	Rouge
Classe d'inflammabilité selon UL 94	V-0		

**WPD 108 1X120/2X35+3X25+4X16 RD**

**Weidmüller Interface GmbH & Co. KG**  
 Klingenbergstraße 26  
 D-32758 Detmold  
 Germany

www.weidmueller.com

**Caractéristiques techniques**
**Caractéristiques du système**

Version	Raccordement vissé	Flasque de fermeture nécessaire	Non
Nombre de polarités	1	Nombre d'étages	1
Nombre de points de contact par étage	2	Nombre de potentiels par étage	1
Etages internes pontés	Oui	Barrette de liaison équipée	Plaque de montage, TS 35
Fonction N	Oui	Fonction PE	Non
Fonction PEN	Non		

**Caractéristiques nominales**

Section nominale	120 mm <sup>2</sup>	Tension nominale	1000 V
Tension nominale AC	1000 V	Tension nominale DC	1500 V
Courant nominal	400 A	Courant avec conducteur max.	400 A
Normes	IEC 60947-7-1, UL 1059	Puissance dissipée conformément à CEI 4.00 W 60947-7-x	

**Caractéristiques nominales selon CSA**

N° de certificat (cCSAus) 70128467

**Caractéristiques nominales selon UL**

Certificat N° (cURus) E60693

**Conducteur raccordable (autre raccordement)**

Type de raccordement, autre raccordement Raccordement vissé

**Généralités**

Nombre de pôles	1	Section de raccordement du conducteur, kcmil 250 AWG, max.	
Section de raccordement du conducteur, AWG, min.		Normes	IEC 60947-7-1, UL 1059
Barrette de liaison équipée	Plaque de montage, TS 35		

**Raccordement (raccordement nominal)**

Section de raccordement du conducteur, kcmil 250 AWG, max.		Sens de raccordement	latéralement
Type de raccordement 2	Raccordement vissé	Type de raccordement	Raccordement vissé
Nombre de raccords	10	Plage de serrage, max.	120 mm <sup>2</sup>
Plage de serrage, min.	1.5 mm <sup>2</sup>	Section de raccordement du conducteur, AWG 16 AWG, min.	
Section de raccordement du conducteur, 1.5 mm <sup>2</sup> souple avec embout DIN 46228/4, min.		Section de raccordement du conducteur, 95 mm <sup>2</sup> souple avec embout DIN 46228/1, max.	
Section de raccordement du conducteur, 1.5 mm <sup>2</sup> souple avec embout DIN 46228/1, min.		Section de raccordement du conducteur, 0 mm <sup>2</sup> souple, max.	
Section de raccordement du conducteur, 1.5 mm <sup>2</sup> souple, min.		Section de raccordement, semi-rigide, 120 mm <sup>2</sup> max.	
Section de raccordement, semi-rigide, 1.5 mm <sup>2</sup> min.		Section de raccordement du conducteur, 120 mm <sup>2</sup> rigide, max.	
Section de raccordement du conducteur, 1.5 mm <sup>2</sup> rigide, min.			

**WPD 108 1X120/2X35+3X25+4X16 RD**

**Weidmüller Interface GmbH & Co. KG**  
Klingenbergstraße 26  
D-32758 Detmold  
Germany

[www.weidmueller.com](http://www.weidmueller.com)

**Caractéristiques techniques**

**Note importante**

Informations sur le produit

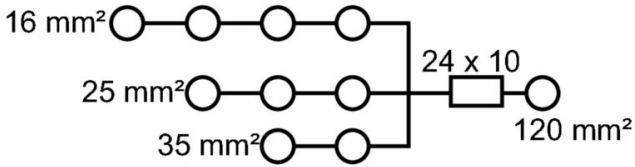
L'alvéole de test respecte la classe d'inflammabilité V-2 selon UL94.

## WPD 108 1X120/2X35+3X25+4X16 RD

**Weidmüller Interface GmbH & Co. KG**  
 Klingenbergstraße 26  
 D-32758 Detmold  
 Germany

### Dessins

www.weidmueller.com



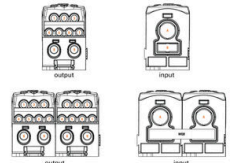
Conductor connection data according to IEC 60947-7-1 (Co)

Input	connection point A		CP** B	
	Copper	Aluminum*	Copper	Aluminum*
120 mm²	19 Nm	22,6 Nm		
95 mm²				
70 mm²				
50 mm²				
35 mm²				
25 mm²				
Flat band 24x10mm			3 Nm	
Stripping length	27 mm		22 mm	
Allen screw	M16		M6	

Output	connection point 1 / 2 / 3		connection point 4 / 5 / 6 / 7		connection point 8 / 9	
	Copper	Aluminum*	Copper	Aluminum*	Copper	Aluminum*
35 mm²						
25 mm²						
18 mm²						
16 mm²						
8 mm²	2 Nm		2 Nm		2,5 Nm	
4 mm²						
2,5 mm²						
1,5 mm²						
Stripping length	12 mm		12 mm		19 mm	
Allen screw	M6		M6		M6	

\*Values according to UL 1959 \*\* CP: connection point



Conductor connection data according to UL 1859 (Al+Cu)

Input (line)	connection point A		CP** B	
	Copper	Aluminum*	Copper	Aluminum*
kcmil 250				
AWG 4/0				
AWG 3/0	188,2 lb in.	200 lb in.		
AWG 2/0				
AWG 1/0	188,2 lb in.	200 lb in.		
AWG 2				
AWG 4				
Flat band 24x10 mm			17,7 lb in.	
max. current	250 A	200 A	165 A	205 A
Voltage size B.C. (DR)	600 V			

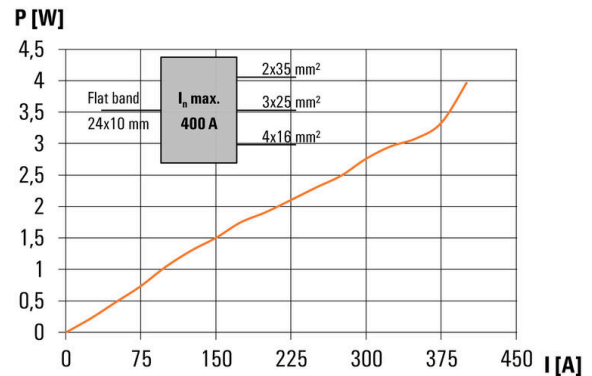
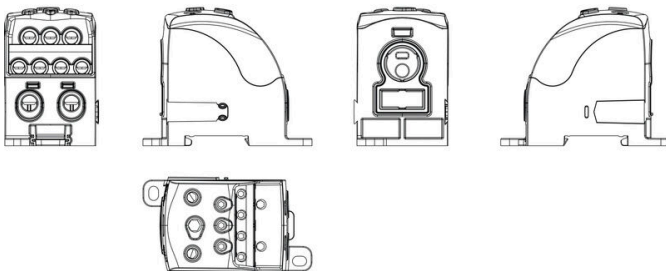
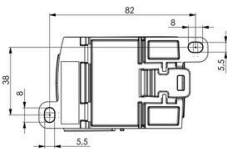
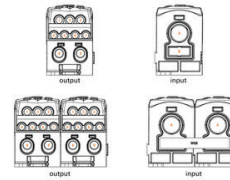
Output	connection point 1 / 2 / 3		connection point 4 / 5 / 6 / 7		connection point 8 / 9	
	Copper	Aluminum*	Copper	Aluminum*	Copper	Aluminum*
AWG 2						
AWG 4						
AWG 6						
AWG 8						
AWG 10	22,8 lb in.		22,8 lb in.		100 lb in.	
AWG 12						
AWG 14						
AWG 16						
max. current	85 A	65 A	85 A	65 A	115 A	85 A
Voltage size B.C. (DR)	600 V					

\*Values according to UL 1959 \*\* CP: connection point

CSA rating data according to CSA 22.2 No. 150

Input	20622		CP** B	
	CP* A	CP* 1/2/3	CP* 4/5/6/7	CP* 8/9
kcmil 250				
AWG 4/0				
AWG 3/0	19 Nm			
AWG 2				
AWG 4				
AWG 6				
AWG 8				
AWG 10				
AWG 12				
AWG 14				
AWG 16				
max. current	255 A	85 A	85 A	115 A
Voltage size C (CSA)	600 V			

\* CP: connection point



## WPD 108 1X120/2X35+3X25+4X16 RD

**Weidmüller Interface GmbH & Co. KG**  
Klingenbergstraße 26  
D-32758 Detmold  
Germany

www.weidmueller.com

## Accessoires

### Jeux de clés mâles

Clé mâle en acier chrome vanadium durci, fabriqué selon DIN ISO 2936 L (DIN 911), Traitement de surface de qualité.



### Informations générales de commande

Type	SKS 2,0-8,0 MR	Version	
Référence	<a href="#">9008870000</a>	socket wrenches	
GTIN (EAN)	4032248266623		
Qté.	1 ST		

### Tournevis droit



Tournevis pour vis tête fendue avec lame ronde, SD DIN 5265, ISO 2380/2, empreinte selon DIN 5264, ISO 2380/1, pointe chrome top, poignée SoftFinish

### Informations générales de commande

Type	SDS 0.6X3.5X100	Version	
Référence	<a href="#">9008330000</a>	Tournevis, Tournevis	
GTIN (EAN)	4032248056286		
Qté.	1 ST		

### Connexions transversales



La distribution ou la multiplication d'un potentiel aux blocs de jonction adjacents est réalisée par une connexion transversale. Un effort supplémentaire de câblage peut être facilement évité. Même si les pôles sont cassés, la fiabilité des contacts dans les blocs de jonction est toujours assurée. Notre portefeuille offre des systèmes de connexion transversale enfichables et vissables pour les blocs de jonction modulaires.

### Informations générales de commande

Type	WQB WPD X08-09/2	Version	
Référence	<a href="#">1561900000</a>	Connecteur transversal (bloc de jonction), enfiché, gris, 353 A,	
GTIN (EAN)	4050118367096	Nombre de pôles: 2, Pas en mm (P): 51.10, Isolé: Oui, Largeur: 74.6	
Qté.	3 ST	mm	